



ÅRSREGNSKAPET FOR REGNSKAPSÅRET 2018 - GENERELL INFORMASJON

Enheten

Organisasjonsnummer: 989 196 391
Organisasjonsform: Aksjeselskap
Foretaksnavn: H&L HOLDING AS
Forretningsadresse: Birkebeinerveien 8
3517 HØNEFOSS

Regnskapsår

Årsregnskapets periode: 01.01.2018 - 31.12.2018

Konsern

Mørselskap i konsern: Ja
Konsernregnskap lagt ved: Ja

Regnskapsregler

Regler for små foretak benyttet: Ja
Benyttet ved utarbeidelsen av årsregnskapet til selskapet: Regnskapslovens alminnelige regler
Benyttet ved utarbeidelsen av årsregnskapet til konsernet: Regnskapslovens alminnelige regler

Årsregnskapet fastsatt av kompetent organ

Bekreftet av representant for selskapet: Ann-Kristin Utengen
Dato for fastsettelse av årsregnskapet: 28.06.2019

Grunnlag for avgivelse

År 2018: Årsregnskapet er elektronisk innlevert
År 2017: Tall er hentet fra elektronisk innlevert årsregnskap fra 2018

Det er ikke krav til at årsregnskapet m.v. som sendes til Regnskapsregisteret er undertegnet. Kontrollen på at dette er utført ligger hos revisor/enhetens øverste organ. Sikkerheten ivaretas ved at innsender har rolle/rettighet for innsending av årsregnskapet via Altinn, og ved at det bekreftes at årsregnskapet er fastsatt av kompetent organ.

Brønnøysundregistrene, 03.11.2020



Resultatregnskap

| Beløp i: NOK | Note | 2018 | 2017 |
|---|------|------------------|------------------|
| RESULTATREGNSKAP | | | |
| Inntekter | | | |
| Annen driftsinntekt | | 900 000 | 900 000 |
| Sum inntekter | | 900 000 | 900 000 |
| Kostnader | | | |
| Avskrivning på varige driftsmidler og immaterielle eiendeler | 6 | 432 900 | 429 200 |
| Nedskrivning av varige driftsmidler og immaterielle eiendeler | | | 93 000 |
| Annen driftskostnad | 5 | 147 782 | 33 698 |
| Sum kostnader | | 580 682 | 555 898 |
| Driftsresultat | | 319 318 | 344 102 |
| Finansinntekter og finanskostnader | | | |
| Inntekt på investering i datterselskap og tilknyttet selskap | 3 | 1 734 189 | 4 000 000 |
| Renteinntekt fra foretak i samme konsern | 3 | 18 083 | 35 329 |
| Annen renteinntekt | | 429 | 697 |
| Sum finansinntekter | | 1 752 701 | 4 036 026 |
| Rentekostnad til foretak i samme konsern | 3 | 40 851 | 62 920 |
| Annen rentekostnad | | 74 851 | 103 449 |
| Sum finanskostnader | | 115 702 | 166 369 |
| Netto finans | | 1 636 999 | 3 869 657 |
| Ordinært resultat før skattekostnad | | 1 956 317 | 4 213 759 |
| Skattekostnad på ordinært resultat | 7 | 458 530 | 1 018 439 |
| Ordinært resultat etter skattekostnad | | 1 497 787 | 3 195 320 |
| Årsresultat | | 1 497 787 | 3 195 320 |
| Årsresultat etter minoritetsinteresser | | 1 497 787 | 3 195 320 |
| Totalresultat | | 1 497 787 | 3 195 320 |
| Overføringer og disponeringer | | | |



Resultatregnskap

| Beløp i: NOK | Note | 2018 | 2017 |
|--|-------------|------------------|------------------|
| Utbytte | | 2 000 000 | 3 000 000 |
| Overføringer til/fra annen egenkapital | | -502 213 | 195 320 |
| Sum overføringer og disponeringer | | 1 497 787 | 3 195 320 |



Balanse

| Beløp i: NOK | Note | 2018 | 2017 |
|---|------|-------------------|-------------------|
| BALANSE - EIENDELER | | | |
| Anleggsmidler | | | |
| Immaterielle eiendeler | | | |
| Utsatt skattefordel | 7 | 184 640 | 153 946 |
| Sum immaterielle eiendeler | | 184 640 | 153 946 |
| Varige driftsmidler | | | |
| Tomter, bygninger og annen fast eiendom | | 5 588 834 | 5 711 451 |
| Driftsløsøre, inventar, verktøy, kontormaskiner og lignende | 6 | 6 000 | 10 000 |
| Sum varige driftsmidler | 6 | 5 594 834 | 5 721 451 |
| Finansielle anleggsmidler | | | |
| Investering i datterselskap | 3 | 6 335 754 | 3 697 918 |
| Lån til foretak i samme konsern | 3 | | 1 641 212 |
| Sum finansielle anleggsmidler | | 6 335 754 | 5 339 130 |
| Sum anleggsmidler | | 12 115 228 | 11 214 527 |
| Omløpsmidler | | | |
| Varer | | | |
| Fordringer | | | |
| Kundefordringer | 3 | | |
| Andre fordringer | 2, 3 | 1 898 029 | 4 163 682 |
| Sum fordringer | | 1 898 029 | 4 163 682 |
| Bankinnskudd, kontanter og lignende | | | |
| Bankinnskudd, kontanter og lignende | | 528 762 | 925 704 |
| Sum bankinnskudd, kontanter og lignende | | 528 762 | 925 704 |
| Sum omløpsmidler | | 2 426 791 | 5 089 387 |
| SUM EIENDELER | | 14 542 019 | 16 303 914 |

BALANSE - EGENKAPITAL OG GJELD



Balanse

| Beløp i: NOK | Note | 2018 | 2017 |
|-----------------------------------|------|-------------------|-------------------|
| Egenkapital | | | |
| Innskutt egenkapital | | | |
| Selskapskapital | 2 | 100 000 | 100 000 |
| Overkurs | | 105 430 | 105 430 |
| Sum innskutt egenkapital | | 205 430 | 205 430 |
| Opptjent egenkapital | | | |
| Annen egenkapital | 1 | 5 846 511 | 6 348 724 |
| Sum opptjent egenkapital | | 5 846 511 | 6 348 724 |
| Sum egenkapital | 1 | 6 051 941 | 6 554 154 |
| Gjeld | | | |
| Langsiktig gjeld | | | |
| Utsatt skatt | 7 | | |
| Annen langsiktig gjeld | | | |
| Gjeld til kredittinstitusjoner | 4 | 1 647 921 | 2 427 456 |
| Sum annen langsiktig gjeld | | 1 647 921 | 2 427 456 |
| Sum langsiktig gjeld | | 1 647 921 | 2 427 456 |
| Kortsiktig gjeld | | | |
| Skyldige offentlige avgifter | | 37 500 | 34 925 |
| Utbytte | | 2 000 000 | 3 000 000 |
| Annen kortsiktig gjeld | 7, 3 | 4 804 657 | 4 287 379 |
| Sum kortsiktig gjeld | | 6 842 157 | 7 322 304 |
| Sum gjeld | | 8 490 078 | 9 749 760 |
| SUM EGENKAPITAL OG GJELD | | 14 542 019 | 16 303 914 |



Konsernets resultatregnskap

| Beløp i: NOK | Note | 2018 | 2017 |
|---|-------|-------------------|-------------------|
| RESULTATREGNSKAP | | | |
| Inntekter | | | |
| Salgsinntekt | 2, 12 | 78 489 795 | 80 287 364 |
| Annen driftsinntekt | | 115 561 | 114 000 |
| Sum inntekter | | 78 605 356 | 80 401 364 |
| Kostnader | | | |
| Varekostnad | 16 | 53 824 364 | 55 239 220 |
| Lønnskostnad | 3 | 15 770 423 | 15 510 570 |
| Avskrivning på varige driftsmidler og immaterielle eiendeler | 6 | 1 217 767 | 996 290 |
| Nedskrivning av varige driftsmidler og immaterielle eiendeler | 6 | | 93 000 |
| Annen driftskostnad | 17 | 4 520 528 | 3 826 051 |
| Sum kostnader | | 75 333 083 | 75 665 131 |
| Driftsresultat | | 3 272 273 | 4 736 233 |
| Finansinntekter og finanskostnader | | | |
| Inntekt på investering i datterselskap og tilknyttet selskap | 4 | | |
| Renteinntekt fra foretak i samme konsern | 4 | | |
| Annen renteinntekt | 4 | 12 014 | 10 951 |
| Sum finansinntekter | | 12 014 | 10 951 |
| Rentekostnad til foretak i samme konsern | 4 | | |
| Annen rentekostnad | 4 | 435 977 | 286 984 |
| Annen finanskostnad | 4 | 1 269 | 1 776 |
| Sum finanskostnader | | 437 245 | 288 759 |
| Netto finans | | -425 231 | -277 808 |
| Ordinært resultat før skattekostnad | | 2 847 042 | 4 458 425 |
| Skattekostnad på ordinært resultat | 5 | 601 405 | 1 050 323 |
| Ordinært resultat etter skattekostnad | | 2 245 637 | 3 408 102 |
| Årsresultat | 14 | 2 245 637 | 3 408 102 |
| Årsresultat etter minoritetsinteresser | | 2 245 637 | 3 408 102 |



Konsernets resultatregnskap

| Beløp i: NOK | Note | 2018 | 2017 |
|--|-------------|------------------|------------------|
| Totalresultat | | 2 245 637 | 3 408 102 |
| Overføringer og disponeringer | | | |
| Utbytte | | 2 000 000 | 3 000 000 |
| Overføringer til/fra annen egenkapital | | 245 637 | 408 102 |
| Sum overføringer og disponeringer | | 2 245 637 | 3 408 102 |



Konsernets balanse

| Beløp i: NOK | Note | 2018 | 2017 |
|---|-------|-------------------|-------------------|
| BALANSE - EIENDELER | | | |
| Anleggsmidler | | | |
| Immaterielle eiendeler | | | |
| Utsatt skattefordel | 5 | | |
| Varige driftsmidler | | | |
| Tomter, bygninger og annen fast eiendom | | 5 672 953 | 10 233 102 |
| Maskiner og anlegg | | 20 374 | 27 494 |
| Driftsløsøre, inventar, verktøy, kontormaskiner og lignende | | 2 788 102 | 2 504 180 |
| Sum varige driftsmidler | 6 | 8 481 429 | 12 764 776 |
| Finansielle anleggsmidler | | | |
| Investering i datterselskap | 7 | | |
| Investering i annet foretak i samme konsern | 7 | | |
| Lån til foretak i samme konsern | 7 | | |
| Investeringer i tilknyttet selskap | 7, 8 | | |
| Lån til tilknyttet selskap og felles kontrollert virksomhet | 7 | | |
| Investeringer i aksjer og andeler | | 1 120 | 1 120 |
| Obligasjoner | 9, 17 | 241 667 | 352 167 |
| Sum finansielle anleggsmidler | | 242 787 | 353 287 |
| Sum anleggsmidler | | 8 724 216 | 13 118 064 |
| Omløpsmidler | | | |
| Varer | | | |
| Sum varer | 10 | 79 061 | 78 954 |
| Fordringer | | | |
| Kundefordringer | 12 | 19 922 970 | 15 023 161 |
| Andre fordringer | | 1 053 403 | 914 317 |
| Sum fordringer | 9 | 20 976 373 | 15 937 479 |
| Bankinnskudd, kontanter og lignende | | | |
| Bankinnskudd, kontanter og lignende | 11 | 7 932 689 | 15 300 453 |
| Sum bankinnskudd, kontanter og lignende | | 7 932 689 | 15 300 453 |



Konsernets balanse

| Beløp i: NOK | Note | 2018 | 2017 |
|--|--------|-------------------|-------------------|
| Sum omløpsmidler | | 28 988 123 | 31 316 886 |
| SUM EIENDELER | | 37 712 339 | 44 434 949 |
| BALANSE - EGENKAPITAL OG GJELD | | | |
| Egenkapital | | | |
| Innskutt egenkapital | | | |
| Selskapskapital | 13 | 100 000 | 100 000 |
| Beholdning av egne aksjer | 13 | | |
| Overkurs | | 105 430 | 105 430 |
| Sum innskutt egenkapital | | 205 430 | 205 430 |
| Opptjent egenkapital | | | |
| Annen egenkapital | | 13 943 462 | 13 697 825 |
| Sum opptjent egenkapital | | 13 943 462 | 13 697 825 |
| Sum egenkapital | 14 | 14 148 892 | 13 903 255 |
| Gjeld | | | |
| Langsiktig gjeld | | | |
| Pensjonsforpliktelser | 15 | | |
| Utsatt skatt | 5 | 1 196 107 | 594 702 |
| Sum avsetninger for forpliktelser | | 1 196 107 | 594 702 |
| Annen langsiktig gjeld | | | |
| Gjeld til kredittinstitusjoner | 9 | 1 945 757 | 5 626 796 |
| Sum annen langsiktig gjeld | | 1 945 757 | 5 626 796 |
| Sum langsiktig gjeld | | 3 141 864 | 6 221 498 |
| Kortsiktig gjeld | | | |
| Gjeld til kredittinstitusjoner | 9 | | 6 985 428 |
| Leverandørgjeld | | 13 129 160 | 3 427 081 |
| Betalbar skatt | 5 | | 1 450 895 |
| Skyldige offentlige avgifter | | 1 652 160 | 3 597 263 |
| Utbytte | | 2 000 000 | 3 000 000 |
| Annen kortsiktig gjeld | 12, 16 | 3 640 263 | 5 849 528 |



Konsernets balanse

| Beløp i: NOK | Note | 2018 | 2017 |
|-------------------------------------|-------------|-----------------------|-----------------------|
| Sum kortsiktig gjeld | | 20 421 583 | 24 310 196 |
| Sum gjeld | | 23 563 447 | 30 531 694 |
| SUM EGENKAPITAL OG GJELD | | 37 712 339 | 44 434 949 |



| Resultatregnskap | | | |
|--|-------------|----------------------|-------------------|
| H&L Holding konsernregnskap | | | |
| Driftsinntekter og driftskostnader | Note | 2018 | 2017 |
| Salgsinntekt | 2, 12 | 78 489 795 | 80 287 364 |
| Annen driftsinntekt | | 115 561 | 114 000 |
| Sum driftsinntekter | | 78 605 356 | 80 401 364 |
| Varekostnad | 16 | 53 824 364 | 55 239 220 |
| Lønnskostnad | 3 | 15 770 423 | 15 510 570 |
| Avskrivning av driftsmidler og immaterielle eiendeler | 6 | 1 217 767 | 996 290 |
| Nedskrivning av driftsmidler og immaterielle eiendeler | 6 | 0 | 93 000 |
| Annen driftskostnad | 17 | 4 520 528 | 3 826 051 |
| Sum driftskostnader | | 75 333 083 | 75 665 131 |
| Driftsresultat | | 3 272 273 | 4 736 233 |
| Finansinntekter og finanskostnader | | | |
| Annen renteinntekt | 4 | 12 014 | 10 951 |
| Annen rentekostnad | 4 | 435 977 | 286 984 |
| Annen finanskostnad | 4 | 1 269 | 1 776 |
| Resultat av finansposter | | -425 231 | -277 808 |
| Ordinært resultat før skattekostnad | | 2 847 042 | 4 458 425 |
| Skattekostnad på ordinært resultat | 5 | 601 405 | 1 050 323 |
| Ordinært resultat | | 2 245 637 | 3 408 102 |
| Årsresultat | 14 | 2 245 637 | 3 408 102 |
| Majoritetens andel | | 2 245 637 | 3 408 102 |
| Overføringer | | | |
| Avsatt til utbytte | | 2 000 000 | 3 000 000 |
| Avsatt til annen egenkapital | | 245 637 | 408 102 |
| Sum disponert | | 2 245 637 | 3 408 102 |
| H&L Holding konsernregnskap | | Org. nr. 989 196 391 | Side 1 |



| Balanse | | | |
|--|-------------|-------------------|-------------------|
| H&L Holding konsernregnskap | | | |
| Eiendeler | Note | 2018 | 2017 |
| Anleggsmidler | | | |
| Immaterielle eiendeler | | | |
| Varige driftsmidler | | | |
| Tomter, bygninger o.a. fast eiendom | | 5 672 953 | 10 233 102 |
| Maskiner og anlegg | | 20 374 | 27 494 |
| Driftsløsøre, inventar o.a. utstyr | | 2 788 102 | 2 504 180 |
| Sum varige driftsmidler | 6 | 8 481 429 | 12 764 776 |
| Finansielle anleggsmidler | | | |
| Investeringer i aksjer og andeler | | 1 120 | 1 120 |
| Andre langsiktige fordringer | 9, 17 | 241 667 | 352 167 |
| Sum finansielle anleggsmidler | | 242 787 | 353 287 |
| Sum anleggsmidler | | 8 724 216 | 13 118 064 |
| Omløpsmidler | | | |
| Lager av varer og annen beholdning | 10 | 79 061 | 78 954 |
| Fordringer | | | |
| Kundefordringer | | 12 654 170 | 4 376 794 |
| Andre kortsiktige fordringer | | 1 053 403 | 914 317 |
| Arbeid under utførelse | 12 | 7 268 800 | 10 646 367 |
| Sum fordringer | 9 | 20 976 373 | 15 937 479 |
| Bankinnskudd, kontanter o.l. | 11 | 7 932 689 | 15 300 453 |
| Sum omløpsmidler | | 28 988 123 | 31 316 886 |
| Sum eiendeler | | 37 712 339 | 44 434 949 |



| Balanse | | | |
|---|---------------------------------|--|-------------------|
| H&L Holding konsernregnskap | | | |
| | Note | 2018 | 2017 |
| Egenkapital og gjeld | | | |
| Innskutt egenkapital | | | |
| Aksjekapital | 13 | 100 000 | 100 000 |
| Overkurs | | 105 430 | 105 430 |
| Sum innskutt egenkapital | | 205 430 | 205 430 |
| Opptjent egenkapital | | | |
| Annen egenkapital | | 13 943 462 | 13 697 825 |
| Sum opptjent egenkapital | | 13 943 462 | 13 697 825 |
| Sum egenkapital | 14 | 14 148 892 | 13 903 255 |
| Gjeld | | | |
| Avsetning for forpliktelser | | | |
| Utsatt skatt | 5 | 1 196 107 | 594 702 |
| Sum avsetning for forpliktelser | | 1 196 107 | 594 702 |
| Annen langsiktig gjeld | | | |
| Gjeld til kredittinstitusjoner | 9 | 1 945 757 | 5 626 796 |
| Sum annen langsiktig gjeld | | 1 945 757 | 5 626 796 |
| Kortsiktig gjeld | | | |
| Gjeld til kredittinstitusjoner | 9 | 0 | 6 985 428 |
| Leverandørgjeld | | 13 129 160 | 3 427 081 |
| Betalbar skatt | 5 | 0 | 1 450 895 |
| Skyldig offentlige avgifter | | 1 652 160 | 3 597 263 |
| Utbytte | | 2 000 000 | 3 000 000 |
| Annen kortsiktig gjeld | 12, 16 | 3 640 263 | 5 849 528 |
| Sum kortsiktig gjeld | | 20 421 583 | 24 310 196 |
| Sum gjeld | | 23 563 447 | 30 531 694 |
| Sum egenkapital og gjeld | | 37 712 339 | 44 434 949 |
| Hønefoss, 28.06.2019 | | | |
| <hr/> Runar Slålien styremedlem/daglig leder | <hr/> Egil Olerud styreleder | <hr/> Frank Henning Skaarud styremedlem | |
| H&L Holding konsernregnskap | Org. nr. 989 196 391 | Side 3 | |



| Indirekte kontantstrøm | | | |
|--|-------------|--------------------|-------------------|
| H&L Holding konsernregnskap | | | |
| Kontantstrømoppstilling (NRS - Indirekte modell) | | | |
| NRS Indirekte metode | | | |
| | Note | 2018 | 2017 |
| Kontantstrømmer fra operasjonelle aktiviteter | | | |
| Resultat før skattekostnad | | 2 847 042 | 4 458 425 |
| Periodens betalte skatt | | -1 450 895 | -1 901 534 |
| Ordinære avskrivninger | | 1 217 767 | 996 290 |
| Nedskrivning anleggsmidler | | 0 | 93 000 |
| Endring i varelager | | -107 | -2 630 |
| Endring i kundefordringer | | -4 899 809 | 802 172 |
| Endring i leverandørgjeld | | 9 702 078 | -2 907 730 |
| Endring i andre tidsavgrensingsposter | | -4 293 453 | 3 943 217 |
| Netto kontantstrøm fra operasjonelle aktiviteter | | 3 122 623 | 5 481 209 |
| Kontantstrømmer fra investeringsaktiviteter | | | |
| Innbetalinger ved salg av varige driftsmidler | | 4 372 530 | 0 |
| Utbetalinger ved kjøp av varige driftsmidler | | -1 306 950 | -1 186 600 |
| Endring i andre kortsiktige fordringer | | -110 500 | -135 885 |
| Netto kontantstrøm fra investeringsaktiviteter | | 3 176 080 | -1 050 715 |
| Kontantstrømmer fra finansieringsaktiviteter | | | |
| Innbetalinger ved opptak av ny kortsiktig gjeld | | 0 | 6 985 428 |
| Utbetalinger ved nedbetaling av langsiktig gjeld | | -10 666 467 | -895 913 |
| Utbetalinger av utbytte | | -3 000 000 | -2 500 000 |
| Netto kontantstrøm fra finansieringsaktiviteter | | -13 666 467 | 3 589 515 |
| Netto endring i kontanter og kontantekvivalenter | | -7 367 764 | 8 020 009 |
| Beh. av kont. og kontantekvivalenter ved per. begynnelse | | 15 300 453 | 7 280 444 |
| Beh. av kont. og kontantekvivalenter ved per. slutt | | 7 932 689 | 15 300 453 |
| H&L Holding konsernregnskap | | | |
| Org. nr. 989 196 391 | | | |
| Side 4 | | | |



H&L Holding AS og konsern

Noter til årsregnskapet for 2018

Note 1 Regnskapsprinsipper

Årsregnskapet er satt opp i samsvar med regnskapslovens bestemmelser og god regnskapsskikk.

Konsolidering

Konsernregnskapet inkluderer H&L Holding AS og selskaper som H&L Holding AS har bestemmende innflytelse over. Bestemmende innflytelse oppnås normalt når konsernet eier mer enn 50 % av aksjene i selskapet, og konsernet er i stand til å utøve faktisk kontroll over selskapet. Transaksjoner og mellomværende mellom selskapene i konsernet er eliminert. Konsernregnskapet er utarbeidet etter ensartede prinsipper, ved at datterselskapet følger de samme regnskapsprinsipper som morselskapet.

Oppkjøpsmetoden benyttes ved regnskapsføring av virksomhetssammenslutninger. Selskaper som er kjøpt eller solgt i løpet av året inkluderes i konsernregnskapet fra det tidspunktet kontroll oppnås og inntil kontroll opphører.

Salgsinntekter

Inntekter fra salg av varer resultatføres når levering har funnet sted og det vesentligste av risiko og avkastning er overført.

Inntekter fra salg av tjenester og langsiktige tilvirkingsprosjekter resultatføres i takt med prosjektets fullføringsgrad, når utfallet av transaksjonen kan estimeres på en pålitelig måte. Fremdriften måles som påløpte timer i forhold til totalt estimerte timer. Når transaksjonens utfall ikke kan estimeres pålitelig, vil kun inntekter tilsvarende påløpte prosjektkostnader inntektsføres. I den perioden det blir identifisert at et prosjekt vil gi et negativt resultat, vil det estimerte tapet på kontrakten bli resultatført i sin helhet.

Skatt

Skattekostnad består av betalbar skatt og endring i utsatt skatt. Utsatt skatt/skattefordel er beregnet på alle forskjeller mellom regnskapsmessig og skattemessig verdi på eiendeler og gjeld. Utsatt skatt er beregnet med 23% på grunnlag av de midlertidige forskjeller som eksisterer mellom regnskapsmessige og skattemessige verdier, samt skattemessig underskudd til fremføring ved utgangen av regnskapsåret. Netto utsatt skattefordel balanseføres i den grad det er sannsynlig at denne kan bli utnyttet.

Betalbar skatt og utsatt skatt er regnskapsført direkte mot egenkapitalen i den grad skattepostene relaterer seg til poster ført direkte mot egenkapitalen.

Klassifisering og vurdering av balanseposter

Omløpsmidler og kortsiktig gjeld omfatter poster som forfaller til betaling innen ett år etter anskaffelsestidspunktet, samt poster som knytter seg til varekretsløpet. Øvrige poster er klassifisert som anleggsmiddel/langsiktig gjeld. Omløpsmidler vurderes til laveste av anskaffelseskost og virkelig verdi. Kortsiktig gjeld balanseføres til nominelt beløp på opptakstidspunktet.

Anleggsmidler vurderes til anskaffelseskost, fratrukket av- og nedskrivninger. Langsiktig gjeld balanseføres til nominelt beløp på etableringstidspunktet.

Varige driftsmidler

Varige driftsmidler balanseføres og avskrives lineært over driftsmidlets forventede levetid. Vesentlige driftsmidler som består av betydelige komponenter med ulik levetid er dekomponert med ulik avskrivningstid for de ulike komponentene. Direkte vedlikehold av driftsmidler kostnadsføres løpende under driftskostnader, mens påkostninger eller forbedringer tillegges driftsmidlets kostpris og avskrives i takt med driftsmidlet. Dersom gjenvinnbart beløp av driftsmiddelet er lavere enn balanseført verdi foretas nedskrivning til gjenvinnbart beløp. Gjenvinnbart beløp er det høyeste av netto salgsverdi og verdi i bruk. Verdi i bruk er nåverdien av de fremtidige kontantstrømmene som eiendelen forventes å generere.

Datterselskap

Datterselskaper vurderes etter kostmetoden i selskapsregnskapet. Investeringen er vurdert til anskaffelseskost for aksjene med mindre nedskrivning har vært nødvendig. Det er foretatt nedskrivning til virkelig verdi når verdifall skyldes årsaker som ikke kan antas å være forbigående og det må anses nødvendig etter god regnskapsskikk. Nedskrivninger er reversert når grunnlaget for nedskrivning ikke lenger er til stede.

Utbytte, konsernbidrag og andre utdelinger fra datterselskap er inntektsført samme år som det er avsatt i givers regnskap. Overstiger utbyttet / konsernbidraget andel av opptjent resultat etter anskaffelsestidspunktet,

H&L Holding konsernregnskap

Org. nr. 989 196 391

Side 5



H&L Holding AS og konsern

Noter til årsregnskapet for 2018

representerer den overskytende del tilbakebetaling av investert kapital, og utdelingene er fratrukket investeringens verdi i balansen til morselskapet.

Anleggskontrakter

Konsernets prosjekter behandles i samsvar med løpende avregningsmetode. Inntektsføring av kontraktene skjer i takt med beregnet fremdrift (fullføringsgrad). Fullføringsgraden beregnes som påløpne tilvirkningskostnader i forhold til forventede totale tilvirkningskostnader (kost-til-kost metode). Kontraktenes inntekter er avtalt. Forventede totale tilvirkningskostnader estimeres basert på en kombinasjon av erfaringstall, systematiske estimeringsprosedyrer, oppfølging av effektivitetsmål og beste skjønn.

Varebeholdninger

Varelager regnskapsføres til det laveste av anskaffelseskost og netto salgspris. Netto salgspris er estimert salgspris ved ordinær drift etter fradrag for beregnede nødvendige utgifter for gjennomføring av salget. Anskaffelseskost tilordnes ved bruk av FIFO metoden og inkluderer utgifter påløpt ved anskaffelse av varene og kostnader for å bringe varene til nåværende tilstand og plassering.

Fordringer

Kundefordringer og andre fordringer er oppført i balansen til pålydende etter fradrag for avsetning til forventet tap. Avsetning til tap gjøres på grunnlag av individuelle vurderinger av de enkelte fordringene. I tillegg gjøres det for øvrige kundefordringer en uspesifisert avsetning for å dekke antatt tap på krav.

Kontantstrømoppstilling

Kontantstrømoppstillingen er utarbeidet etter den indirekte metode. Kontanter og kontantekvivalenter omfatter kontanter, bankinnskudd og andre kortsiktige, likvide plasseringer.



H&L Holding AS og konsern

Noter til årsregnskapet for 2018

Note 2 Salgsinntekter

| | H&L Holding AS | H&L Holding Konsern |
|-----------------------------|----------------|---------------------|
| Pr virksomhetsområde | | |
| Bygg og anleggsvirksomhet | 0 | 78 489 795 |
| Annen driftsinntekt | 900.000 | 115 561 |
| Sum | 900.000 | 78 605 356 |
| Geografisk fordeling | | |
| Norge | | 78 605 356 |
| Sum | | 78 605 356 |

Note 3 Lønnskostnader, antall ansatte, godtgjørelser, lån til ansatte m.m.

| | H&L Holding AS | H&L Holding Konsern |
|-----------------------|----------------|---------------------|
| Lønnskostnader | | |
| Lønninger | 0 | 13 147 126 |
| Arbeidsgiveravgift | 0 | 1 926 468 |
| Pensjonskostnader | 0 | 281 889 |
| Andre ytelser | 0 | 414 940 |
| Sum | 0 | 15 770 423 |

For konsernet har det i gjennomsnitt har det i løpet av regnskapsåret vært 26 årsverk.

| Ytelser til ledende personer | Daglig leder | Styret |
|-------------------------------------|---------------------|---------------|
| Lønn | 758 082 | 2 180 796 |
| Pensjonsutgifter | | |
| Annen godtgjørelse | 34 884 | 68 208 |

Lønn og godtgjørelser utbetalt til daglig leder og styret i konsernet gjelder godtgjørelser for arbeidsinnsats i den daglige driften.

Ansatte har lån i selskapet på tilsammen kr 11.000,-. Disse lånene nedbetales i løpet av 1 år. Lånene er rentefrie.

Det er ikke gitt lån/sikkerhetsstillelse til daglig leder, styreformann eller andre nærstående parter. Det er ingen enkelt lån/sikkerhetsstillelser som utgjør mer enn 5 % av selskapets egenkapital.



H&L Holding AS og konsern

Noter til årsregnskapet for 2018

Revisor

Kostnadsført revisjonshonorar for morselskapet for 2018 utgjør kr 37.740,- eks mva.

For datterselskaper er tilsvarende tall kr 112.660,- for revisjon.

Note 4 Poster som er slått sammen i regnskapet

| | H&L Holding AS | H&L Holding Konsern |
|--|------------------|---------------------|
| Finansinntekter | | |
| Konsernbidrag | 1.734.189 | |
| Renteinntekt fra foretak i samme konsern | 18.083 | |
| Annen renteinntekt | 429 | 12.014 |
| Annen finansinntekt (agio) | | |
| Sum finansinntekter | 1.752.701 | 12.014 |

| | H&L Holding AS | H&L Holding Konsern |
|--|----------------|---------------------|
| Finanskostnader | | |
| Rentekostnader fra foretak i samme konsern | 40.851 | |
| Annen rentekostnad | 74.851 | 435.977 |
| Annen finanskostnad | | 1.269 |
| Sum finanskostnader | 115.702 | 437.246 |



H&L Holding AS og konsern

Noter til årsregnskapet for 2018

Note 5 Skatt

| | H&L Holding AS | H&L Holding Konsern |
|--|-----------------|---------------------|
| Årets skattekostnad fordeler seg på: | | |
| Betalbar skatt | 489.224 | 0 |
| Endring i utsatt skatt | -30.694 | 601.405 |
| Sum skattekostnad | 458.530 | 601.405 |
| Beregning av årets skattegrunnlag: | | |
| Resultat før skattekostnad | 1.956.317 | 2.882.285 |
| Permanente forskjeller | 802 | 4.152 |
| Endring i midlertidige forskjeller | 169.941 | -3.289.670 |
| Ytet konsernbidrag | - 2.127.060 | 0 |
| Grunnlag betalbar skatt | 0 | -403.233 |
| Betalbar skatt, 23% | 0 | 0 |
| Oversikt over midlertidige forskjeller: | | |
| Driftsmidler | -839.274 | -965.829 |
| Tilvirkningskontrakter som ikke er avsluttet 31.12 | 0 | 7.485.915 |
| Fordringer | 0 | -130.000 |
| Underskudd til framføring | 0 | -403.233 |
| Regnskapsmessige avsetninger | 0 | -550.000 |
| Sum | -839.274 | 5.436.853 |
| Utsatt skattefordel/-forpliktelse, 22% | -184.640 | 1.196.108 |
| Utsatt skattefordel/-forpliktelse 1.1. | -153.947 | 594.702 |
| Effekt endret skattesats | | |
| Endring utsatt skatt | -30.694 | 601.405 |
| Effektiv skattesats | | |
| 23% av resultat før skatt | 489.224 | 662.926 |
| 23% av permanente forskjeller | -30.694 | -61.521 |
| Skattekostnad | 458.530 | 601.405 |
| Effektiv skattesats | 23% | 23% |



H&L Holding AS og konsern

Noter til årsregnskapet for 2018

Note 6 Varige driftsmidler

H&L Holding AS

| Driftsmidler | Tomter/bygninger og annen eiendom | Driftsløstøre, inventar | Sum varige driftsmidler |
|--------------------------------------|-----------------------------------|-------------------------|-------------------------|
| Anskaffelseskost pr 01.01. | 9.652.734 | 20.000 | 9.366.451 |
| Tilgang kjøpte driftsmidler | 306 283 | 0 | 306 283 |
| Avgang solgte driftsmidler | | | |
| Anskaffelseskost pr 31.12. | 9 652 734 | 20.000 | 9 652 734 |
| Akkumulerte avskrivninger pr 31.12. | 3 970 900 | 14 000 | 3 984 900 |
| Akkumulerte nedskrivninger pr 31.12. | 93.000 | | 93.000 |
| Reverserte nedskrivninger pr 31.12. | | | |
| Balanseført verdi pr 31.12. | 5 588 834 | 6 000 | 5 594 834 |
| Årets avskrivninger | 428 900 | 4.000 | 432 900 |
| Årets nedskrivninger | | | |

H&L Holding konsernet

| Driftsmidler | Tomter/bygninger og annen eiendom | Maskiner og inventar | Sum varige driftsmidler |
|--------------------------------------|-----------------------------------|----------------------|-------------------------|
| Anskaffelseskost pr 01.01. | 13.718.981 | 8.069.651 | 21.788.632 |
| Tilgang kjøpte driftsmidler | 270.634 | 1.036.316 | 1.306.950 |
| Avgang solgte driftsmidler | 4.372.530 | | 4.372.530 |
| Anskaffelseskost pr 31.12. | 9.617.085 | 9.105.967 | 18.723.052 |
| Akkumulerte avskrivninger pr 31.12. | 3.970.494 | 6.178.129 | 10.148.623 |
| Akkumulerte nedskrivninger pr 31.12. | 93.000 | | 93.000 |
| Reverserte nedskrivninger pr 31.12. | | | |
| Balanseført verdi pr 31.12. | 5.553.591 | 2.927.838 | 8.481.429 |
| Årets avskrivninger | 428.494 | 789.273 | 1.217.767 |
| Årets nedskrivninger | | | |

Både morselskapet og konsernet benytter lineære avskrivninger for alle varige driftsmidler. Den økonomiske levetiden for driftsmidlene er beregnet til:

| | |
|-----------------------------------|------------|
| * Bygninger og annen fast eiendom | 20 - 50 år |
| * Maskiner og inventar | 3 - 20 år |
| * Tomter | 0 år |



H&L Holding AS og konsern

Noter til årsregnskapet for 2018

Note 7 Datterselskap, tilknyttet selskap m v

| Firma | Anskaffelses- tidspunkt | Forr.-kontor | Eier-andel | Stemme-andel |
|--------------------------|----------------------------|--------------|------------|--------------|
| Høyt & lavt AS | 12.07.2005 | Ringerike | 100 % | 100 % |
| Høyt & lavt Utvikling AS | 25.08.2016 | Ringerike | 100 % | 100 % |

Investeringen i datterselskapene vurderes etter kostmetoden i både selskapsregnskapet og konsernregnskapet.

Investering etter kostmetoden - H&L Holding AS

| Selskaps navn | Aksjekapital | Antall aksjer | Samlet pålydende | Balanseført verdi |
|--------------------------|--------------|---------------|---------------------|----------------------|
| Høyt & lavt AS | 1.500.000 | 100 | 1.500.000 | 4.635.836 |
| Høyt & lavt Utvikling AS | 300.000 | 100 | 300.000 | 1.699.918 |

| | Resultat 2018 | Egenkapital 2018 |
|--------------------------|---------------|------------------|
| Høyt & lavt AS | 1.448.974 | 12.960.192 |
| Høyt & lavt Utvikling AS | 661.694 | 1.500.000 |

Note 8 Mellomværende med selskap i samme konsern og tilknyttede selskap

H&L Holding AS

| | Høyt & lavt AS | Høyt & Lavt Utvikling AS |
|---------------------------------|----------------|--------------------------|
| Fordringer | | |
| Kundefordringer | 0 | 0 |
| Lån til foretak i samme konsern | 0 | 0 |
| Til gode konsernbidrag | 0 | 1.734.189 |
| Sum | 0 | 1.734.189 |

| | Høyt & lavt AS | Høyt & lavt Utvikling AS |
|------------------------|------------------|--------------------------|
| Gjeld | | |
| Skyldig konsernbidrag | 2.127.060 | 1.000.000 |
| Annen kortsiktig gjeld | 1.398.541 | 265.812 |
| Sum | 3.525.601 | 1.265.812 |



H&L Holding AS og konsern

Noter til årsregnskapet for 2018

Note 9 Fordringer, gjeld, pantstillelser og garantier

| | H&L Holding AS | H&L Holding Konsern |
|---|---------------------------|--------------------------------|
| Fordringer med forfall senere enn ett år | | |
| Andre langsiktige fordringer | 0 | 0 |
| Langsiktig gjeld med forfall senere enn 5 år | | |
| Gjeld til kredittinstitusjoner | 1.647.921 | 1.945.757 |
| Garantier og pantstillelser | | |
| Garantier | 0 | 901.039 |
| Andre pantstillelser | 0 | 17.800.000 |
| | H&L Holding AS | H&L Holding Konsern |
| Gjeld sikret ved pant | 1.647.921 | 1.945.757 |
| Pantsatte eiendeler: | | |
| Kundefordringer | 0 | 12.654.170 |
| Varer og annet driftstilbehør | 0 | 2.887.537 |
| Bygninger og tomter | 5.588.834 | 5.672.953 |
| Sum | 5.588.834 | 21.214.660 |

Note 10 Varer

| | H&L Holding AS | H&L Holding Konsern |
|------------------|----------------|---------------------|
| Lager av råvarer | | 79.061 |

Varelageret er vurdert til anskaffelseskost.

Note 11 Bankinnskudd

| | H&L Holding AS | H&L Holding Konsern |
|----------------------------------|----------------|---------------------|
| Bundne skattetrekkmidler utgjør: | 0 | 855.076 |
| Ubenyttet kassekreditt | 0 | 1.000.000 |



H&L Holding AS og konsern

Noter til årsregnskapet for 2018

Note 12 Anleggskontrakter

Prosjekter under utførelse fremkommer som nettobeløpet av sum opptjente driftsinntekter fratrukket fakturert/innbetalt fra kunder. I de tilfeller der fakturert og innbetalt fra kunder overstiger opptjente driftsinntekter blir dette presentert som "forskudd fra kunder".

| | 2018 | 2017 |
|--|------------------|------------------|
| inntektsført på igangværende anleggskontrakter | 41 035 051 | 19 305 614 |
| Kostnader knyttet til opptjent inntekt/tapsavsetning | 33 549 136 | 15 379 192 |
| Netto resultatført på igangværende anleggskontrakter | 7 485 915 | 3 926 422 |
| | | |
| Antall igangværende prosjekter pr. 31.12. | 9 | 5 |
| | | |
| Opptjent, ikke fakturert inntekt på igangværende anleggskontrakter inkl. i kundefordringer | 7 268 800 | 10 646 367 |
| Forskuddsfakturert produksjon | 1 070 000 | 2 000 000 |
| Garantiansvar prosjekter | 901 039 | 901 039 |



H&L Holding AS og konsern

Noter til årsregnskapet for 2018

Note 13 Aksjekapital og aksjonærinformasjon

H&L Holding AS

| Aksjekapitalen består av: | Antall | Pålydende | Balanseført |
|---------------------------|--------|-----------|-------------|
| Ordinære aksjer | 100 | 1.000 | 100.000 |

H&L Holding AS har 3 aksjonærer pr 31.12. Alle aksjer gir samme rett i selskapet.

Oversikt over de største aksjonærene pr 31.12.

| | Ordinære aksjer | Eierandel | Stemmeandel |
|---|-----------------|--------------|--------------|
| Runar Slålien (daglig leder og styremedlem) | 60 | 60 % | 60 % |
| Egil Olerud (styreleder) | 20 | 20 % | 20 % |
| Frank Henning Skaarud (styremedlem) | 20 | 20 % | 20 % |
| Sum | 100 | 100 % | 100 % |

Mellomværende med aksjonærer pr. 31.12

Det er ingen mellomværende med aksjonærene pr. 31.12

Note 14 Egenkapital

H&L Holding AS

| | Aksjekapital | Overkurs | Annen EK | Sum |
|-----------------------------|----------------|----------------|------------------|------------------|
| Egenkapital IB | 100.000 | 105.430 | 6.348.724 | 6.554.154 |
| Utbytte | | | 2.000.000 | 2.000.000 |
| Årets resultat | | | 1.497.787 | 1.497.787 |
| Egenkapital pr 31.12 | 100.000 | 105.430 | 5.846.511 | 6.051.941 |

H&L Holding konsern

| | Aksjekapital | Overkurs | Annen EK | Sum EK |
|-----------------------------|----------------|----------------|-------------------|-------------------|
| Egenkapital IB | 100.000 | 105.430 | 13.697.825 | 13.903.255 |
| Utbytte | | | -2.000.000 | -2.000.000 |
| Effekt endret skattesats | | | 0 | 0 |
| Årets resultat | | | 2.245.637 | 2.245.637 |
| Egenkapital pr 31.12 | 100.000 | 105.430 | 13.943.462 | 14.148.892 |



H&L Holding AS og konsern

Noter til årsregnskapet for 2018

Note 15 Pensjoner

H&L Holding AS

Selskapet har ingen ansatte og således intet krav til pensjonsordning.

H&L Holding konsern

Konsernet har en innskuddsbasert pensjonsordning i Sparebank 1 Livsforsikring. Pr. 31.12 var 25 personer omfattet av ordningen.

Note 16 Avsetning for forpliktelser

Avsetningen er beregnet på bakgrunn av erfaringstall og skjønn og inngår i posten annen kortsiktig gjeld. Endring av avsetningen er kostnadsført for varekjøpskostnader.

| | H&L Holding AS | H&L Holding Konsern |
|-----------------------------|----------------|---------------------|
| Avsetning for forpliktelser | 0 | 550.000 |

Note 17 Leasingansvar

Konsernet leaser 1 driftsmiddel pr. 31.12. Rest leasingansvar er pr. 31.12. kr 602.475,-.



Årsberetning 2018 - H&I Holding AS

Virksomhetens art og tilholdssted

H&I Holding AS er et holdingsselskap og investerer i aksjer og eiendom. Konsernet består i tillegg av datterselskapene Høyt & lavt AS og Høyt & lavt Utvikling AS. Datterselskapenes kjerneområder er bygg og anleggsvirksomhet samt investering og utvikling av tomteområder.

Konsernet er lokalisert i Ringerike Kommune og konsentrer i hovedsak sin virksomhet i denne og nærliggende kommuner.

Rettvisende oversikt over utvikling og resultat

Konsernet har som helhet hatt en nedgang i omsetningen på 2,2%. Resultatgraden er på 2,9% noe som er en reduksjon fra i fjor. Konsernet har en egenkapitalandel på 37,5%, noe som er en økning på 6,2% poeng fra i fjor og likviditeten er god. Utviklingen i omsetning er som forventet. Reduksjonen i resultatgrad skyldes i hovedsak prosjekter med kalkulert lavere dekning, noe etterarbeid samt styrking av administrasjonen for å møte framtidig vekst.

Fortsatt drift

I samsvar med regnskapsloven § 3-3a bekreftes det at forutsetningene om fortsatt drift er tilstede. Til grunn for antagelsen ligger resultatprognoser for 2019 og konsernets langsiktige planer for årene fremover. Konsernet er i en sunn økonomisk og finansiell stilling.

Fremtidig utvikling

Selskapet har gode ordreserver og forventer en økt omsetning i året som kommer. Markedet bærer preg av pressede priser og konsernet bestreber seg på å ha fokus på kostnadskontroll og inntjening.

Markedsrisiko

H&I Holding AS er eksponert for endringer i rentenivået, da selskapets gjeld har flytende rente. Videre kan endringer i rentenivået påvirke investeringsmulighetene i fremtidige perioder.

Kredittrisiko

Risikoen for tap på fordringer er vurdert som lav. Konsernet har hittil ikke hatt vesentlige tap på fordringer. Det er ikke inngått avtaler om motregning eller andre finansielle instrumenter som reduserer kredittrisikoen i H&I Holding AS.

Likviditetsrisiko

Selskapet vurderer likviditeten i selskapet som god, men vi har økende fokus på forfalte fordringer. Forfallstidspunkter for kundefordringer opprettholdes da disse i hovedsak er regulert i standardkontrakter.

Selskapet jobber kontinuerlig for å oppnå best mulig betalingsbetingelser fra sine leverandører.

Arbeidsmiljø og personale

Sykefraværet i konsernet var på totalt 895 timer i 2017 og 1.392 timer i 2018, som utgjorde ca. 2,1% i 2017 og 2,8 % i 2018 av total arbeidstid i konsernet. Sykefraværet har godt noe opp, noe som skyldes langstidsfravær. Korttidsfraværet er på samme nivå som i 2017. Konsernet vil arbeide videre med å



redusere antall sykedager, og fortsetter tiltakene med treningstilbud, helseforsikring for alle ansatte for å sikre tidlig helsehjelp og fokus på varierende og rullerende arbeidsoppgaver mellom ansatte.

Det har i løpet av året ikke forekommet eller blitt rapportert alvorlige arbeidsuhell eller ulykker, som har resultert i store materielle skader eller personskader.

Arbeidsmiljøet betraktes som godt, og det iverksettes løpende tiltak for forbedringer.

Likestilling

Konsernet har som mål å være en arbeidsplass der det råder full likestilling mellom kvinner og menn. Konsernet har i sin policy innarbeidet bestemmelser som tar sikte på at det ikke forekommer forskjellsbehandling grunnet kjønn i saker som for eksempel lønn, avansement og rekruttering.

Konsernet driver i en bransje der det i hovedsak arbeider menn.

Av selskapets 27 ansatte er det 1 kvinne.

Arbeidsstidsordninger i selskapet følger av de ulike stillingene og er uavhengig av kjønn.

Diskriminering

Diskrimineringslovens formål er å fremme likestilling, sikre like muligheter og rettigheter og å hindre diskriminering på grunn av etnisitet, nasjonal opprinnelse, avstamning, hudfarge, språk, religion og livssyn. Konsernet arbeider for å fremme lovens formål innenfor vår virksomhet.

Ytre miljø

Selskapets virksomhet er ikke regulert av konsesjoner eller pålegg. Bedriften forurensar ikke det ytre miljø utover det som er tillatt og har fokus på god sortering av avfall.


Redegjørelse for årsregnskapet og resultatdisponering

Etter styrets oppfatning gir fremlagt resultatregnskap og balanse med noter uttrykk for virksomhetens resultat for 2018 og økonomiske stilling ved årsskiftet.


Det er ikke inntrådt forhold etter regnskapsårets slutt som er av betydning for bedømmelsen av regnskapet.

Virksomheten har for 2018 hatt et overskudd på kr 2.245.637,- sin foreslås anvendt slik:

| | |
|----------------------------|-----------------------|
| Avsatt utbytte | kr 2.000.000,- |
| Overført annen egenkapital | kr 245.637,- |
| Sum disponert | kr 2.245.637,- |

Hønefoss 28. juni 2019

Runar Slålien
Daglig leder og styremedlem


Egil Olerud
Styreleder


Frank Henning Skaarud
Styremedlem



Statsautoriserte revisorer
Ernst & Young AS
Arnemannsveien 3, NO-3510 Hønefoss

Foretaksregisteret: NO 976 389 387 MVA
Tlf: +47 24 00 24 00
www.ey.no
Medlemmer av Den norske revisorforening

UAVHENGIG REVISORS BERETNING

Til generalforsamlingen i H&L Holding AS

Uttalelse om revisjonen av årsregnskapet

Konklusjon

Vi har revidert årsregnskapet for H&L Holding AS som består av selskapsregnskap og konsernregnskap. Selskapsregnskapet og konsernregnskapet består av balanse per 31. desember 2018, resultatregnskap og kontantstrømoppstilling for regnskapsåret avsluttet per denne datoen, og en beskrivelse av vesentlige anvendte regnskapsprinsipper og andre noteopplysninger.

Etter vår mening er årsregnskapet avgitt i samsvar med lov og forskrifter og gir et rettviseende bilde av selskapets og konsernets finansielle stilling per 31. desember 2018, og av deres resultater og kontantstrømmer for regnskapsåret avsluttet per denne datoen i samsvar med regnskapslovens regler og god regnskapsskikk i Norge.

Grunnlag for konklusjonen

Vi har gjennomført revisjonen i samsvar med lov, forskrift og god revisjonsskikk i Norge, herunder de internasjonale revisjonsstandardene (ISA-ene). Våre oppgaver og plikter i henhold til disse standardene er beskrevet i avsnittet *Revisors oppgaver og plikter ved revisjonen av årsregnskapet*. Vi er uavhengige av selskapet og konsernet i samsvar med de relevante etiske kravene i Norge knyttet til revisjon slik det kreves i lov og forskrift. Vi har også overholdt våre øvrige etiske forpliktelser i samsvar med disse kravene. Etter vår oppfatning er innhentet revisjonsbevis tilstrekkelig og hensiktsmessig som grunnlag for vår konklusjon.

Øvrig informasjon

Øvrig informasjon omfatter informasjon i selskapets årsrapport bortsett fra årsregnskapet og den tilhørende revisjonsberetningen. Styret og daglig leder (ledelsen) er ansvarlig for den øvrige informasjonen. Vår uttalelse om revisjonen av årsregnskapet dekker ikke den øvrige informasjonen, og vi attesterer ikke den øvrige informasjonen.

I forbindelse med revisjonen av årsregnskapet er det vår oppgave å lese den øvrige informasjonen med det formål å vurdere hvorvidt det foreligger vesentlig inkonsistens mellom den øvrige informasjonen og årsregnskapet eller kunnskap vi har opparbeidet oss under revisjonen, eller hvorvidt den tilsynelatende inneholder vesentlig feilinformasjon. Dersom vi konkluderer med at den øvrige informasjonen inneholder vesentlig feilinformasjon, er vi pålagt å rapportere det. Vi har ingenting å rapportere i så henseende.

Ledelsens ansvar for årsregnskapet

Ledelsen er ansvarlig for å utarbeide årsregnskapet i samsvar med lov og forskrifter, herunder for at det gir et rettviseende bilde i samsvar med regnskapslovens regler og god regnskapsskikk i Norge. Ledelsen er også ansvarlig for slik intern kontroll som den finner nødvendig for å kunne utarbeide et årsregnskap som ikke inneholder vesentlig feilinformasjon, verken som følge av misligheter eller feil.

Ved utarbeidelsen av årsregnskapet må ledelsen ta standpunkt til selskapets evne til fortsatt drift og opplyse om forhold av betydning for fortsatt drift. Forutsetningen om fortsatt drift skal legges til grunn for årsregnskapet med mindre ledelsen enten har til hensikt å avvikle selskapet eller legge ned virksomheten, eller ikke har noe annet realistisk alternativ.



Revisors oppgaver og plikter ved revisjonen av årsregnskapet

Vårt mål er å oppnå betryggende sikkerhet for at årsregnskapet som helhet ikke inneholder vesentlig feilinformasjon, verken som følge av misligheter eller feil, og å avgi en revisjonsberetning som inneholder vår konklusjon. Betryggende sikkerhet er en høy grad av sikkerhet, men ingen garanti for at en revisjon utført i samsvar med lov, forskrift og god revisjonsskikk i Norge, herunder ISA-ene, alltid vil avdekke vesentlig feilinformasjon. Feilinformasjon kan skyldes misligheter eller feil og er å anse som vesentlig dersom den enkeltvis eller samlet med rimelighet kan forventes å påvirke de økonomiske beslutningene som brukerne foretar på grunnlag av årsregnskapet.

Som del av en revisjon i samsvar med lov, forskrift og god revisjonsskikk i Norge, herunder ISA-ene, utøver vi profesjonelt skjønn og utviser profesjonell skepsis gjennom hele revisjonen. I tillegg

- ▶ identifiserer og anslår vi risikoen for vesentlig feilinformasjon i årsregnskapet, enten det skyldes misligheter eller feil. Vi utformer og gjennomfører revisjonshandlinger for å håndtere slike risikoer, og innhenter revisjonsbevis som er tilstrekkelig og hensiktsmessig som grunnlag for vår konklusjon. Risikoen for at vesentlig feilinformasjon som følge av misligheter ikke blir avdekket, er høyere enn for feilinformasjon som skyldes feil, siden misligheter kan innebære samarbeid, forfalskning, bevisste utelatelser, uriktige fremstillinger eller overstyring av intern kontroll;
- ▶ opparbeider vi oss en forståelse av den interne kontrollen som er relevant for revisjonen, for å utforme revisjonshandlinger som er hensiktsmessige etter omstendighetene, men ikke for å gi uttrykk for en mening om effektiviteten av selskapets interne kontroll;
- ▶ vurderer vi om de anvendte regnskapsprinsippene er hensiktsmessige og om regnskapsestimaterne og tilhørende noteopplysninger utarbeidet av ledelsen er rimelige;
- ▶ konkluderer vi på om ledelsens bruk av fortsatt drift-forutsetningen er hensiktsmessig, og, basert på innhentede revisjonsbevis, hvorvidt det foreligger vesentlig usikkerhet knyttet til hendelser eller forhold som kan skape betydelig tvil om selskapets evne til fortsatt drift. Dersom vi konkluderer med at det foreligger vesentlig usikkerhet, kreves det at vi i revisjonsberetningen henleder oppmerksomheten på tilleggsopplysningene i årsregnskapet. Hvis slike tilleggsopplysninger ikke er tilstrekkelige, må vi modifisere vår konklusjon. Våre konklusjoner er basert på revisjonsbevis innhentet frem til datoen for revisjonsberetningen. Etterfølgende hendelser eller forhold kan imidlertid medføre at selskapets evne til fortsatt drift ikke lenger er til stede;
- ▶ vurderer vi den samlede presentasjonen, strukturen og innholdet i årsregnskapet, inkludert tilleggsopplysningene, og hvorvidt årsregnskapet gir uttrykk for de underliggende transaksjonene og hendelsene på en måte som gir et rettviseende bilde;
- ▶ innhenter vi tilstrekkelig og hensiktsmessig revisjonsbevis vedrørende den finansielle informasjonen til enhetene eller forretningsområdene i konsernet for å kunne gi uttrykk for en mening om konsernregnskapet. Vi er ansvarlige for å fastsette strategien for, samt å følge opp og gjennomføre konsernrevisjonen, og vi har et udelt ansvar for konklusjonen på revisjonen av konsernregnskapet.

Vi kommuniserer med styret blant annet om det planlagte omfanget av revisjonen, tidspunktet for vårt revisjonsarbeid og eventuelle vesentlige funn i vår revisjon, herunder vesentlige svakheter i den interne kontrollen som vi avdekker gjennom vårt arbeid.



Uttalelse om øvrige lovmessige krav

Konklusjon om årsberetningen

Basert på vår revisjon av årsregnskapet som beskrevet ovenfor, mener vi at opplysningene i årsberetningen om årsregnskapet, forutsetningen om fortsatt drift og forslaget til disponering av resultatet er konsistente med årsregnskapet og i samsvar med lov og forskrifter.

Konklusjon om registrering og dokumentasjon

Basert på vår revisjon av årsregnskapet som beskrevet ovenfor, og kontrollhandlinger vi har funnet nødvendige i henhold til internasjonal standard for attestasjonsoppdrag (ISAE) 3000 «Attestasjonsoppdrag som ikke er revisjon eller forenklet revisorkontroll av historisk finansiell informasjon», mener vi at ledelsen har oppfylt sin plikt til å sørge for ordentlig og oversiktlig registrering og dokumentasjon av selskapets regnskapsopplysninger i samsvar med lov og god bokføringskikk i Norge.

Hønefoss, 1. juli 2019
ERNST & YOUNG AS

Revisjonsberetningen er signert elektronisk

Håvard Norstrøm
statsautorisert revisor

Pennco Dokumentnøkkel: EL2019-18P7L-YG5CS-3AVES-8WJGZ-G75BA



PENNEO

*Signaturene i dette dokumentet er juridisk bindende. Dokument signert med "Penneo"™ - sikker digital signatur.
De signerende parter sin identitet er registrert, og er listet nedenfor.*

"Med min signatur bekrefter jeg alle datoer og innholdet i dette dokument."

Håvard Norstrøm

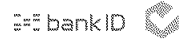
Statsautorisert revisor

På vegne av: Ernst & Young AS

Serienummer: 9578-5997-4-227067

IP: 193.90.xxx.xxx

2019-07-01 21:09:07Z



Penneo Dokumentnøkkel: EL2MMV-18P7L-YG5CS-3AWES-8WJGZ-G75BA

Dokumentet er signert digitalt, med **Penneo.com**. Alle digitale signatur-data i dokumentet er sikret og validert av den datamaskin-utregnede hash-verdien av det opprinnelige dokument. Dokumentet er låst og tids-stemplet med et sertifikat fra en betrodd tredjepart. All kryptografisk bevis er integrert i denne PDF, for fremtidig validering (hvis nødvendig).

Hvordan bekrefter at dette dokumentet er originalen?

Dokumentet er beskyttet av ett Adobe CDS sertifikat. Når du åpner dokumentet i

Adobe Reader, skal du kunne se at dokumentet er sertifisert av **Penneo e-signature service** <penneo@penneo.com>. Dette garanterer at innholdet i dokumentet ikke har blitt endret.

Det er lett å kontrollere de kryptografiske beviser som er lokalisert inne i dokumentet, med Penneo validator - <https://penneo.com/validate>



Statsautoriserte revisorer
Ernst & Young AS

Arnemannsveien 3, NO-3510 Hønefoss

Foretaksregisteret: NO 976 389 387 MVA
Tlf: +47 24 00 24 00

www.ey.no

Medlemmer av Den norske revisorforening

UAVHENGIG REVISORS BERETNING

Til generalforsamlingen i H&L Holding AS

Uttalelse om revisjonen av årsregnskapet

Konklusjon

Vi har revidert årsregnskapet for H&L Holding AS som består av selskapsregnskap og konsernregnskap. Selskapsregnskapet og konsernregnskapet består av balanse per 31. desember 2018, resultatregnskap og kontantstrømoppstilling for regnskapsåret avsluttet per denne datoen, og en beskrivelse av vesentlige anvendte regnskapsprinsipper og andre noteopplysninger.

Etter vår mening er årsregnskapet avgitt i samsvar med lov og forskrifter og gir et rettviseende bilde av selskapets og konsernets finansielle stilling per 31. desember 2018, og av deres resultater og kontantstrømmer for regnskapsåret avsluttet per denne datoen i samsvar med regnskapslovens regler og god regnskapsskikk i Norge.

Grunnlag for konklusjonen

Vi har gjennomført revisjonen i samsvar med lov, forskrift og god revisjonsskikk i Norge, herunder de internasjonale revisjonsstandardene (ISA-ene). Våre oppgaver og plikter i henhold til disse standardene er beskrevet i avsnittet *Revisors oppgaver og plikter ved revisjonen av årsregnskapet*. Vi er uavhengige av selskapet og konsernet i samsvar med de relevante etiske kravene i Norge knyttet til revisjon slik det kreves i lov og forskrift. Vi har også overholdt våre øvrige etiske forpliktelser i samsvar med disse kravene. Etter vår oppfatning er innhentet revisjonsbevis tilstrekkelig og hensiktsmessig som grunnlag for vår konklusjon.

Øvrig informasjon

Øvrig informasjon omfatter informasjon i selskapets årsrapport bortsett fra årsregnskapet og den tilhørende revisjonsberetningen. Styret og daglig leder (ledelsen) er ansvarlig for den øvrige informasjonen. Vår uttalelse om revisjonen av årsregnskapet dekker ikke den øvrige informasjonen, og vi attesterer ikke den øvrige informasjonen.

I forbindelse med revisjonen av årsregnskapet er det vår oppgave å lese den øvrige informasjonen med det formål å vurdere hvorvidt det foreligger vesentlig inkonsistens mellom den øvrige informasjonen og årsregnskapet eller kunnskap vi har opparbeidet oss under revisjonen, eller hvorvidt den tilsynelatende inneholder vesentlig feilinformasjon. Dersom vi konkluderer med at den øvrige informasjonen inneholder vesentlig feilinformasjon, er vi pålagt å rapportere det. Vi har ingenting å rapportere i så henseende.

Ledelsens ansvar for årsregnskapet

Ledelsen er ansvarlig for å utarbeide årsregnskapet i samsvar med lov og forskrifter, herunder for at det gir et rettviseende bilde i samsvar med regnskapslovens regler og god regnskapsskikk i Norge. Ledelsen er også ansvarlig for slik intern kontroll som den finner nødvendig for å kunne utarbeide et årsregnskap som ikke inneholder vesentlig feilinformasjon, verken som følge av misligheter eller feil.

Ved utarbeidelsen av årsregnskapet må ledelsen ta standpunkt til selskapets evne til fortsatt drift og opplyse om forhold av betydning for fortsatt drift. Forutsetningen om fortsatt drift skal legges til grunn for årsregnskapet med mindre ledelsen enten har til hensikt å avvike selskapet eller legge ned virksomheten, eller ikke har noe annet realistisk alternativ.



Revisors oppgaver og plikter ved revisjonen av årsregnskapet

Vårt mål er å oppnå betryggende sikkerhet for at årsregnskapet som helhet ikke inneholder vesentlig feilinformasjon, verken som følge av misligheter eller feil, og å avgi en revisjonsberetning som inneholder vår konklusjon. Betryggende sikkerhet er en høy grad av sikkerhet, men ingen garanti for at en revisjon utført i samsvar med lov, forskrift og god revisjonsskikk i Norge, herunder ISA-ene, alltid vil avdekke vesentlig feilinformasjon. Feilinformasjon kan skyldes misligheter eller feil og er å anse som vesentlig dersom den enkeltvis eller samlet med rimelighet kan forventes å påvirke de økonomiske beslutningene som brukerne foretar på grunnlag av årsregnskapet.

Som del av en revisjon i samsvar med lov, forskrift og god revisjonsskikk i Norge, herunder ISA-ene, utøver vi profesjonelt skjønn og utviser profesjonell skepsis gjennom hele revisjonen. I tillegg

- ▶ identifiserer og anslår vi risikoen for vesentlig feilinformasjon i årsregnskapet, enten det skyldes misligheter eller feil. Vi utformer og gjennomfører revisjonshandlinger for å håndtere slike risikoer, og innhenter revisjonsbevis som er tilstrekkelig og hensiktsmessig som grunnlag for vår konklusjon. Risikoen for at vesentlig feilinformasjon som følge av misligheter ikke blir avdekket, er høyere enn for feilinformasjon som skyldes feil, siden misligheter kan innebære samarbeid, forfalskning, bevisste utelatelser, uriktige fremstillinger eller overstyring av intern kontroll;
- ▶ opparbeider vi oss en forståelse av den interne kontrollen som er relevant for revisjonen, for å utforme revisjonshandlinger som er hensiktsmessige etter omstendighetene, men ikke for å gi uttrykk for en mening om effektiviteten av selskapets interne kontroll;
- ▶ vurderer vi om de anvendte regnskapsprinsippene er hensiktsmessige og om regnskapsestimaterne og tilhørende noteopplysninger utarbeidet av ledelsen er rimelige;
- ▶ konkluderer vi på om ledelsens bruk av fortsatt drift-forutsetningen er hensiktsmessig, og, basert på innhentede revisjonsbevis, hvorvidt det foreligger vesentlig usikkerhet knyttet til hendelser eller forhold som kan skape betydelig tvil om selskapets evne til fortsatt drift. Dersom vi konkluderer med at det foreligger vesentlig usikkerhet, kreves det at vi i revisjonsberetningen henleder oppmerksomheten på tilleggsopplysningene i årsregnskapet. Hvis slike tilleggsopplysninger ikke er tilstrekkelige, må vi modifisere vår konklusjon. Våre konklusjoner er basert på revisjonsbevis innhentet frem til datoen for revisjonsberetningen. Etterfølgende hendelser eller forhold kan imidlertid medføre at selskapets evne til fortsatt drift ikke lenger er til stede;
- ▶ vurderer vi den samlede presentasjonen, strukturen og innholdet i årsregnskapet, inkludert tilleggsopplysningene, og hvorvidt årsregnskapet gir uttrykk for de underliggende transaksjonene og hendelsene på en måte som gir et rettviseende bilde;
- ▶ innhenter vi tilstrekkelig og hensiktsmessig revisjonsbevis vedrørende den finansielle informasjonen til enhetene eller forretningsområdene i konsernet for å kunne gi uttrykk for en mening om konsernregnskapet. Vi er ansvarlige for å fastsette strategien for, samt å følge opp og gjennomføre konsernrevisjonen, og vi har et udelt ansvar for konklusjonen på revisjonen av konsernregnskapet.

Vi kommuniserer med styret blant annet om det planlagte omfanget av revisjonen, tidspunktet for vårt revisjonsarbeid og eventuelle vesentlige funn i vår revisjon, herunder vesentlige svakheter i den interne kontrollen som vi avdekker gjennom vårt arbeid.



Uttalelse om øvrige lovmessige krav

Konklusjon om årsberetningen

Basert på vår revisjon av årsregnskapet som beskrevet ovenfor, mener vi at opplysningene i årsberetningen om årsregnskapet, forutsetningen om fortsatt drift og forslaget til disponering av resultatet er konsistente med årsregnskapet og i samsvar med lov og forskrifter.

Konklusjon om registrering og dokumentasjon

Basert på vår revisjon av årsregnskapet som beskrevet ovenfor, og kontrollhandlinger vi har funnet nødvendige i henhold til internasjonal standard for attestasjonsoppdrag (ISAE) 3000 «Attestasjonsoppdrag som ikke er revisjon eller forenklet revisorkontroll av historisk finansiell informasjon», mener vi at ledelsen har oppfylt sin plikt til å sørge for ordentlig og oversiktlig registrering og dokumentasjon av selskapets regnskapsopplysninger i samsvar med lov og god bokføringskikk i Norge.

Hønefoss, 1. juli 2019
ERNST & YOUNG AS

Revisjonsberetningen er signert elektronisk

Håvard Norstrøm
statsautorisert revisor

Pennco Dokumentnøkkel: EL2019-18P7L-YG5CS-3AVES-8WJGZ-G75BA



PENNEO

*Signaturene i dette dokumentet er juridisk bindende. Dokument signert med "Penneo"™ - sikker digital signatur.
De signerende parter sin identitet er registrert, og er listet nedenfor.*

"Med min signatur bekrefter jeg alle datoer og innholdet i dette dokument."

Håvard Norstrøm

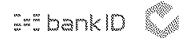
Statsautorisert revisor

På vegne av: Ernst & Young AS

Serienummer: 9578-5997-4-227067

IP: 193.90.xxx.xxx

2019-07-01 21:09:07Z



Penneo Dokumentnøkkel: EL2MMV-18P7L-YG5CS-3AWES-8WJGZ-G75BA

Dokumentet er signert digitalt, med **Penneo.com**. Alle digitale signatur-data i dokumentet er sikret og validert av den datamaskin-utregnede hash-verdien av det opprinnelige dokument. Dokumentet er låst og tids-stemplet med et sertifikat fra en betrodd tredjepart. All kryptografisk bevis er integrert i denne PDF, for fremtidig validering (hvis nødvendig).

Hvordan bekrefter at dette dokumentet er originalen?

Dokumentet er beskyttet av ett Adobe CDS sertifikat. Når du åpner dokumentet i

Adobe Reader, skal du kunne se at dokumentet er sertifisert av **Penneo e-signature service** <penneo@penneo.com>. Dette garanterer at innholdet i dokumentet ikke har blitt endret.

Det er lett å kontrollere de kryptografiske beviser som er lokalisert inne i dokumentet, med Penneo validator - <https://penneo.com/validate>



H&L Holding AS

Resultatregnskap for 2018

| Driftsinntekter og driftskostnader | Note | 2018 | 2017 |
|--|-------------|------------------|------------------|
| Annen driftsinntekt | | 900 000 | 900 000 |
| Sum driftsinntekter | | <u>900 000</u> | <u>900 000</u> |
| Avskrivninger | 6 | 432 900 | 429 200 |
| Nedskrivning av driftsmidler og immaterielle eiendeler | | 0 | 93 000 |
| Annen driftskostnad | 5 | 147 782 | 33 698 |
| Sum driftskostnader | | <u>580 682</u> | <u>555 898</u> |
| Driftsresultat | | <u>319 318</u> | <u>344 102</u> |
| Finansinntekter og finanskostnader | | | |
| Inntekt på investering i datterselskap | 3 | 1 734 189 | 4 000 000 |
| Renteinntekt fra foretak i samme konsern | 3 | 18 083 | 35 329 |
| Annen renteinntekt | | 429 | 697 |
| Rentekostnad til foretak i samme konsern | 3 | 40 851 | 62 920 |
| Annen rentekostnad | | 74 851 | 103 449 |
| Resultat av finansposter | | <u>1 636 999</u> | <u>3 869 657</u> |
| Ordinært resultat før skattekostnad | | 1 956 317 | 4 213 759 |
| Skattekostnad på ordinært resultat | 7 | 458 530 | 1 018 439 |
| Årets resultat | | <u>1 497 787</u> | <u>3 195 320</u> |
| Overføringer | | | |
| Avsatt til utbytte | | 2 000 000 | 3 000 000 |
| Fra/til annen egenkapital | | -502 213 | 195 320 |
| Sum overføringer | | <u>1 497 787</u> | <u>3 195 320</u> |



H&L Holding AS

Balanse pr. 31.12.2018

| Eiendeler | Note | 2018 | 2017 |
|-------------------------------------|-------------|-------------------|-------------------|
| Anleggsmidler | | | |
| Immaterielle eiendeler | | | |
| Utsatt skattefordel | 7 | 184 640 | 153 946 |
| Sum immaterielle eiendeler | | <u>184 640</u> | <u>153 946</u> |
| Varige driftsmidler | | | |
| Tomter, bygninger o.a. fast eiendom | | 5 588 834 | 5 711 451 |
| Driftsløsøre, inventar o.a. utstyr | 6 | 6 000 | 10 000 |
| Sum varige driftsmidler | 6 | <u>5 594 834</u> | <u>5 721 451</u> |
| Finansielle driftsmidler | | | |
| Investeringer i datterselskap | 3 | 6 335 754 | 3 697 918 |
| Lån til foretak i samme konsern | 3 | 0 | 1 641 212 |
| Sum finansielle anleggsmidler | | <u>6 335 754</u> | <u>5 339 130</u> |
| Sum anleggsmidler | | <u>12 115 228</u> | <u>11 214 527</u> |
| Omløpsmidler | | | |
| Fordringer | | | |
| Andre kortsiktige fordringer | 2, 3 | 1 898 029 | 4 163 682 |
| Sum fordringer | | <u>1 898 029</u> | <u>4 163 682</u> |
| Bankinnskudd, kontanter o.l. | | 528 762 | 925 704 |
| Sum omløpsmidler | | <u>2 426 791</u> | <u>5 089 387</u> |
| Sum eiendeler | | <u>14 542 019</u> | <u>16 303 914</u> |



H&L Holding AS

Balanse pr. 31.12.2018

| Egenkapital og gjeld | Note | 2018 | 2017 |
|--------------------------------|-------------|-------------------|-------------------|
| Innskutt egenkapital | | | |
| Aksjekapital | 2 | 100 000 | 100 000 |
| Overkurs | | 105 430 | 105 430 |
| Sum innskutt egenkapital | | <u>205 430</u> | <u>205 430</u> |
| Opptjent egenkapital | | | |
| Annen egenkapital | 1 | 5 846 511 | 6 348 724 |
| Sum opptjent egenkapital | | <u>5 846 511</u> | <u>6 348 724</u> |
| Sum egenkapital | 1 | <u>6 051 941</u> | <u>6 554 154</u> |
| Gjeld | | | |
| Annen langsiktig gjeld | | | |
| Gjeld til kredittinstitusjoner | 4 | 1 647 921 | 2 427 456 |
| Sum annen langsiktig gjeld | | <u>1 647 921</u> | <u>2 427 456</u> |
| Kortsiktig gjeld | | | |
| Leverandørgjeld | | 7 716 | 7 558 |
| Betalbar skatt | 7 | 0 | 1 010 274 |
| Skyldig offentlige avgifter | | 37 500 | 34 925 |
| Utbytte | | 2 000 000 | 3 000 000 |
| Annen kortsiktig gjeld | 3 | 4 796 941 | 3 269 547 |
| Sum kortsiktig gjeld | | <u>6 842 157</u> | <u>7 322 304</u> |
| Sum gjeld | | <u>8 490 078</u> | <u>9 749 760</u> |
| Sum egenkapital og gjeld | | <u>14 542 019</u> | <u>16 303 914</u> |

Hønefoss, 28.06.2019
Styret i H&L Holding AS

Egil Olerud
Styreleder

Frank Henning Skaarud
Styremedlem

Runar Slålien
Daglig leder og styremedlem



Indirekte kontantstrøm

H&L Holding AS

| | Note | 2018 | 2017 |
|--|------|-------------------|-------------------|
| Kontantstrømmer fra operasjonelle aktiviteter | | | |
| Resultat før skattekostnad | | 1 956 317 | 4 213 759 |
| Periodens betalte skatt | | -1 010 274 | -1 013 243 |
| Ordinære avskrivninger | | 432 900 | 429 200 |
| Nedskrivning anleggsmidler | | 0 | 93 000 |
| Endring i kundefordringer | | 0 | 187 500 |
| Endring i leverandørgjeld | | 158 | 4 194 |
| Endring i andre tidsavgrensningsposter | | 5 436 834 | 188 103 |
| Netto kontantstrøm fra operasjonelle aktiviteter | | <u>6 815 935</u> | <u>4 102 514</u> |
| Kontantstrømmer fra investeringsaktiviteter | | | |
| Utbetalinger ved kjøp av varige driftsmidler | | -306 283 | 0 |
| Netto kontantstrøm fra investeringsaktiviteter | | <u>-306 283</u> | <u>0</u> |
| Kontantstrømmer fra finansieringsaktiviteter | | | |
| Utbetalinger ved nedbetaling av langsiktig gjeld | | -779 535 | -751 699 |
| Utbetalinger av utbytte | | -3 000 000 | -2 500 000 |
| Utbetalinger av konsernbidrag | | -3 127 060 | -263 050 |
| Netto kontantstrøm fra finansieringsaktiviteter | | <u>-6 906 595</u> | <u>-3 514 749</u> |
| Netto endring i kontanter og kontantekvivalenter | | -396 943 | 587 765 |
| Beh. av kont. og kontantekvivalenter ved per. begy | | 925 704 | 337 940 |
| Beh. av kont. og kontantekvivalenter ved per. slutt | | <u>528 762</u> | <u>925 704</u> |



H&L Holding AS

Noter til årsregnskapet for 2018

Regnskapsprinsipper

Årsregnskapet er satt opp i samsvar med regnskapsloven og NRS 8 - God regnskapsskikk for små foretak.

Driftsinntekter

Inntektsføring ved salg av varer skjer på leveringstidspunktet. Tjenester inntektsføres etter hvert som de leveres.

Skatt

Skattekostnaden i resultatregnskapet omfatter både periodens betalbare skatt og endring i utsatt skatt. Utsatt skatt er beregnet med 22 % på grunnlag av de midlertidige forskjeller som eksisterer mellom regnskapsmessige og skattemessige verdier, samt ligningsmessig underskudd til fremføring ved utgangen av regnskapsåret. Skatteøkende og skattereduserende midlertidige forskjeller som reverserer eller kan reverseres i samme periode er utlignet og nettoført.

Klassifisering og vurdering av anleggsmidler

Anleggsmidler omfatter eiendeler bestemt til varig eie og bruk. Anleggsmidler er vurdert til anskaffelseskost. Varige driftsmidler balanseføres og avskrives over driftsmidlets økonomiske levetid. Avskrivningsperioden for fast eiendom anskaffet etter 2009 er dekomponert i en del som gjelder råbygget og en del som gjelder faste tekniske installasjoner. Varige driftsmidler nedskrives til gjenvinnbart beløp ved verdifall som forventes ikke å være forbigående. Gjenvinnbart beløp er det høyeste av netto salgsverdi og verdi i bruk. Verdi i bruk er nåverdi av fremtidige kontantstrømmer knyttet til eiendelen. Nedskrivningen reverseres når grunnlaget for nedskrivningen ikke lenger er til stede.

Klassifisering og vurdering av omløpsmidler

Omløpsmidler og kortsiktig gjeld omfatter normalt poster som forfaller til betaling innen ett år etter balansedagen, samt poster som knytter seg til varekretsløpet. Omløpsmidler vurderes til laveste verdi av anskaffelseskost og virkelig verdi.

Aksjer i datterselskap

Datterselskap vurderes etter kostmetoden i selskapsregnskapet. Investeringen er vurdert til anskaffelseskost for aksjene med mindre nedskrivning har vært nødvendig. Det er foretatt nedskrivning til virkelig verdi når verdifall skyldes årsaker som ikke kan forventes å være forbigående og det må anses nødvendig etter god regnskapsskikk. Nedskrivninger er reversert når grunnlaget for nedskrivning ikke lenger er til stede.

Utbytte, konsernbidrag og andre utdelinger fra datterselskap er inntektsført samme år som det er avsatt i givers regnskap. Overstiger utbytte / konsernbidraget andelen av opptjent resultat etter anskaffelsestidspunktet, representerer den overskytende del tilbakebetaling av investert kapital, og utdelingene er fratrukket investeringens verdi i balansen til morselskapet.



H&L Holding AS

Noter til årsregnskapet for 2018

Fordringer

Kundefordringer og andre fordringer oppføres til pålydende etter fradrag for avsetning til forventet tap. Avsetning til tap gjøres på grunnlag av en individuell vurdering av de enkelte fordringene.



H&L Holding AS

Noter til årsregnskapet for 2018

Note 1 Egenkapital

| | Aksjekapital | Overkurs | Annen egenkapital | Sum egenkapital |
|----------------------|----------------|----------------|-------------------|------------------|
| Pr. 01.01.2018 | 100 000 | 105 430 | 6 348 724 | 6 554 154 |
| Utbytte | | | -2 000 000 | -2 000 000 |
| Årets resultat | | | 1 497 787 | 1 497 787 |
| Pr 31.12.2018 | 100 000 | 105 430 | 5 846 511 | 6 051 941 |

Note 2 Aksjekapital og aksjonærer

Aksjekapitalen i H&L Holding AS pr. 31.12 består av følgende aksjeklasser:

| | Antall | Pålydende | Bokført |
|-----------------|--------|-----------|---------|
| Ordinære aksjer | 100 | 1.000 | 100.000 |

Aksjonærer pr. 31. desember

| Aksjonærer | | Aksjer | Eierandel |
|-----------------------------|-----------------------------|------------|-------------|
| Runar Slålien | Daglig leder og styremedlem | 60 | 60% |
| Egil Olerud | Styreleder | 20 | 20% |
| Frank Henning Skaarud | Styremedlem | 20 | 20% |
| Totalt antall aksjer | | 100 | 100% |

Selskapet eier ikke egne aksjer.

Mellomværende med aksjonærer pr. 31.12

Det er ingen mellomværende med aksjonærer pr. 31.12.2018



H&L Holding AS

Noter til årsregnskapet for 2018

Note 3 Datterselskap

| Firma | Forretnings- kontor | Eierandel | Balansført verdi |
|--------------------------|--------------------------------|------------------|-----------------------------|
| Høyt & lavt AS | Ringerike | 100% | 4 635 836 |
| Høyt & lavt Utvikling AS | Ringerike | 100% | 1 699 918 |

| Firma | Stemme- andel | Egenkapital 2018 | Resultat 2018 |
|--------------------------|--------------------------|-----------------------------|--------------------------|
| Høyt & lavt AS | 100 % | 12 960 192 | 1 448 971 |
| Høyt & lavt Utvikling AS | 100 % | 1 500 000 | 661 694 |

Mellomværende med datterselskap pr. 31.12:

| | Mellomværende | Renter |
|--|----------------------|---------------|
| Gjeld til Høyt & lavt AS | -1 398 541 | 38 089 |
| Til gode konsernbidrag fra Høyt & lavt Utvikling AS | 1 734 189 | |
| Gjeld til Høyt & lavt Utvikling AS | -265 812 | -15 321 |
| Skyldig konsernbidrag til Høyt & lavt Utvikling AS og Høyt & lavt AS | -3 127 060 | |

Konserninterne transaksjoner:

Fakturert husleie til Høyt & lavt AS kr 900.000,- eks mva

Fakturerte prosjektkostnader fra Høyt & lavt AS til Høyt & lavt Utvikling AS kr 5.193.020,- eks mva.

Fakturert fra Høyt & lavt AS til H&L Holding AS, kr 400.951,- eks mva

Note 4 Langsiktig gjeld

Sparebank1 Ringerike **-1 647 921**

Det er stillet sikkerhet i form av pant i bygget.

Pantet er begrenset oppad til kr. 8.000.000,-



H&L Holding AS

Noter til årsregnskapet for 2018

Note 5 Lønn og andre godtgjørelser

Selskapet har ingen ansatte, og dermed ikke krav til avtale om obligatorisk tjenestepensjon.

Selskapet har ingen pensjonsforpliktelser overfor daglig leder.

Det er ikke utbetalt styrehonorarer eller andre godtgjørelser til styret.

Revisor

Kostnadsført revisjonshonorar for 2018 utgjør kr 37 740 eks mva og gjelder lovpålagt revisjon.

Note 6 Anleggsmidler

| | Bygninger og tomter | Driftsløsøre, inventar ol. |
|---|------------------------|-------------------------------|
| Anskaffelseskost pr. 01.01.2018 | 9 346 451 | 20 000 |
| Tilgang / avgang | 306 283 | 0 |
| Samlede avskrivninger per 31.12.2018 | 3 970 900 | 14 000 |
| Samlede nedskrivninger per 31.12.2018 | 93 000 | |
| Balanseført verdi per 31.12.2018 | 5 588 834 | 6 000 |
| Årets avskrivning | 428 900 | 4 000 |
| Årets nedskrivning | 0 | |
| Økonomisk levetid | 10 - 25 år | 5 år |



H&L Holding AS

Noter til årsregnskapet for 2018

Note 7 Skatt

| <u>Årets skattekostnad</u> | <u>2018</u> | <u>2017</u> |
|--|----------------|------------------|
| Resultatført skatt på ordinært resultat: | | |
| Betalbar skatt | 489 224 | 1 073 406 |
| Endring i utsatt skattefordel | -30 694 | -54 967 |
| Skattekostnad ordinært resultat | <u>458 530</u> | <u>1 018 439</u> |
| Skattepliktig inntekt: | | |
| Ordinært resultat før skatt | 1 956 317 | 4 213 759 |
| Permanente forskjeller | 802 | 1 844 |
| Endring i midlertidige forskjeller | 169 941 | 256 921 |
| Avgitt konsernbidrag | -2 127 060 | -263 050 |
| Skattepliktig inntekt | <u>0</u> | <u>4 209 474</u> |
| Betalbar skatt i balansen: | | |
| Betalbar skatt på årets resultat | 90 360 | 1 010 274 |
| Betalbar skatt på avgitt konsernbidrag | -489 224 | 0 |
| Betalbar skatt på mottatt konsernbidrag | 398 863 | 0 |
| Sum betalbar skatt i balansen | <u>0</u> | <u>1 010 274</u> |

Skatteeffekten av midlertidige forskjeller som har gitt opphav til utsatt skatt og utsatte skattefordeler, spesifisert på typer av midlertidige forskjeller:

| | <u>2018</u> | <u>2017</u> | <u>Endring</u> |
|-----------------------------------|-----------------|-----------------|----------------|
| Varige driftsmidler | -839 274 | -669 333 | 169 941 |
| Sum | <u>-839 274</u> | <u>-669 333</u> | <u>169 941</u> |
| Utsatt skattefordel (22 % / 23 %) | -184 640 | -153 947 | 30 694 |



H&L Holding AS

Styrets årsberetning for 2018

Virksomhetens art og hvor den drives

H&L Holding AS er et holdingsselskap og investerer i aksjer og eiendom. Selskapets forretningsvirksomhet er i hovedsak rettet mot det lokale marked, med utgangspunkt fra selskapets lokaler i Hønefoss.

Stilling og resultat

Selskapet har ingen ordinær omsetning, og selskapets inntekter gjelder i hovedsak husleieinntekter og konsernbidrag/utbytte fra datterselskap. Resultatet for 2018 viser et overskudd på kr 1.497.787,- og selskapets egenkapital er på kr 6.051.941,-, dvs.42%. Likviditeten er tilfredsstillende.

Fortsatt drift

I samsvar med regnskapsloven bekreftes det at forutsetningen om fortsatt drift er til stede, og årsregnskapet for 2018 er satt opp under denne forutsetning.

Forskning- og utviklingsaktiviteter

Selskapet har for tiden ingen pågående forsknings- eller utviklingsaktiviteter.

Arbeidsmiljø og likestilling

Selskapet har ingen ansatte. Styret består av 3 menn. Selskapet har innarbeidet policy som tar sikte på at det ikke forekommer forskjellsbehandling grunnet kjønn.

Ytre miljø

Selskapet driver ikke virksomhet som forurenser det ytre miljø, utover det forskriftene tillater.

Styret mener at informasjonen gitt i årsberetningen og årsoppgjøret forøvrig gir et rettviseende bilde av selskapets eiendeler og gjeld, finansielle stilling og resultat.

Disponering av resultat

Selskapet har i 2018 hatt et overskudd på 1.497.787,- som foreslås anvendt slik:

| | |
|-----------------------|-----------------------|
| Utbytte | kr 2.000.000,- |
| Fra annen egenkapital | <u>kr 502.213,-</u> |
| Sum disponert | <u>kr 1.497.787,-</u> |

Hønefoss, 28. juni 2019

Frank Henning Skaarud
Styremedlem

Runar Slålien
Styremedlem og daglig leder

Egil Olerud
Styreleder



| Resultatregnskap - mor/konsern | | | | | |
|---|--------------------|--|-------|-------------------|-------------------|
| H&L Holding konsernregnskap | | | | | |
| 2018 | Morselskap 2017 | | Note | Konsern 2018 | 2017 |
| Driftsinntekter og driftskostnader | | | | | |
| 0 | 0 | Salgsinntekt | 2, 12 | 78 489 795 | 80 287 364 |
| 900 000 | 900 000 | Annen driftsinntekt | | 115 561 | 114 000 |
| 900 000 | 900 000 | Sum driftsinntekter | | 78 605 356 | 80 401 364 |
| 0 | 0 | Varekostnad | 16 | 53 824 364 | 55 239 220 |
| 0 | 0 | Lønnskostnad | 3 | 15 770 423 | 15 510 570 |
| 432 900 | 429 200 | Avskrivning av driftsmidler og immat | 6 | 1 217 767 | 996 290 |
| 0 | 93 000 | Nedskrivning av driftsmidler og immat | 6 | 0 | 93 000 |
| 147 782 | 33 698 | Annen driftskostnad | 17 | 4 520 528 | 3 826 051 |
| 580 682 | 555 898 | Sum driftskostnader | | 75 333 083 | 75 665 131 |
| 319 318 | 344 102 | Driftsresultat | | 3 272 273 | 4 736 233 |
| Finansinntekter og finanskostnader | | | | | |
| 1 734 189 | 4 000 000 | Inntekt på investering i datterselskap | 4 | 0 | 0 |
| 18 083 | 35 329 | Renteinntekt fra foretak i samme kons | 4 | 0 | 0 |
| 429 | 697 | Annen renteinntekt | 4 | 12 014 | 10 951 |
| 40 851 | 62 920 | Rentekostnad til foretak i samme kons | 4 | 0 | 0 |
| 74 851 | 103 449 | Annen rentekostnad | 4 | 435 977 | 286 984 |
| 0 | 0 | Annen finanskostnad | 4 | 1 269 | 1 776 |
| 1 636 999 | 3 869 657 | Resultat av finansposter | | -425 231 | -277 808 |
| 1 956 317 | 4 213 759 | Ordinært resultat før skattekostnad | | 2 847 042 | 4 458 425 |
| 458 530 | 1 018 439 | Skattekostnad på ordinært resultat | 5 | 601 405 | 1 050 323 |
| 1 497 787 | 3 195 320 | Ordinært resultat | | 2 245 637 | 3 408 102 |
| 1 497 787 | 3 195 320 | Årsresultat | 14 | 2 245 637 | 3 408 102 |
| 1 497 787 | 3 195 320 | Majoritetens andel | | 2 245 637 | 3 408 102 |
| Overføringer | | | | | |
| 2 000 000 | 3 000 000 | Avsatt til utbytte | | 2 000 000 | 3 000 000 |
| -502 213 | 195 320 | Avsatt til annen egenkapital | | 245 637 | 408 102 |
| 1 497 787 | 3 195 320 | Sum disponert | | 2 245 637 | 3 408 102 |



| Balanse - mor/konsern | | | | |
|---|--------------------|-------|-------------------|-------------------|
| H&L Holding konsernregnskap | | | | |
| 2018 | Morselskap 2017 | Note | Konsern 2018 | 2017 |
| Eiendeler | | | | |
| Anleggsmidler | | | | |
| Immaterielle eiendeler | | | | |
| 184 640 | 153 946 | 5 | 0 | 0 |
| <u>184 640</u> | <u>153 946</u> | | <u>0</u> | <u>0</u> |
| Utsatt skattefordel | | | | |
| Sum immaterielle eiendeler | | | | |
| Varige driftsmidler | | | | |
| 5 588 834 | 5 711 451 | | 5 672 953 | 10 233 102 |
| 0 | 0 | | 20 374 | 27 494 |
| 6 000 | 10 000 | | 2 788 102 | 2 504 180 |
| <u>5 594 834</u> | <u>5 721 451</u> | 6 | <u>8 481 429</u> | <u>12 764 776</u> |
| Tomter, bygninger o.a. fast eiendoms | | | | |
| Maskiner og anlegg | | | | |
| Driftsløsøre, inventar o.a. utstyr | | | | |
| Sum varige driftsmidler | | | | |
| Finansielle anleggsmidler | | | | |
| 6 335 754 | 3 697 918 | 7 | 0 | 0 |
| 0 | 1 641 212 | 7 | 0 | 0 |
| 0 | 0 | | 1 120 | 1 120 |
| 0 | 0 | 9, 17 | 241 667 | 352 167 |
| <u>6 335 754</u> | <u>5 339 130</u> | | <u>242 787</u> | <u>353 287</u> |
| <u>12 115 228</u> | <u>11 214 527</u> | | <u>8 724 216</u> | <u>13 118 064</u> |
| Sum anleggsmidler | | | | |
| Omløpsmidler | | | | |
| 0 | 0 | 10 | 79 061 | 78 954 |
| Lager av varer og annen beholdning | | | | |
| Fordringer | | | | |
| 0 | 0 | | 12 654 170 | 4 376 794 |
| 1 898 029 | 4 163 682 | | 1 053 403 | 914 317 |
| 0 | 0 | 12 | 7 268 800 | 10 646 367 |
| <u>1 898 029</u> | <u>4 163 682</u> | 9 | <u>20 976 373</u> | <u>15 937 479</u> |
| Andre kortsiktige fordringer | | | | |
| Arbeid under utførelse | | | | |
| Sum fordringer | | | | |
| 528 762 | 925 704 | 11 | 7 932 689 | 15 300 453 |
| <u>2 426 791</u> | <u>5 089 387</u> | | <u>28 988 123</u> | <u>31 316 886</u> |
| <u>14 542 019</u> | <u>16 303 914</u> | | <u>37 712 339</u> | <u>44 434 949</u> |
| Sum omløpsmidler | | | | |
| Sum eiendeler | | | | |



| Indirekte kontantstrøm | | | | | |
|--|-------------------|---|-------------|--------------------|-------------------|
| H&L Holding konsernregnskap | | | | | |
| Morselskap | | | Note | Konsern | |
| 2018 | 2017 | | | 2018 | 2017 |
| | | Kontantstrømpoppstilling (NRS - Indirekte modell) NRS Indirekte metode | | | |
| | | Kontantstrømmer fra operasjonelle aktiviteter | | | |
| 1 956 317 | 4 213 759 | Resultat før skattekostnad | | 2 847 042 | 4 458 425 |
| -1 010 274 | -1 013 243 | Periodens betalte skatt | | -1 450 895 | -1 901 534 |
| 432 900 | 429 200 | Ordinære avskrivninger | | 1 217 767 | 996 290 |
| 0 | 93 000 | Nedskrivning anleggsmidler | | 0 | 93 000 |
| 0 | 0 | Endring i varelager | | -107 | -2 630 |
| 0 | 187 500 | Endring i kundefordringer | | -4 899 809 | 802 172 |
| 158 | 4 194 | Endring i leverandørgjeld | | 9 702 078 | -2 907 730 |
| 5 436 834 | 188 103 | Endring i andre tidsavgrensningspo | | -4 293 453 | 3 943 217 |
| 6 815 935 | 4 102 514 | Netto kontantstrøm fra operasjor | | 3 122 623 | 5 481 209 |
| | | Kontantstrømmer fra investeringsaktiviteter | | | |
| 0 | 0 | Innbetalinger ved salg av varige dri | | 4 372 530 | 0 |
| -306 283 | 0 | Utbetalinger ved kjøp av varige dri | | -1 306 950 | -1 186 600 |
| 0 | 0 | Endring i andre kortsiktige fordring | | -110 500 | -135 885 |
| -306 283 | 0 | Netto kontantstrøm fra investerin | | 3 176 080 | -1 050 715 |
| | | Kontantstrømmer fra finansieringsaktiviteter | | | |
| 0 | 0 | Innbetalinger ved opptak av ny kor | | 0 | 6 985 428 |
| -779 535 | -751 699 | Utbetalinger ved nedbetaling av lar | | -10 666 467 | -895 913 |
| 3 000 000 | -2 500 000 | Utbetalinger av utbytte | | -3 000 000 | -2 500 000 |
| -3 127 060 | -263 050 | Utbetalinger av konsernbidrag | | 0 | 0 |
| -6 906 595 | -3 514 749 | Netto kontantstrøm fra finansieri | | -13 666 467 | 3 589 515 |
| -396 943 | 587 765 | Netto endring i kontanter og kontar | | -7 367 764 | 8 020 009 |
| 925 704 | 337 940 | Beh. av kont. og kontantekvivalent | | 15 300 453 | 7 280 444 |
| 528 762 | 925 704 | Beh. av kont. og kontantekvivalente | | 7 932 689 | 15 300 453 |



H&L Holding AS og konsern

Noter til årsregnskapet for 2018

Note 1 Regnskapsprinsipper

Årsregnskapet er satt opp i samsvar med regnskapslovens bestemmelser og god regnskapsskikk.

Konsolidering

Konsernregnskapet inkluderer H&L Holding AS og selskaper som H&L Holding AS har bestemmende innflytelse over. Bestemmende innflytelse oppnås normalt når konsernet eier mer enn 50 % av aksjene i selskapet, og konsernet er i stand til å utøve faktisk kontroll over selskapet. Transaksjoner og mellomværende mellom selskapene i konsernet er eliminert. Konsernregnskapet er utarbeidet etter ensartede prinsipper, ved at datterselskapet følger de samme regnskapsprinsipper som morselskapet.

Oppkjøpsmetoden benyttes ved regnskapsføring av virksomhetssammenslutninger. Selskaper som er kjøpt eller solgt i løpet av året inkluderes i konsernregnskapet fra det tidspunktet kontroll oppnås og inntil kontroll opphører.

Salgsinntekter

Inntekter fra salg av varer resultatføres når levering har funnet sted og det vesentligste av risiko og avkastning er overført.

Inntekter fra salg av tjenester og langsiktige tilvirkingsprosjekter resultatføres i takt med prosjektets fullføringsgrad, når utfallet av transaksjonen kan estimeres på en pålitelig måte. Fremdriften måles som påløpte timer i forhold til totalt estimerte timer. Når transaksjonens utfall ikke kan estimeres pålitelig, vil kun inntekter tilsvarende påløpte prosjektkostnader inntektsføres. I den perioden det blir identifisert at et prosjekt vil gi et negativt resultat, vil det estimerte tapet på kontrakten bli resultatført i sin helhet.

Skatt

Skattekostnad består av betalbar skatt og endring i utsatt skatt. Utsatt skatt/skattefordel er beregnet på alle forskjeller mellom regnskapsmessig og skattemessig verdi på eiendeler og gjeld. Utsatt skatt er beregnet med 23% på grunnlag av de midlertidige forskjeller som eksisterer mellom regnskapsmessige og skattemessige verdier, samt skattemessig underskudd til fremføring ved utgangen av regnskapsåret. Netto utsatt skattefordel balanseføres i den grad det er sannsynlig at denne kan bli utnyttet.

Betalbar skatt og utsatt skatt er regnskapsført direkte mot egenkapitalen i den grad skattepostene relaterer seg til poster ført direkte mot egenkapitalen.

Klassifisering og vurdering av balanseposter

Omløpsmidler og kortsiktig gjeld omfatter poster som forfaller til betaling innen ett år etter anskaffelsestidspunktet, samt poster som knytter seg til varekretsløpet. Øvrige poster er klassifisert som anleggsmiddel/langsiktig gjeld.

Omløpsmidler vurderes til laveste av anskaffelseskost og virkelig verdi. Kortsiktig gjeld balanseføres til nominelt beløp på opptakstidspunktet.

Anleggsmidler vurderes til anskaffelseskost, fratrukket av- og nedskrivninger. Langsiktig gjeld balanseføres til nominelt beløp på etableringstidspunktet.

Varige driftsmidler

Varige driftsmidler balanseføres og avskrives lineært over driftsmidlets forventede levetid. Vesentlige driftsmidler som består av betydelige komponenter med ulik levetid er dekomponert med ulik avskrivningstid for de ulike komponentene. Direkte vedlikehold av driftsmidler kostnadsføres løpende under driftskostnader, mens påkostninger eller forbedringer tillegges driftsmidlets kostpris og avskrives i takt med driftsmidlet. Dersom gjenvinnbart beløp av driftsmiddelet er lavere enn balanseført verdi foretas nedskrivning til gjenvinnbart beløp. Gjenvinnbart beløp er det høyeste av netto salgsverdi og verdi i bruk. Verdi i bruk er nåverdien av de fremtidige kontantstrømmene som eiendelen forventes å generere.

Datterselskap

Datterselskaper vurderes etter kostmetoden i selskapsregnskapet. Investeringen er vurdert til anskaffelseskost for aksjene med mindre nedskrivning har vært nødvendig. Det er foretatt nedskrivning til virkelig verdi når verdifall skyldes årsaker som ikke kan antas å være forbigående og det må anses nødvendig etter god regnskapsskikk.

Nedskrivninger er reversert når grunnlaget for nedskrivning ikke lenger er til stede.

Utbytte, konsernbidrag og andre utdelinger fra datterselskap er inntektsført samme år som det er avsatt i givers regnskap. Overstiger utbyttet / konsernbidraget andel av opptjent resultat etter anskaffelsestidspunktet,



H&L Holding AS og konsern

Noter til årsregnskapet for 2018

representerer den overskytende del tilbakebetaling av investert kapital, og utdelingene er fratrukket investeringens verdi i balansen til morselskapet.

Anleggskontrakter

Konsernets prosjekter behandles i samsvar med løpende avregningsmetode. Inntektsføring av kontraktene skjer i takt med beregnet fremdrift (fullføringsgrad). Fullføringsgraden beregnes som påløpne tilvirkningskostnader i forhold til forventede totale tilvirkningskostnader (kost-til-kost metode). Kontraktenes inntekter er avtalt. Forventede totale tilvirkningskostnader estimeres basert på en kombinasjon av erfaringstall, systematiske estimeringsprosedyrer, oppfølging av effektivitetsmål og beste skjønn.

Varebeholdninger

Varelager regnskapsføres til det laveste av anskaffelseskost og netto salgspris. Netto salgspris er estimert salgspris ved ordinær drift etter fradrag for beregnede nødvendige utgifter for gjennomføring av salget. Anskaffelseskost tilordnes ved bruk av FIFO metoden og inkluderer utgifter påløpt ved anskaffelse av varene og kostnader for å bringe varene til nåværende tilstand og plassering.

Fordringer

Kundefordringer og andre fordringer er oppført i balansen til pålydende etter fradrag for avsetning til forventet tap. Avsetning til tap gjøres på grunnlag av individuelle vurderinger av de enkelte fordringene. I tillegg gjøres det for øvrige kundefordringer en uspesifisert avsetning for å dekke antatt tap på krav.

Kontantstrømoppstilling

Kontantstrømoppstillingen er utarbeidet etter den indirekte metode. Kontanter og kontantekvivalenter omfatter kontanter, bankinnskudd og andre kortsiktige, likvide plasseringer.



H&L Holding AS og konsern

Noter til årsregnskapet for 2018

Note 2 Salgsinntekter

| | H&L Holding AS | H&L Holding Konsern |
|-----------------------------|----------------|---------------------|
| Pr virksomhetsområde | | |
| Bygg og anleggsvirksomhet | 0 | 78 489 795 |
| <u>Annen driftsinntekt</u> | <u>900.000</u> | <u>115 561</u> |
| Sum | 900.000 | 78 605 356 |
| Geografisk fordeling | | |
| Norge | | 78 605 356 |
| Sum | | 78 605 356 |

Note 3 Lønnskostnader, antall ansatte, godtgjørelser, lån til ansatte m.m.

| | H&L Holding AS | H&L Holding Konsern |
|-----------------------|----------------|---------------------|
| Lønnskostnader | | |
| Lønninger | 0 | 13 147 126 |
| Arbeidsgiveravgift | 0 | 1 926 468 |
| Pensjonskostnader | 0 | 281 889 |
| <u>Andre ytelser</u> | <u>0</u> | <u>414 940</u> |
| Sum | 0 | 15 770 423 |

For konsernet har det i gjennomsnitt vært 26 årsverk.

| Ytelser til ledende personer | Daglig leder | Styret |
|-------------------------------------|---------------------|---------------|
| Lønn | 758 082 | 2 180 796 |
| Pensjonsutgifter | | |
| Annen godtgjørelse | 34 884 | 68 208 |

Lønn og godtgjørelser utbetalt til daglig leder og styret i konsernet gjelder godtgjørelser for arbeidsinnsats i den daglige driften.

Ansatte har lån i selskapet på tilsammen kr 11.000,-. Disse lånene nedbetales i løpet av 1 år. Lånene er rentefrie.

Det er ikke gitt lån/sikkerhetsstillelse til daglig leder, styreformann eller andre nærstående parter. Det er ingen enkelt lån/sikkerhetsstillelser som utgjør mer enn 5 % av selskapets egenkapital.



H&L Holding AS og konsern

Noter til årsregnskapet for 2018

Revisor

Kostnadsført revisjonshonorar for morselskapet for 2018 utgjør kr 37.740,- eks mva.

For datterselskaper er tilsvarende tall kr 112.660,- for revisjon.

Note 4 Poster som er slått sammen i regnskapet

| | H&L Holding AS | H&L Holding Konsern |
|--|------------------|---------------------|
| Finansinntekter | | |
| Konsernbidrag | 1.734.189 | |
| Renteinntekt fra foretak i samme konsern | 18.083 | |
| Annen renteinntekt | 429 | 12.014 |
| <u>Annen finansinntekt (agio)</u> | | |
| Sum finansinntekter | 1.752.701 | 12.014 |
| | | |
| | H&L Holding AS | H&L Holding Konsern |
| Finanskostnader | | |
| Rentekostnader fra foretak i samme konsern | 40.851 | |
| Annen rentekostnad | 74.851 | 435.977 |
| <u>Annen finanskostnad</u> | | <u>1.269</u> |
| Sum finanskostnader | 115.702 | 437.246 |



H&L Holding AS og konsern

Noter til årsregnskapet for 2018

Note 5 Skatt

| | H&L Holding AS | H&L Holding Konsern |
|--|-----------------|---------------------|
| Årets skattekostnad fordeler seg på: | | |
| Betalbar skatt | 489.224 | 0 |
| Endring i utsatt skatt | -30.694 | 601.405 |
| Sum skattekostnad | 458.530 | 601.405 |
| Beregning av årets skattegrunnlag: | | |
| Resultat før skattekostnad | 1.956.317 | 2.882.285 |
| Permanente forskjeller | 802 | 4.152 |
| Endring i midlertidige forskjeller | 169.941 | -3.289.670 |
| Ytet konsernbidrag | - 2.127.060 | 0 |
| Grunnlag betalbar skatt | 0 | -403.233 |
| Betalbar skatt, 23% | 0 | 0 |
| Oversikt over midlertidige forskjeller: | | |
| Driftsmidler | -839.274 | -965.829 |
| Tilvirkningskontrakter som ikke er avsluttet 31.12 | 0 | 7.485.915 |
| Fordringer | 0 | -130.000 |
| Underskudd til framføring | 0 | -403.233 |
| Regnskapsmessige avsetninger | 0 | -550.000 |
| Sum | -839.274 | 5.436.853 |
| Utsatt skattefordel/-forpliktelse, 22% | -184.640 | 1.196.108 |
| Utsatt skattefordel/-forpliktelse 1.1. | -153.947 | 594.702 |
| Effekt endret skattesats | -30.694 | 601.405 |
| Effektiv skattesats | | |
| 23% av resultat før skatt | 489.224 | 662.926 |
| 23% av permanente forskjeller | -30.694 | -61.521 |
| Skattekostnad | 458.530 | 601.405 |
| Effektiv skattesats | 23% | 23% |



H&L Holding AS og konsern

Noter til årsregnskapet for 2018

Note 6 Varige driftsmidler

H&L Holding AS

| Driftsmidler | Tomter/bygninger og annen eiendom | Driftsløstøre, inventar | Sum varige driftsmidler |
|--------------------------------------|-----------------------------------|-------------------------|-------------------------|
| Anskaffelseskost pr 01.01. | 9.652.734 | 20.000 | 9.366.451 |
| Tilgang kjøpte driftsmidler | 306 283 | 0 | 306 283 |
| Avgang solgte driftsmidler | | | |
| Anskaffelseskost pr 31.12. | 9 652 734 | 20.000 | 9 652 734 |
| Akkumulerte avskrivninger pr 31.12. | 3 970 900 | 14 000 | 3 984 900 |
| Akkumulerte nedskrivninger pr 31.12. | 93.000 | | 93.000 |
| Reverserte nedskrivninger pr 31.12. | | | |
| Balanseført verdi pr 31.12. | 5 588 834 | 6 000 | 5 594 834 |
| Årets avskrivninger | 428 900 | 4.000 | 432 900 |
| Årets nedskrivninger | | | |

H&L Holding konsernet

| Driftsmidler | Tomter/bygninger og annen eiendom | Maskiner og inventar | Sum varige driftsmidler |
|--------------------------------------|-----------------------------------|----------------------|-------------------------|
| Anskaffelseskost pr 01.01. | 13.718.981 | 8.069.651 | 21.788.632 |
| Tilgang kjøpte driftsmidler | 270.634 | 1.036.316 | 1.306.950 |
| Avgang solgte driftsmidler | 4.372.530 | | 4.372.530 |
| Anskaffelseskost pr 31.12. | 9.617.085 | 9.105.967 | 18.723.052 |
| Akkumulerte avskrivninger pr 31.12. | 3.970.494 | 6.178.129 | 10.148.623 |
| Akkumulerte nedskrivninger pr 31.12. | 93.000 | | 93.000 |
| Reverserte nedskrivninger pr 31.12. | | | |
| Balanseført verdi pr 31.12. | 5.553.591 | 2.927.838 | 8.481.429 |
| Årets avskrivninger | 428.494 | 789.273 | 1.217.767 |
| Årets nedskrivninger | | | |

Både morselskapet og konsernet benytter lineære avskrivninger for alle varige driftsmidler. Den økonomiske levetiden for driftsmidlene er beregnet til:

| | |
|-----------------------------------|------------|
| * Bygninger og annen fast eiendom | 20 - 50 år |
| * Maskiner og inventar | 3 - 20 år |
| * Tomter | 0 år |



H&L Holding AS og konsern

Noter til årsregnskapet for 2018

Note 7 Datterselskap, tilknyttet selskap m v

| Firma | Anskaffelses- tidspunkt | Forr.-kontor | Eier-andel | Stemme-andel |
|--------------------------|----------------------------|--------------|------------|--------------|
| Høyt & lavt AS | 12.07.2005 | Ringerike | 100 % | 100 % |
| Høyt & lavt Utvikling AS | 25.08.2016 | Ringerike | 100 % | 100 % |

Investeringen i datterselskapene vurderes etter kostmetoden i både selskapsregnskapet og konsernregnskapet.

Investering etter kostmetoden - H&L Holding AS

| Selskaps navn | Aksjekapital | Antall aksjer | Samlet pålydende | Balanseført verdi |
|--------------------------|--------------|---------------|------------------|-------------------|
| Høyt & lavt AS | 1.500.000 | 100 | 1.500.000 | 4.635.836 |
| Høyt & lavt Utvikling AS | 300.000 | 100 | 300.000 | 1.699.918 |

| | Resultat 2018 | Egenkapital 2018 |
|--------------------------|---------------|------------------|
| Høyt & lavt AS | 1.448.974 | 12.960.192 |
| Høyt & lavt Utvikling AS | 661.694 | 1.500.000 |

Note 8 Mellomværende med selskap i samme konsern og tilknyttede selskap

H&L Holding AS

| | Høyt & lavt AS | Høyt & Lavt Utvikling AS |
|---------------------------------|----------------|--------------------------|
| Fordringer | | |
| Kundefordringer | 0 | 0 |
| Lån til foretak i samme konsern | 0 | 0 |
| Til gode konsernbidrag | 0 | 1.734.189 |
| Sum | 0 | 1.734.189 |

| | Høyt & lavt AS | Høyt & lavt Utvikling AS |
|------------------------|------------------|--------------------------|
| Gjeld | | |
| Skyldig konsernbidrag | 2.127.060 | 1.000.000 |
| Annen kortsiktig gjeld | 1.398.541 | 265.812 |
| Sum | 3.525.601 | 1.265.812 |



H&L Holding AS og konsern

Noter til årsregnskapet for 2018

Note 9 Fordringer, gjeld, pantstillelser og garantier

| | H&L Holding AS | H&L Holding Konsern |
|---|---------------------------|--------------------------------|
| Fordringer med forfall senere enn ett år | | |
| Andre langsiktige fordringer | 0 | 0 |
| Langsiktig gjeld med forfall senere enn 5 år | | |
| Gjeld til kredittinstitusjoner | 1.647.921 | 1.945.757 |
| Garantier og pantstillelser | | |
| Garantier | 0 | 901.039 |
| Andre pantstillelser | 0 | 17.800.000 |
| | H&L Holding AS | H&L Holding Konsern |
| Gjeld sikret ved pant | 1.647.921 | 1.945.757 |
| Pantsatte eiendeler: | | |
| Kundefordringer | 0 | 12.654.170 |
| Varer og annet driftstilbehør | 0 | 2.887.537 |
| Bygninger og tomter | 5.588.834 | 5.672.953 |
| Sum | 5.588.834 | 21.214.660 |

Note 10 Varer

| | H&L Holding AS | H&L Holding Konsern |
|------------------|----------------|---------------------|
| Lager av råvarer | | 79.061 |

Varelageret er vurdert til anskaffelseskost.

Note 11 Bankinnskudd

| | H&L Holding AS | H&L Holding Konsern |
|----------------------------------|----------------|---------------------|
| Bundne skattetrekkmidler utgjør: | 0 | 855.076 |
| Ubenyttet kassekreditt | 0 | 1.000.000 |



H&L Holding AS og konsern

Noter til årsregnskapet for 2018

Note 12 Anleggskontrakter

Prosjekter under utførelse fremkommer som nettobeløpet av sum opptjente driftsinntekter fratrukket fakturert / innbetalt fra kunder. I de tilfeller der fakturert og innbetalt fra kunder overstiger opptjente driftsinntekter blir dette presentert som "forskudd fra kunder".

| | 2018 | 2017 |
|--|------------------|------------------|
| inntektsført på igangværende anleggskontrakter | 41 035 051 | 19 305 614 |
| Kostnader knyttet til opptjent inntekt/tapsavsetning | 33 549 136 | 15 379 192 |
| Netto resultatført på igangværende anleggskontrakter | 7 485 915 | 3 926 422 |
| Antall igangværende prosjekter pr. 31.12. | 9 | 5 |
| Opptjent, ikke fakturert inntekt på igangværende anleggskontrakter inkl. i kundefordringer | 7 268 800 | 10 646 367 |
| Forskuddsfakturert produksjon | 1 070 000 | 2 000 000 |
| Garantiansvar prosjekter | 901 039 | 901 039 |



H&L Holding AS og konsern

Noter til årsregnskapet for 2018

Note 13 Aksjekapital og aksjonærinformasjon

H&L Holding AS

| Aksjekapitalen består av: | Antall | Pålydende | Balanseført |
|---------------------------|--------|-----------|-------------|
| Ordinære aksjer | 100 | 1.000 | 100.000 |

H&L Holding AS har 3 aksjonærer pr 31.12. Alle aksjer gir samme rett i selskapet.

Oversikt over de største aksjonærene pr 31.12.

| | Ordinære aksjer | Eierandel | Stemmeandel |
|---|-----------------|--------------|--------------|
| Runar Slålien (daglig leder og styremedlem) | 60 | 60 % | 60 % |
| Egil Olerud (styreleder) | 20 | 20 % | 20 % |
| Frank Henning Skaarud (styremedlem) | 20 | 20 % | 20 % |
| Sum | 100 | 100 % | 100 % |

Mellomværende med aksjonærer pr. 31.12

Det er ingen mellomværende med aksjonærene pr. 31.12

Note 14 Egenkapital

H&L Holding AS

| | Aksjekapital | Overkurs | Annen EK | Sum |
|-----------------------------|----------------|----------------|------------------|------------------|
| Egenkapital IB | 100.000 | 105.430 | 6.348.724 | 6.554.154 |
| Utbytte | | | 2.000.000 | 2.000.000 |
| Årets resultat | | | 1.497.787 | 1.497.787 |
| Egenkapital pr 31.12 | 100.000 | 105.430 | 5.846.511 | 6.051.941 |

H&L Holding konsern

| | Aksjekapital | Overkurs | Annen EK | Sum EK |
|-----------------------------|----------------|----------------|-------------------|-------------------|
| Egenkapital IB | 100.000 | 105.430 | 13.697.825 | 13.903.255 |
| Utbytte | | | -2.000.000 | -2.000.000 |
| Effekt endret skattesats | | | 0 | 0 |
| Årets resultat | | | 2.245.637 | 2.245.637 |
| Egenkapital pr 31.12 | 100.000 | 105.430 | 13.943.462 | 14.148.892 |



H&L Holding AS og konsern

Noter til årsregnskapet for 2018

Note 15 Pensjoner

H&L Holding AS

Selskapet har ingen ansatte og således intet krav til pensjonsordning.

H&L Holding konsern

Konsernet har en innskuddsbasert pensjonsordning i Sparebank 1 Livsforsikring. Pr. 31.12 var 25 personer omfattet av ordningen.

Note 16 Avsetning for forpliktelser

Avsetningen er beregnet på bakgrunn av erfaringstall og skjønn og inngår i posten annen kortsiktig gjeld. Endring av avsetningen er kostnadsført for varekjøpskostnader.

| | H&L Holding AS | H&L Holding Konsern |
|-----------------------------|----------------|---------------------|
| Avsetning for forpliktelser | 0 | 550.000 |

Note 17 Leasingansvar

Konsernet leaser 1 driftsmiddel pr. 31.12. Rest leasingansvar er pr. 31.12. kr 602.475,-.