



ÅRSREGNSKAPET FOR REGNSKAPSÅRET 2020 - GENERELL INFORMASJON

Enheten

Organisasjonsnummer: 915 315 429
Organisasjonsform: Aksjeselskap
Foretaksnavn: TØRST STAVANGER AS
Forretningsadresse: Øvre Holmegate 27
4006 STAVANGER

Regnskapsår

Årsregnskapets periode: 01.01.2020 - 31.12.2020

Konsern

Morselskap i konsern: Nei

Regnskapsregler

Regler for små foretak benyttet: Ja
Benyttet ved utarbeidelsen av årsregnskapet til selskapet: Regnskapslovens alminnelige regler

Årsregnskapet fastsatt av kompetent organ

Bekreftet av representant for selskapet: KJEDEREGNSKAP OG RÅDGIVNING AS

Dato for fastsettelse av årsregnskapet: 08.04.2021

Grunnlag for avgivelse

År 2020: Årsregnskapet er elektronisk innlevert
År 2019: Tall er hentet fra elektronisk innlevert årsregnskap fra 2020

Det er ikke krav til at årsregnskapet m.v. som sendes til Regnskapsregisteret er undertegnet. Kontrollen på at dette er utført ligger hos revisor/enhetens øverste organ. Sikkerheten ivaretas ved at innsender har rolle/rettighet for innsending av årsregnskapet via Altinn, og ved at det bekreftes at årsregnskapet er fastsatt av kompetent organ.

Brønnøysundregistrene, 22.03.2022



Brønnøysundregistrene

Brønnøysundregistrene Årsregnskap regnskapsåret 2020 for 915315429

Postadresse: 8910 Brønnøysund

Telefoner: Opplysningstelefonen 75 00 75 00 Telefaks 75 00 75 05

E-post: firmapost@brreg.no Internett: www.brreg.no

Organisasjonsnummer: 974 760 673



Resultatregnskap

Beløp i: NOK	Note	2020	2019
RESULTATREGNSKAP			
Inntekter			
Salgsinntekt	9	3 541 426	5 111 823
Sum inntekter		3 541 426	5 111 823
Kostnader			
Varekostnad		1 263 790	1 863 591
Lønnskostnad	2	1 159 724	1 527 882
Avskrivning av driftsmidler og immaterielle eiendeler	3	159 250	155 512
Annen driftskostnad	2	1 098 064	1 579 343
Sum kostnader		3 680 828	5 126 328
Driftsresultat		-139 402	-14 505
Finansinntekter og finanskostnader			
Annen renteinntekt		90	96
Annen finansinntekt			25
Sum finansinntekter		90	121
Annen rentekostnad		576	4 954
Annen finanskostnad			928
Sum finanskostnader		576	5 882
Netto finans		-487	-5 762
Ordinært resultat før skattekostnad		-139 889	-20 266
Skattekostnad på ordinært resultat	8		
Ordinært resultat etter skattekostnad		-139 889	-20 266
Årsresultat		-139 889	-20 266
Årsresultat etter minoritetsinteresser		-139 889	-20 266
Totalresultat		-139 889	-20 266
Overføringer og disponeringer			



Resultatregnskap

Beløp i: NOK	Note	2020	2019
Udekket tap		-139 889	-20 266
Sum overføringer og disponeringer		-139 889	-20 266



Balanse

Beløp i: NOK	Note	2020	2019
BALANSE - EIENDELER			
Anleggsmidler			
Immaterielle eiendeler			
Utsatt skattefordel	8		
Varige driftsmidler			
Driftsløsøre, inventar o.a. utstyr	3	657 000	798 050
Sum varige driftsmidler		657 000	798 050
Sum anleggsmidler		657 000	798 050
Omløpsmidler			
Varer			
Sum varer		100 133	78 390
Fordringer			
Andre kortsiktige fordringer		242 426	78 471
Sum fordringer		242 426	78 471
Bankinnskudd, kontanter og lignende			
Bankinnskudd, kontanter o.l.	5	221 010	370 687
Sum bankinnskudd, kontanter og lignende		221 010	370 687
Sum omløpsmidler		563 570	527 548
SUM EIENDELER		1 220 570	1 325 598
BALANSE - EGENKAPITAL OG GJELD			
Egenkapital			
Innskutt egenkapital			
Aksjekapital	6, 7	30 000	30 000
Sum innskutt egenkapital		30 000	30 000
Opptjent egenkapital			



Balanse

Beløp i: NOK	Note	2020	2019
Annen egenkapital			
Udekket tap		1 892 147	1 752 258
Sum opptjent egenkapital		-1 892 147	-1 752 258
Sum egenkapital	7, 10	-1 862 147	-1 722 258
Gjeld			
Langsiktig gjeld			
Utsatt skatt	8		
Annen langsiktig gjeld			
Øvrig langsiktig gjeld	4, 10	2 587 355	2 437 355
Sum annen langsiktig gjeld		2 587 355	2 437 355
Sum langsiktig gjeld		2 587 355	2 437 355
Kortsiktig gjeld			
Leverandørgjeld		162 707	170 915
Betalbar skatt	8		
Skyldig offentlige avgifter		122 069	198 776
Annen kortsiktig gjeld		210 586	240 810
Sum kortsiktig gjeld		495 362	610 502
Sum gjeld		3 082 717	3 047 857
SUM EGENKAPITAL OG GJELD		1 220 570	1 325 598



Brønnøysundregistrene

ÅRSREGNSKAP FOR REGNSKAPSÅRET 2020 - GENERELL INFORMASJON

Journalnummer: 2021 202173

Enheten

Organisasjonsnummer: 915 315 429
Organisasjonsform: Aksjeselskap
Foretaksnavn: TØRST STAVANGER AS
Forretningsadresse: Øvre Holmegate 27
4006 STAVANGER

Regnskapsår

Årsregnskapets periode: 01.01.2020 - 31.12.2020

Konsern

Morselskap i konsern: Nei

Regnskapsregler

Regler for små foretak benyttet: Ja
Benyttet ved utarbeidelsen av
årsregnskapet til selskapet: Regnskapslovens alminnelige regler

Årsregnskapet fastsatt av kompetent organ

Bekreftet av representant for selskapet: KJEDEREGNSKAP OG RÅDGIVNING AS
Dato for fastsettelse av årsregnskapet: 08.04.2021

Revisjon

Selskapet har besluttet at årsregnskapet
ikke skal revideres: Ja
Årsregnskapet er utarbeidet av ekstern
autorisert regnskapsfører: Ja
Ekstern autorisert regnskapsfører har i
løpet av regnskapsåret bistått ved den
løpende regnskapsføringen eller utført
andre tjenester for selskapet enn å
utarbeide årsregnskapet: Ja

Grunnlag for avgivelse

År 2020: Årsregnskap er elektronisk innlevert.
År 2019: Tall er hentet fra elektronisk innlevert årsregnskap fra 2020.

Det er ikke krav til at årsregnskapet m.v. som sendes til Regnskapsregisteret er undertegnet. Kontrollen på at dette er utført ligger hos revisor/enhetens øverste organ. Sikkerheten ivaretas ved at innsender har rolle/rettighet for innsending av årsregnskapet via Altinn, og ved at det bekreftes at årsregnskapet er fastsatt av kompetent organ.

Brønnøysundregistrene, 15.04.2021

Brønnøysundregistrene
Postadresse: Postboks 900, 8910 Brønnøysund
Telefon: 75 00 75 00
E-post: firmapost@brreg.no Internett: www.brreg.no
Organisasjonsnummer: 974 760 673



Organisasjonsnr: 915 315 429
TØRST STAVANGER AS

RESULTATREGNSKAP

Beløp i: NOK	Note	2020	2019
RESULTATREGNSKAP			
Inntekter			
Salgsinntekt	9	3 541 426	5 111 823
Sum inntekter		3 541 426	5 111 823
Kostnader			
Varekostnad		1 263 790	1 863 591
Lønnskostnad	2	1 159 724	1 527 882
Avskrivning av driftsmidler og immaterielle eiendeler	3	159 250	155 512
Annen driftskostnad	2	1 098 064	1 579 343
Sum kostnader		3 680 828	5 126 328
Driftsresultat		-139 402	-14 505
Finansinntekter og finanskostnader			
Annen renteinntekt		90	96
Annen finansinntekt			25
Sum finansinntekter		90	121
Annen rentekostnad		576	4 954
Annen finanskostnad			928
Sum finanskostnader		576	5 882
Netto finans		-487	-5 762
Ordinært resultat før skattekostnad		-139 889	-20 266
Skattekostnad på ordinært resultat	8		
Ordinært resultat etter skattekostnad		-139 889	-20 266
Årsresultat		-139 889	-20 266
Årsresultat etter minoritetsinteresser		-139 889	-20 266
Totalresultat		-139 889	-20 266
Overføringer og disponeringer			
Udekket tap		-139 889	-20 266
Sum overføringer og disponeringer		-139 889	-20 266



Organisasjonsnr: 915 315 429
TØRST STAVANGER AS

BALANSE

Beløp i: NOK	Note	2020	2019
BALANSE - EIENDELER			
Anleggsmidler			
Immaterielle eiendeler			
Utsatt skattefordel	8		
Varige driftsmidler			
Driftsløsøre, inventar o. a. utstyr	3	657 000	798 050
Sum varige driftsmidler		657 000	798 050
Sum anleggsmidler		657 000	798 050
Omløpsmidler			
Varer			
Sum varer		100 133	78 390
Fordringer			
Andre kortsiktige fordringer		242 426	78 471
Sum fordringer		242 426	78 471
Bankinnskudd, kontanter og lignende			
Bankinnskudd, kontanter o. l.	5	221 010	370 687
Sum bankinnskudd, kontanter og lignende		221 010	370 687
Sum omløpsmidler		563 570	527 548
SUM EIENDELER		1 220 570	1 325 598
BALANSE - EGENKAPITAL OG GJELD			
Egenkapital			
Innskutt egenkapital			
Aksjekapital	6, 7	30 000	30 000
Sum innskutt egenkapital		30 000	30 000
Opptjent egenkapital			
Annen egenkapital			
Udekket tap		1 892 147	1 752 258
Sum opptjent egenkapital		-1 892 147	-1 752 258
Sum egenkapital	7, 10	-1 862 147	-1 722 258
Gjeld			



Langsiktig gjeld			
Utsatt skatt	8		
Annen langsiktig gjeld			
Øvrig langsiktig gjeld	4, 10	2 587 355	2 437 355
Sum annen langsiktig gjeld		2 587 355	2 437 355
Sum langsiktig gjeld		2 587 355	2 437 355
Kortsiktig gjeld			
Leverandørgjeld		162 707	170 915
Betalbar skatt	8		
Skyldig offentlige avgifter		122 069	198 776
Annen kortsiktig gjeld		210 586	240 810
Sum kortsiktig gjeld		495 362	610 502
Sum gjeld		3 082 717	3 047 857
SUM EGENKAPITAL OG GJELD		1 220 570	1 325 598



Organisasjonsnr: 915 315 429
TØRST STAVANGER AS

NOTEOPPLYSNINGER - SELSKAP - alle poster oppgitt i hele tall

Note

Regnskapsprinsipper

Note

Antall aksjer og aksjeeiere

<u>Aksjeklasse</u>	<u>Ant. aksjer</u>	<u>Pålydende</u>	<u>Bokført verdi</u>
Ordinaer	30000.00	1.00	30000.00

<u>Aksjeeiere - fritekst</u>	<u>Antall</u>	<u>Eierandel</u>	<u>Aksjeklasse</u>
Jakobsen Consulting Stavanger AS	27000.00	90.00%	Ordinaer
440HZ Vidar Osmundsen	1500.00	5.00%	Ordinaer
Household Invest AS	1500.00	5.00%	Ordinaer

<u>Sum</u>	<u>Sum antall</u>	<u>Sum eierandel</u>	
	30000.00	100.00%	

Note

Ytelser til ledende personer

Er det gitt ytelser til ledende person: Nei

Ytelser til daglig leder

<u>Ytelser</u>	<u>Lønn</u>	<u>Pensj.forpl.</u>	<u>Andre godtgj.</u>
----------------	-------------	---------------------	----------------------

Note

Antall årsverk i regnskapsåret

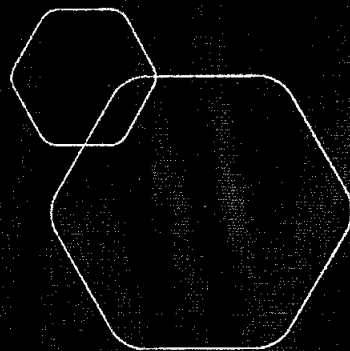
Virksomheten har hatt følgende antall årsverk:

4.00

Note


Lån og sikkerhetsstillelse til ledende personer og aksjeeiere

Er det gitt lån eller sikkerhetsstillelse til ledende personer: Nei



Årsregnskap 2020
Tørst Stavanger AS

Resultatregnskap
Balanse
Noter til regnskapet



Org.nr.: 915 315 429



Tørst Stavanger AS

Generalforsamlingsprotokoll

Den 08.04.2021 ble det avholdt generalforsamling i Tørst Stavanger AS i Stavanger.

Tilstede var:

Øyvind Jakobsen som representant fra Jakobsen Consulting Stavanger AS.
90% av aksjene var således representert.

Lovlig innkallelse ble vedtatt, og dagsorden godkjent.

Til behandling forelå:

1. ÅRSREGNSKAPET FOR 2020

Det fremlagte forslag til årsregnskap 2020 ble godkjent av generalforsamlingen i overensstemmelse med styrets forslag.

2. VALG AV STYRE

Det sittende styre ble gjenvalgt.


3. EVENTUELT

Det forelå ingen flere saker til behandling

Alle vedtak var enstemmig.

Protokoll ble opplest og vedtatt. Generalforsamlingen ble deretter hevet.

Sandnes, 08.04.2021



Øyvind Jakobsen



RESULTATREGNSKAP

TØRST STAVANGER AS

DRIFTSINTEKTER OG DRIFTSKOSTNADER	Note	2020	2019
Salgsinntekt	9	3 541 426	5 111 823
Sum driftsinntekter		3 541 426	5 111 823
Varekostnad		1 263 790	1 863 591
Lønnskostnad	2	1 159 724	1 527 882
Avskrivning av driftsmidler og immaterielle eiendeler	3	159 250	155 512
Annen driftskostnad	2	1 098 064	1 579 343
Sum driftskostnader		3 680 828	5 126 328
Driftsresultat		-139 402	-14 505
FINANSINTEKTER OG FINANSKOSTNADER			
Annen renteinntekt		90	96
Annen finansinntekt		0	25
Annen rentekostnad		576	4 954
Annen finanskostnad		0	928
Resultat av finansposter		-487	-5 762
Ordinært resultat før skattekostnad		-139 889	-20 266
Ordinært resultat		-139 889	-20 266
Årsresultat		-139 889	-20 266
OVERFØRINGER			
Overført til udekket tap		139 889	20 266
Sum overføringer		-139 889	-20 266



BALANSE

TØRST STAVANGER AS

EIENDELER	Note	2020	2019
ANLEGGSMIDLER			
VARIGE DRIFTSMIDLER			
Driftsløsøre, inventar o.a. utstyr	3	657 000	798 050
Sum varige driftsmidler		657 000	798 050
Sum anleggsmidler		657 000	798 050
OMLØPSMIDLER			
Lager av varer og annen beholdning		100 133	78 390
FORDRINGER			
Andre kortsiktige fordringer		242 426	78 471
Sum fordringer		242 426	78 471
INVESTERINGER			
Bankinnskudd, kontanter o.l.	5	221 010	370 687
Sum omløpsmidler		563 570	527 548
Sum eiendeler		1 220 570	1 325 598



BALANSE

TØRST STAVANGER AS

	Note	2020	2019
EGENKAPITAL OG GJELD			
INNSKUTT EGENKAPITAL			
Aksjekapital	6, 7	30 000	30 000
Sum innskutt egenkapital		30 000	30 000
OPPTJENT EGENKAPITAL			
Udekket tap		-1 892 147	-1 752 258
Sum opptjent egenkapital		-1 892 147	-1 752 258
Sum egenkapital	7, 10	-1 862 147	-1 722 258
GJELD			
AVSETNING FOR FORPLIKTELSER			
ANNEN LANGSIKTIG GJELD			
Øvrig langsiktig gjeld	4, 10	2 587 355	2 437 355
Sum annen langsiktig gjeld		2 587 355	2 437 355
KORTSIKTIG GJELD			
Leverandørgjeld		162 707	170 915
Skyldig offentlige avgifter		122 069	198 776
Annen kortsiktig gjeld		210 586	240 810
Sum kortsiktig gjeld		495 362	610 502
Sum gjeld		3 082 717	3 047 857
Sum egenkapital og gjeld		1 220 570	1 325 598

Stavanger, 08.04.2021
Styret i Tørst Stavanger AS


Øyvind Jakobsen
styreleder



TØRST STAVANGER AS

915 315 429

Note 1 Regnskapsprinsipper

Årsregnskapet er satt opp i samsvar med regnskapsloven. Det er utarbeidet etter norske regnskapsstandarder.

DRIFTSINNTEKTER OG KOSTNADER

Inntektsføring skjer etter opptjeningsprinsippet som normalt vil være leveringstidspunktet for varer og tjenester. Kostnader medtas etter sammenstillingsprinsippet, dvs. at kostnader medtas i samme periode som tilhørende inntekter inntektsføres.

HOVEDREGEL FOR VURDERING OG KLASSIFISERING AV EIENDELER OG GJELD

Eiendeler bestemt til varig eie eller bruk er klassifisert som anleggsmidler. Andre eiendeler er klassifisert som omløpsmidler. Fordringer som skal tilbakebetales innen et år er uansett klassifisert som omløpsmidler. Ved klassifisering av kortsiktig og langsiktig gjeld er analoge kriterier lagt til grunn.

Anleggsmidler vurderes til anskaffelseskost, men nedskrives til virkelig verdi når verdifallet forventes ikke å være forbigående. Anleggsmidler med begrenset økonomisk levetid avskrives planmessig. Langsiktig gjeld balanseføres til nominelt mottatt beløp på etableringstidspunktet.

Omløpsmidler vurderes til laveste av anskaffelseskost og virkelig verdi. Kortsiktig gjeld balanseføres til nominelt mottatt beløp på etableringstidspunktet.

Enkelte poster er vurdert etter andre regler. Postene det gjelder vil være blant de postene som omhandles nedenfor.

VARIGE DRIFTSMIDLER

Varige driftsmidler avskrives over forventet økonomisk levetid. Avskrivningene er som hovedregel fordelt lineært over antatt økonomisk levetid.

VARER

Varer er vurdert til det laveste av gjennomsnittlig anskaffelseskost og netto salgsverdi. For råvarer og varer i arbeid beregnes netto salgsverdi til salgsverdien av ferdig tilvirkede varer redusert for igjenværende tilvirkningskostnader og salgskostnader.

FORDRINGER

Kundefordringer og andre fordringer oppføres til pålydende etter fradrag for avsetning til forventet tap. Avsetning til tap gjøres på grunnlag av en individuell vurdering av de enkelte fordringene. I tillegg gjøres det for øvrige kundefordringer en spesifisert avsetning for å dekke antatt tap.

SKATT

Skattekostnaden i resultatregnskapet omfatter både periodens betalbare skatt og endring i utsatt skatt. Utsatt skatt er beregnet med 22% på grunnlag av de midlertidige forskjeller som eksisterer mellom regnskapsmessige og skattemessige verdier, samt ligningsmessig underskudd til fremføring ved utgangen av regnskapsåret. Skatteøkende og skattereduserende midlertidige forskjeller som reverserer eller kan reversere i samme periode er utlignet og nettoført. Utsatt skatt på merverdier i forbindelse med oppkjøp av datterselskap blir ikke utlignet.



TØRST STAVANGER AS

915 315 429

Note 2 Lønnskostnader og ytelser, godtgjørelser til daglig leder, styret og revisor

Lønnskostnader	2020	2019
Lønninger	979 907	1 297 395
Arbeidsgiveravgift	157 959	203 814
Pensjonskostnader	11 748	17 343
Andre ytelser	10 110	9 329
Sum	1 159 724	1 527 882

Selskapet har i 2020 sysselsatt 4 årsverk.

PENSJONSFORPLIKTELSE

Selskapet er pliktig til å ha tjenstepensjonsordning etter lov om obligatorisk tjenstepensjon. Selskapets pensjonsordninger tilfredsstiller kravene i denne lov.

Ytelser til ledende personer	Daglig leder	Styret
Lønn	0	0
Pensjonskostnader	0	0
Annen godtgjørelse	0	0
Sum	0	0

REVISOR

Selskapet har valgt bort revisjon.

Note 3 Anleggsmidler

	Driftsløspøre, inventar ol.	Sum
Anskaffelseskost pr. 01.01.20	1 506 319	1 506 319
+ Tilgang kjøpte driftsmidler	18 200	18 200
= Anskaffelseskost 31.12.20	1 524 519	1 524 519
Akkumulerte avskrivninger 31.12.20	867 519	867 519
= Bokført verdi 31.12.20	657 000	657 000
Årets ordinære avskrivninger	159 250	159 250
Økonomisk levetid	3-10 år	



TØRST STAVANGER AS

915 315 429

Note 4 Mellomværende med selskap i samme konsern, m.v.

	Kortsiktig gjeld		Øvrig langsiktig gjeld	
	2020	2019	2020	2019
Aksjonærer	0	0	-2 587 355	-2 437 355
Tilknyttede foretak	0	0	0	0
Sum	0	0	-2 587 355	-2 437 355

Det er ikke beregnet renter på mellomværende.

Lån blir tilbakebetalt etterhvert som selskapets likviditet tilsier det.

Note 5 Bankinnskudd

Herav er kr 34 991 bundet for skattetrekkmidler.

Note 6 Aksjonærer

AKSJEKAPITALEN I TØRST STAVANGER AS PR. 31.12 BESTÅR AV:

	Antall	Pålydende	Bokført
Ordinære aksjer	30 000	1,0	30 000
Sum	30 000		30 000

EIERSTRUKTUR

De største aksjonærene i % pr. 31.12 var:

	Ordinære	Eierandel	Stemmeandel
Jakobsen Consulting Stavanger AS	27 000	90,0	90,0
440HZ Vidar Osmundsen	1 500	5,0	5,0
Household Invest AS	1 500	5,0	5,0
Totalt antall aksjer	30 000	100,0	100,0

Styreleder Øyvind Jakobsen eier alle aksjene i Jakobsen Consulting Stavanger AS.

Note 7 Egenkapital

	Aksjekapital	Annen innskutt EK	Annen egenkapital	Udekket tap	Sum egenkapital
Pr. 31.12.2019	30 000	0	0	-1 752 258	-1 722 258
Endringer ført mot EK					0
Pr 01.01.2020	30 000	0	0	-1 752 258	-1 722 258
Pr. 01.01.2020	30 000	0	0	-1 752 258	-1 722 258
Årets resultat			0	-139 889	-139 889
Pr 31.12.2020	30 000	0	0	-1 892 147	-1 862 147

Side 6



TØRST STAVANGER AS

915 315 429

Note 8 Skatt

Årets skattekostnad	2020	2019
Resultatført skatt på ordinært resultat:		
Betalbar skatt	0	0
Endring i utsatt skattefordel	0	0
Skattekostnad ordinært resultat	0	0
Skattepliktig inntekt:		
Ordinært resultat før skatt	-139 889	-20 266
Permanente forskjeller	0	1 948
Endring i midlertidige forskjeller	8 325	3 973
Skattepliktig inntekt	-131 564	-14 345
Betalbar skatt i balansen:		
Betalbar skatt på årets resultat	0	0
Sum betalbar skatt i balansen	0	0

Skatteeffekten av midlertidige forskjeller og underskudd til fremføring som har gitt opphav til utsatt skatt og utsatte skattefordeler, spesifisert på typer av midlertidige forskjeller

	2020	2019	Endring
Varige driftsmidler	47 210	55 535	8 325
Sum	47 210	55 535	8 325
Akkumulert fremførbart underskudd	-1 810 114	-1 678 551	131 564
Inngår ikke i beregningen av utsatt skatt	1 762 905	1 623 016	-139 889
Utsatt skattefordel (22 %)	0	0	0

I henhold til God regnskapsskikk for små foretak balanseføres ikke utsatt skattefordel.

Note 9 Offentlige tilskudd

Selskapet har i 2020 mottatt offentlig tilskudd på kr 150 366 via Kompensasjonsordningen for næringslivet. I tillegg er det mottatt kr. 140 000 i kommunalt tilskudd relatert til Covid-19. Tilskuddene er bokført som salgsinntekt.



TØRST STAVANGER AS

915 315 429

Note 10 Fortsatt drift

Resultatet for 2020 viser et underskudd på kr. -139 889 etter skatt, mot et underskudd på kr. -20 266 i 2019. Hele aksjekapitalen er tapt. Likviditeten i selskapet er ok, og det er ikke noe som indikerer at driften ikke kan fortsette. Det er gjort kontinuerlig grep for å tilpasse konseptet til markedet. Selskapets aksjonærer har tilført selskapet totalt kr. 2 587 355 i lån og dette dekker hele selskapets negative egenkapital. Arbeidet med å øke selskapets inntekter samt redusere dets kostnader fortsetter videre. Styret forventer at 2021 skal gi et positivt resultat gitt at situasjonen rundt Covid-19 avtar og ting normaliseres. Selskapet har i flere perioder i 2020 måtte stenge ut fra myndighets krav. Tapene knyttet til pandemien er vanskelig å beregne, men tapene er store. Styret vurderer at forutsetningene for fortsatt drift er til stede og legger det til grunn for sin virksomhet.