



ÅRSREGNSKAPET FOR REGNSKAPSÅRET 2021 - GENERELL INFORMASJON

Enheten

Organisasjonsnummer:	991 674 527
Organisasjonsform:	Aksjeselskap
Foretaksnavn:	SCANWELL HOLDING AS
Forretningsadresse:	Lagerveien 23 4033 STAVANGER

Regnskapsår

Årsregnskapets periode:	01.01.2021 - 31.12.2021
-------------------------	-------------------------

Konsern

Morselskap i konsern:	Ja
Konsernregnskap lagt ved:	Nei

Regnskapsregler

Regler for små foretak benyttet:	Ja
Benyttet ved utarbeidelsen av årsregnskapet til selskapet:	Regnskapslovens alminnelige regler

Årsregnskapet fastsatt av kompetent organ

Bekreftet av representant for selskapet:	Olaf Ingebrigt Ellingsen
Dato for fastsettelse av årsregnskapet:	31.08.2022

Grunnlag for avgivelse

År 2021: Årsregnskapet er elektronisk innlevert
År 2020: Tall er hentet fra elektronisk innlevert årsregnskap fra 2021

Det er ikke krav til at årsregnskapet m.v. som sendes til Regnskapsregisteret er undertegnet. Kontrollen på at dette er utført ligger hos revisor/enhetens øverste organ. Sikkerheten ivaretas ved at innsender har rolle/rettighet for innsending av årsregnskapet via Altinn, og ved at det bekreftes at årsregnskapet er fastsatt av kompetent organ.

Brønnøysundregistrene, 10.09.2023



Resultatregnskap

Beløp i: NOK	Note	2021	2020
RESULTATREGNSKAP			
Kostnader			
Lønnskostnad	2		
Annen driftskostnad		104 521	29 612
Sum kostnader		104 521	29 612
Driftsresultat		-104 521	-29 612
Finansinntekter og finanskostnader			
Renteinntekt fra foretak i samme konsern	3	467 503	812 773
Sum finansinntekter		467 503	812 773
Netto finans		467 503	812 773
Ordinært resultat før skattekostnad		362 982	783 162
Skattekostnad på ordinært resultat	6	79 856	172 296
Ordinært resultat etter skattekostnad		283 126	610 866
Årsresultat		283 126	610 866
Årsresultat etter minoritetsinteresser		283 126	610 866
Totalresultat		283 126	610 866
Overføringer og disponeringer			
Avsatt til annen egenkapital		283 126	610 866
Sum overføringer og disponeringer		283 126	610 866



Balanse

Beløp i: NOK	Note	2021	2020
BALANSE - EIENDELER			
Anleggsmidler			
Immaterielle eiendeler			
Utsatt skattefordel	6		
Finansielle anleggsmidler			
Investering i datterselskap	3	4 605 901	4 296 742
Lån til foretak i samme konsern	3	15 872 866	16 317 084
Sum finansielle anleggsmidler		20 478 768	20 613 827
Sum anleggsmidler		20 478 768	20 613 827
Omløpsmidler			
Varer			
Andre kortsiktige fordringer	3		
Bankinnskudd, kontanter og lignende			
Bankinnskudd, kontanter o.l.		6 377	8 371
Sum bankinnskudd, kontanter og lignende		6 377	8 371
Sum omløpsmidler		6 377	8 371
SUM EIENDELER		20 485 144	20 622 198
BALANSE - EGENKAPITAL OG GJELD			
Egenkapital			
Innskutt egenkapital			
Aksjekapital	5	245 389	245 389
Beholdning av egne aksjer	5		
Overkurs		14 706 036	14 706 036
Sum innskutt egenkapital		14 951 425	14 951 425
Opptjent egenkapital			
Annen egenkapital		5 170 737	4 887 611



Balanse

Beløp i: NOK	Note	2021	2020
Sum opptjent egenkapital		5 170 737	4 887 611
Sum egenkapital	4	20 122 162	19 839 036
Gjeld			
Langsiktig gjeld			
Utsatt skatt	6		
Annen langsiktig gjeld			
Sum langsiktig gjeld		0	0
Kortsiktig gjeld			
Betalbar skatt	6		
Kortsiktig konserngjeld		362 982	783 162
Annen kortsiktig gjeld	3		
Sum kortsiktig gjeld		362 982	783 162
Sum gjeld		362 982	783 162
SUM EGENKAPITAL OG GJELD		20 485 144	20 622 198



Brønnøysundregistrene

ÅRSREGNSKAP FOR REGNSKAPSÅRET 2021 - GENERELL INFORMASJON

Journalnummer: 2022 917935

Enheten

Organisasjonsnummer: 991 674 527
Organisasjonsform: Aksjeselskap
Foretaksnavn: SCANWELL HOLDING AS
Forretningsadresse: Lagerveien 23
4033 STAVANGER

Regnskapsår

Årsregnskapets periode: 01.01.2021 - 31.12.2021

Konsern

Morselskap i konsern: Ja
Konsernregnskap lagt ved: Nei

Regnskapsregler

Regler for små foretak benyttet: Ja
Benyttet ved utarbeidelsen av
årsregnskapet til selskapet: Regnskapslovens alminnelige regler

Årsregnskapet fastsatt av kompetent organ

Bekreftet av representant for selskapet: Olaf Ingebrigt Ellingsen
Dato for fastsettelse av årsregnskapet: 31.08.2022

Grunnlag for avgivelse

År 2021: Årsregnskap er elektronisk innlevert.
År 2020: Tall er hentet fra elektronisk innlevert årsregnskap fra 2021.

Det er ikke krav til at årsregnskapet m.v. som sendes til Regnskapsregisteret er undertegnet. Kontrollen på at dette er utført ligger hos revisor/enhetens øverste organ. Sikkerheten ivaretas ved at innsender har rolle/rettighet for innsending av årsregnskapet via Altinn, og ved at det bekreftes at årsregnskapet er fastsatt av kompetent organ.

Brønnøysundregistrene, 07.09.2022



Organisasjonsnr: 991 674 527
SCANWELL HOLDING AS

RESULTATREGNSKAP

Beløp i: NOK	Note	2021	2020
RESULTATREGNSKAP			
Kostnader			
Lønnskostnad	2		
Annen driftskostnad		104 521	29 612
Sum kostnader		104 521	29 612
Driftsresultat		-104 521	-29 612
Finansinntekter og finanskostnader			
Renteinntekt fra foretak i samme konsern	3	467 503	812 773
Sum finansinntekter		467 503	812 773
Netto finans		467 503	812 773
Ordinært resultat før skattekostnad		362 982	783 162
Skattekostnad på ordinært resultat	6	79 856	172 296
Ordinært resultat etter skattekostnad		283 126	610 866
Årsresultat		283 126	610 866
Årsresultat etter minoritetsinteresser		283 126	610 866
Totalresultat		283 126	610 866
Overføringer og disponeringer			
Avsatt til annen egenkapital		283 126	610 866
Sum overføringer og disponeringer		283 126	610 866



Organisasjonsnr: 991 674 527
SCANWELL HOLDING AS

BALANSE

Beløp i: NOK	Note	2021	2020
BALANSE - EIENDELER			
Anleggsmidler			
Immaterielle eiendeler			
Utsatt skattefordel	6		
Finansielle anleggsmidler			
Investering i datterselskap	3	4 605 901	4 296 742
Lån til foretak i samme konsern	3	15 872 866	16 317 084
Sum finansielle anleggsmidler		20 478 768	20 613 827
Sum anleggsmidler		20 478 768	20 613 827
Omløpsmidler			
Varer			
Andre kortsiktige fordringer	3		
Bankinnskudd, kontanter og lignende			
Bankinnskudd, kontanter o. l.		6 377	8 371
Sum bankinnskudd, kontanter og lignende		6 377	8 371
Sum omløpsmidler		6 377	8 371
SUM EIENDELER		20 485 144	20 622 198
BALANSE - EGENKAPITAL OG GJELD			
Egenkapital			
Innskutt egenkapital			
Aksjekapital	5	245 389	245 389
Beholdning av egne aksjer	5		
Overkurs		14 706 036	14 706 036
Sum innskutt egenkapital		14 951 425	14 951 425
Opptjent egenkapital			
Annen egenkapital		5 170 737	4 887 611
Sum opptjent egenkapital		5 170 737	4 887 611
Sum egenkapital	4	20 122 162	19 839 036
Gjeld			
Langsiktig gjeld			



Utsatt skatt	6		
Annen langsiktig gjeld			
Sum langsiktig gjeld		0	0
Kortsiktig gjeld			
Betalbar skatt	6		
Kortsiktig konserngjeld		362 982	783 162
Annen kortsiktig gjeld	3		
Sum kortsiktig gjeld		362 982	783 162
Sum gjeld		362 982	783 162
SUM EGENKAPITAL OG GJELD		20 485 144	20 622 198



Organisasjonsnr: 991 674 527
SCANWELL HOLDING AS

NOTEOPPLYSNINGER - SELSKAP - alle poster oppgitt i hele tall

Note

Antall aksjer og aksjeeiere

Note
2

Antall årsverk i regnskapsåret

Virksomheten har hatt følgende antall årsverk:
0.00

Omløpsmidler Startdato Sluttdato Endring

Skattemessig fremf.undersk. Startdato Sluttdato Endring


Kortsiktig gjeld Startdato Sluttdato Endring



Resultatregnskap

Scanwell Holding AS

 BankID Signing
Olaf Ingebjøgt Ellingsen
2022-08-31

 BankID Signing
Brian Ole Jepsen
2022-08-31

 BankID Signing
Morten Kvernøld
2022-08-31

Driftsinntekter og driftskostnader	Note	2021	2020
Annen driftskostnad		104 521	29 612
Sum driftskostnader		104 521	29 612
Driftsresultat		-104 521	-29 612
Renteinntekt fra foretak i samme konsern	3	467 503	812 773
Resultat av finansposter		467 503	812 773
Ordinært resultat før skattekostnad		362 982	783 162
Skattekostnad på ordinært resultat	6	79 856	172 296
Ordinært resultat		283 126	610 866
Årsresultat		283 126	610 866
Overføringer			
Avsatt til annen egenkapital		283 126	610 866
Sum overføringer		283 126	610 866



Balanse

Scanwell Holding AS

Eiendeler	Note	2021	2020
Investeringer i datterselskap	3	4 605 901	4 296 742
Lån til foretak i samme konsern	3	15 872 866	16 317 084
Sum finansielle anleggsmidler		20 478 768	20 613 827
Sum anleggsmidler		20 478 768	20 613 827
Omløpsmidler			
Bankinnskudd, kontanter o.l.		6 377	8 371
Sum omløpsmidler		6 377	8 371
Sum eiendeler		20 485 144	20 622 198



Balanse

Scanwell Holding AS



Egenkapital og gjeld	Note	2021	2020
Aksjekapital	5	245 389	245 389
Overkurs		14 706 036	14 706 036
Sum innskutt egenkapital		14 951 425	14 951 425
Annen egenkapital		5 170 737	4 887 611
Sum opptjent egenkapital		5 170 737	4 887 611
Sum egenkapital	4	20 122 162	19 839 036
Gjeld			
Konserngjeld		362 982	783 162
Sum kortsiktig gjeld		362 982	783 162
Sum gjeld		362 982	783 162
Sum egenkapital og gjeld		20 485 144	20 622 198

Sandnes, 31.08.2022
Styret i Scanwell Holding AS

Olaf Ingebrigt Ellingsen
styreleder/daglig leder

Morten Kvernvoid
styremedlem

Brian Ole Jepsen
styremedlem



Noter 2021

Scanwell Holding AS



Note 1 Regnskapsprinsipper

Årsregnskapet er satt opp i samsvar med regnskapsloven og NRS 8 - God regnskapsskikk for små foretak.

Skatt

Skattekostnaden i resultatregnskapet omfatter både periodens betalbare skatt og endring i utsatt skatt. Utsatt skatt er beregnet med 22 % på grunnlag av de midlertidige forskjeller som eksisterer mellom regnskapsmessige og skattemessige verdier, samt ligningsmessig underskudd til fremføring ved utgangen av regnskapsåret. Skatteøkende og skattereduserende midlertidige forskjeller som reverserer eller kan reverseres i samme periode er utlignet og nettoført.

Klassifisering og vurdering av omløpsmidler

Omløpsmidler og kortsiktig gjeld omfatter normalt poster som forfaller til betaling innen ett år etter balansedagen, samt poster som knytter seg til varekretsløpet. Omløpsmidler vurderes til laveste verdi av anskaffelseskost og virkelig verdi.

Aksjer i datterselskap

Datterselskap vurderes etter kostmetoden i selskapsregnskapet. Investeringen er vurdert til anskaffelseskost for aksjene med mindre nedskrivning har vært nødvendig. Det er foretatt nedskrivning til virkelig verdi når verdifall skyldes årsaker som ikke kan forventes å være forbigående og det må anses nødvendig etter god regnskapsskikk. Nedskrivninger er reversert når grunnlaget for nedskrivning ikke lenger er til stede.

Utbytte, konsernbidrag og andre utdelinger fra datterselskap er inntektsført samme år som det er avsatt i givers regnskap. Overstiger utbytte / konsernbidraget andelen av opptjent resultat etter anskaffelsestidspunktet, representerer den overskytende del tilbakebetaling av investert kapital, og utdelingene er fratrukket investeringens verdi i balansen til morselskapet.

Note 2 Lønnskostnader

Scanwell Holding AS har ikke hatt lønns- eller personalkostnader i 2021 og det foreligger heller ingen slike forpliktelser.



Noter 2021

Scanwell Holding AS



Note 3 Datterselskaper og mellomværende med konsernselskaper

Scanwell Holding AS har eierandeler i følgende selskap:

	Forretningskontor	Eier/stemme andel	Egenkapital	Resultat
Scanwell AS	Sandnes	100 %	7 920 438	448 122
Scanwell Technology AS	Sandnes	100 %	545 321	-5 232 913
Scanwell UK Ltd*	Skottland	100 %	-11 161 899	-2 823 757
Scanwell UAE**	De forente arabiske emirater	49 %	1 528 334	-2 185 574
Scanwell USA***	USA	100 %	-2 971 681	197 163
Scanwell SDN BHD	Malaysia	100 %	-3 226 535	-2 052 851
Oryx Oil and Gas**** Services LLC	Oman	51 %	-3 134 254	-1 731 698
Scanwell do Brazil Ltda*****	Brasil	100 %		

* Oppgitte tall for årsresultat og egenkapital er for regnskapsåret 2020.

** Oppgitte tall for årsresultat og egenkapital er for regnskapsåret 2020. Egenkapitalen er eksklusive gjeld til Scanwell Technology AS bokført kroner 26 317 510,-. Selskapet er klassifisert som datterselskap da Scanwell Holding i realiteten kontrollerer 100 % av foretaket.

*** Oppgitte tall for årsresultat og egenkapital er for regnskapsåret 2015. Selskapet har vært uten aktivitet de siste årene.

**** Selskapet kontrollerer i realiteten 100 % av foretaket. Oppgitte tall for årsresultat og egenkapital er for 2020

***** Selskapet er nystiftet høsten 2021 og det foreligger ikke regnskap for perioden frem til 31.12.2021.

Det er ikke utarbeidet konsernregnskap jfr. regnskapsloven § 3-2.

Mellomværende med selskap i samme konsern

	2021	2020
Fordringer		
Lån til datterselskap	15 872 866	16 317 084
Kortsiktig gjeld		
Avgitt konsernbidrag	-362 982	-783 162
Avkastning på konsernmellomværende		
Renteinntekt	467 503	812 773

Transaksjoner mellom selskaper i konsernet er gjennomført i henhold til forretningsmessige vilkår.

Note 4 Egenkapital

	Aksjekapital	Overkurs	Annen egenkapital	Sum
Egenkapital pr 01.01	245 389	14 706 036	4 887 611	19 839 036
Årets resultat			283 126	283 126
Avsatt utbytte			0	0
Sum	245 389	14 706 036	5 170 737	20 122 162



Noter 2021

Scanwell Holding AS



Note 5 Aksjonærer

Aksjekapitalen i Scanwell Holding AS pr. 31.12 består av:

	Antall	Pålydende	Bokført
Ordinære aksjer	245 389	1,0	245 389
Sum	245 389		245 389

Eierstruktur

De største aksjonærene i % pr. 31.12 var:

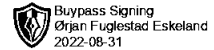
	Ordinære	Eierandel	Stemmeandel
BELGRAVIA AS	97 181	39,6	39,6
INCOM INVEST AS	97 181	39,6	39,6
KVERNØLD INVEST AS	51 027	20,8	20,8
Totalt antall aksjer	245 389	100,0	100,0

Note 6 Skatt

Årets skattekostnad	2021	2020
Resultatført skatt på ordinært resultat:		
Betalbar skatt	79 856	172 296
Endring i utsatt skattefordel	0	0
Skattekostnad ordinært resultat	79 856	172 296
Skattepliktig inntekt:		
Ordinært resultat før skatt	362 982	783 162
Permanente forskjeller	0	0
Avgitt konsernbidrag	-362 982	-783 162
Skattepliktig inntekt	0	0
Betalbar skatt i balansen:		
Betalbar skatt på årets resultat	79 856	172 296
Betalbar skatt på avgitt konsernbidrag	-79 856	-172 296
Sum betalbar skatt i balansen	0	0

Note 7 Lån og sikkerhetsstillelse til nærstående selskaper

Scanwell Holding AS har stilt selvskyldnerkausjon for datterselskapets leasing-forpliktelse tilsammen kroner 5 000 000,-.



Til generalforsamlingen i Scanwell Holding AS
UAVHENGIG REVISORS BERETNING

Uttalelse om revisjonen av årsregnskapet

Konklusjon

Vi har revidert selskapet Scanwell Holding AS' årsregnskap som viser et overskudd på kr 283 126. Årsregnskapet består av balanse per 31. desember 2021, resultatregnskap for regnskapsåret avsluttet per denne datoen og noter til årsregnskapet, herunder et sammendrag av viktige regnskapsprinsipper.

Etter vår mening

- oppfyller årsregnskapet gjeldende lovkrav, og
- gir årsregnskapet et rettviseende bilde av selskapets finansielle stilling per 31. desember 2021 og av dets resultater for regnskapsåret avsluttet per denne datoen i samsvar med regnskapslovens regler og god regnskapsskikk i Norge.

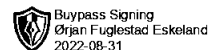
Grunnlag for konklusjonen

Vi har gjennomført revisjonen i samsvar med de internasjonale revisjonsstandardene International Standards on Auditing (ISA-ene). Våre oppgaver og plikter i henhold til disse standardene er beskrevet nedenfor under Revisors oppgaver og plikter ved revisjonen av årsregnskapet. Vi er uavhengige av selskapet slik det kreves i lov, forskrift og International Code of Ethics for Professional Accountants (inkludert internasjonale uavhengighetsstandarder) utstedt av the International Ethics Standards Board for Accountants (IESBA-reglene), og har overholdt våre øvrige etiske forpliktelser i samsvar med disse kravene. Innhentet revisjonsbevis er etter vår vurdering tilstrekkelig og hensiktsmessig som grunnlag for vår konklusjon.

Styret og daglig leders ansvar for årsregnskapet

Styret og daglig leder (ledelsen) er ansvarlig for å utarbeide årsregnskapet og for at det gir et rettviseende bilde i samsvar med regnskapslovens regler og god regnskapsskikk i Norge. Ledelsen er også ansvarlig for slik intern kontroll som den finner nødvendig for å kunne utarbeide et årsregnskap som ikke inneholder vesentlig feilinformasjon, verken som følge av misligheter eller utilsiktede feil.

Ved utarbeidelsen av årsregnskapet må ledelsen ta standpunkt til selskapets evne til fortsatt drift og opplyse om forhold av betydning for fortsatt drift. Forutsetningen om fortsatt drift skal legges til grunn for årsregnskapet så lenge det ikke er sannsynlig at virksomheten vil bli avviklet.



Revisors oppgaver og plikter ved revisjonen av årsregnskapet

Vårt mål er å oppnå betryggende sikkerhet for at årsregnskapet som helhet ikke inneholder vesentlig feilinformasjon, verken som følge av misligheter eller utilsiktede feil, og å avgi en revisjonsberetning som inneholder vår konklusjon. Betryggende sikkerhet er en høy grad av sikkerhet, men ingen garanti for at en revisjon utført i samsvar med ISA-ene, alltid vil avdekke vesentlig feilinformasjon som eksisterer. Feilinformasjon kan oppstå som følge av misligheter eller utilsiktede feil. Feilinformasjon blir vurdert som vesentlig dersom den enkeltvis eller samlet med rimelighet kan forventes å påvirke økonomiske beslutninger som brukerne foretar basert på årsregnskapet.

For revisors oppgaver og plikter se : <https://revisorforeningen.no/om-revisjon/revisjonsberetning-revisors-oppgaver-og-plikter/>

Andre forhold

Selskapets årsregnskap er avlagt etter utløpet av lovens frist for avleggelse av årsregnskap.

Stavanger, 31. august 2022

Revisjon Vest AS

esign

Ørjan Fuglestad Eskeland
Statsautorisert revisor