



## ÅRSREGNSKAPET FOR REGNSKAPSÅRET 2024 - GENERELL INFORMASJON

### Enheten

|                      |                            |
|----------------------|----------------------------|
| Organisasjonsnummer: | 971 644 117                |
| Organisasjonsform:   | Aksjeselskap               |
| Foretaksnavn:        | BJÅNESØY EIENDOM AS        |
| Forretningsadresse:  | Alfabygget<br>5392 STOREBØ |

### Regnskapsår

|                         |                         |
|-------------------------|-------------------------|
| Årsregnskapets periode: | 01.01.2024 - 31.12.2024 |
|-------------------------|-------------------------|

### Konsern

|                           |    |
|---------------------------|----|
| Mørselskap i konsern:     | Ja |
| Konsernregnskap lagt ved: | Ja |

### Regnskapsregler

|  |                                    |
|--|------------------------------------|
| Regler for små foretak benyttet:                           | Nei                                |
| Benyttet ved utarbeidelsen av årsregnskapet til selskapet: | Regnskapslovens alminnelige regler |
| Benyttet ved utarbeidelsen av årsregnskapet til konsernet: | Regnskapslovens alminnelige regler |

### Årsregnskapet fastsatt av kompetent organ

|  |                   |
|--|-------------------|
| Bekreftet av representant for selskapet: | Jane Guest Jarnes |
| Dato for fastsettelse av årsregnskapet:  | 29.04.2025        |

### Grunnlag for avgivelse

|  |
|--|
| År 2024: Årsregnskapet er elektronisk innlevert                        |
| År 2023: Tall er hentet fra elektronisk innlevert årsregnskap fra 2024 |

*Det er ikke krav til at årsregnskapet m.v. som sendes til Regnskapsregisteret er undertegnet. Kontrollen på at dette er utført ligger hos revisor/enhetens øverste organ. Sikkerheten ivaretas ved at innsender har rolle/rettighet for innsending av årsregnskapet via Altinn, og ved at det bekreftes at årsregnskapet er fastsatt av kompetent organ.*

Brønnøysundregistrene, 22.04.2026



## Resultatregnskap

| Beløp i: NOK   | Note | 2024                 | 2023              |
|--|------|----------------------|-------------------|
| <b>RESULTATREGNSKAP</b>                                      |      |                      |                   |
| <b>Inntekter</b>   |      |                      |                   |
| Salgsinntekt   |      | 675 150              | 758 589           |
| Annen driftsinntekt  |      | 2 689 536            | 3 600 000         |
| <b>Sum inntekter</b>   | 1,2  | <b>3 364 686</b>     | <b>4 358 589</b>  |
| <b>Kostnader</b>   |      |                      |                   |
| Lønnskostnad   | 3    | 2 907 995            | 1 612 064         |
| Avskrivning på varige driftsmidler og immaterielle eiendeler | 4,5  | 1 560 991            | 1 555 720         |
| Annen driftskostnad  | 2,3  | 3 741 490            | 3 000 982         |
| <b>Sum kostnader</b>   |      | <b>8 210 476</b>     | <b>6 168 766</b>  |
| <b>Driftsresultat</b>  |      | <b>-4 845 790</b>    | <b>-1 810 177</b> |
| <b>Finansinntekter og finanskostnader</b>                    |      |                      |                   |
| Renteinntekt fra foretak i samme konsern                     | 2    | 10 931 428           | 0                 |
| Annen renteinntekt   |      | 24 300 517           | 18 644 056        |
| Annen finansinntekt  | 2,6  | 2 003 369 472        | 74                |
| <b>Sum finansinntekter</b>                                   |      | <b>2 038 601 417</b> | <b>18 644 130</b> |
| Annen rentekostnad   | 2    | 6 751 643            | 10 479 517        |
| Annen finanskostnad  |      | 143 718              | 17                |
| <b>Sum finanskostnader</b>                                   |      | <b>6 895 361</b>     | <b>10 479 534</b> |
| <b>Netto finans</b>  |      | <b>2 031 706 056</b> | <b>8 164 596</b>  |
| <b>Ordinært resultat før skattekostnad</b>                   |      | <b>2 026 860 266</b> | <b>6 354 419</b>  |
| Skattekostnad på ordinært resultat                           | 7    | 5 773 749            | 1 414 860         |
| <b>Ordinært resultat etter skattekostnad</b>                 |      | <b>2 021 086 517</b> | <b>4 939 559</b>  |
| <b>Årsresultat</b>   |      | <b>2 021 086 517</b> | <b>4 939 559</b>  |
| <b>Overføringer og disponeringer</b>                         |      |                      |                   |
| Ordinært utbytte   |      | 50 217 999           |                   |
| Ekstraordinært utbytte                                       |      | 1 757 629 965        |                   |
| Overføringer til/fra annen egenkapital                       |      | 213 238 553          | 4 939 559         |



## Resultatregnskap

| <b>Beløp i: NOK</b>               | <b>Note</b> | <b>2024</b>   | <b>2023</b> |
|-----------------------------------|-------------|---------------|-------------|
| Sum overføringer og disponeringer |             | 2 021 086 517 | 4 939 559   |



## Balanse

| Beløp i: NOK  | Note  | 2024               | 2023               |
|---|-------|--------------------|--------------------|
| <b>BALANSE - EIENDELER</b>                                  |       |                    |                    |
| <b>Anleggsmidler</b>  |       |                    |                    |
| <b>Immaterielle eiendeler</b>                               |       |                    |                    |
| <b>Varige driftsmidler</b>                                  |       |                    |                    |
| Tomter, bygninger og annen fast eiendom                     |       | 39 882 171         | 40 899 324         |
| Driftsløsøre, inventar, verktøy, kontormaskiner og lignende |       | 1 247 340          | 1 502 741          |
| <b>Sum varige driftsmidler</b>                              | 2,5,8 | <b>41 129 511</b>  | <b>42 402 065</b>  |
| <b>Finansielle anleggsmidler</b>                            |       |                    |                    |
| Investering i datterselskap                                 | 6,8   | 46 085 367         | 54 124 617         |
| Investeringer i tilknyttet selskap                          | 6     | 250 000            | 39 997 000         |
| Investeringer i aksjer og andeler                           |       | 15 000             | 15 000             |
| Andre fordringer  | 2,8   |                    | 0                  |
| <b>Sum finansielle anleggsmidler</b>                        |       | <b>46 350 367</b>  | <b>94 136 617</b>  |
| <b>Sum anleggsmidler</b>                                    |       | <b>87 479 878</b>  | <b>136 538 682</b> |
| <b>Omløpsmidler</b>   |       |                    |                    |
| <b>Varer</b>  |       |                    |                    |
| Varer   | 9     | 9 522 748          | 9 522 748          |
| <b>Sum varer</b>  | 9     | <b>9 522 748</b>   | <b>9 522 748</b>   |
| <b>Fordringer</b>   |       |                    |                    |
| Kundefordringer   | 2,8   | 779 936            | 964 736            |
| Andre fordringer  | 2     | 136 681 472        | 230 689 485        |
| <b>Sum fordringer</b>                                       |       | <b>137 461 408</b> | <b>231 654 221</b> |
| <b>Bankinnskudd, kontanter og lignende</b>                  |       |                    |                    |
| Bankinnskudd, kontanter og lignende                         | 10    | 275 098 241        | 177 195 770        |
| <b>Sum bankinnskudd, kontanter og lignende</b>              |       | <b>275 098 241</b> | <b>177 195 770</b> |
| <b>Sum omløpsmidler</b>                                     |       | <b>422 082 397</b> | <b>418 372 739</b> |
| <b>SUM EIENDELER</b>  |       | <b>509 562 275</b> | <b>554 911 421</b> |



### Balanse

| Beløp i: NOK                             | Note | 2024               | 2023               |
|--|------|--------------------|--------------------|
| <b>BALANSE - EGENKAPITAL OG GJELD</b>    |      |                    |                    |
| <b>Egenkapital</b>                       |      |                    |                    |
| <b>Innskutt egenkapital</b>              |      |                    |                    |
| Selskapskapital                          | 11   | 6 218 159          | 6 218 159          |
| Overkurs                                 |      | 30 054 382         | 30 054 382         |
| <b>Sum innskutt egenkapital</b>          |      | <b>36 272 541</b>  | <b>36 272 541</b>  |
| <b>Opptjent egenkapital</b>              |      |                    |                    |
| Annen egenkapital                        |      | 387 962 604        | 174 724 050        |
| <b>Sum opptjent egenkapital</b>          |      | <b>387 962 604</b> | <b>174 724 050</b> |
| <b>Sum egenkapital</b>                   | 12   | <b>424 235 145</b> | <b>210 996 591</b> |
| <b>Gjeld</b>                             |      |                    |                    |
| <b>Langsiktig gjeld</b>                  |      |                    |                    |
| Utsatt skatt                             | 7    | 482 151            | 552 733            |
| <b>Sum avsetninger for forpliktelser</b> |      | <b>482 151</b>     | <b>552 733</b>     |
| <b>Annen langsiktig gjeld</b>            |      |                    |                    |
| <b>Sum langsiktig gjeld</b>              |      | <b>482 151</b>     | <b>552 733</b>     |
| <b>Kortsiktig gjeld</b>                  |      |                    |                    |
| Leverandørgjeld                          | 2    | 217 754            | 212 788            |
| Betalbar skatt                           | 7    |                    | 1 432 744          |
| Skyldige offentlige avgifter             |      | 384 480            | 175 515            |
| Utbytte                                  |      | 50 217 999         | 0                  |
| Annen kortsiktig gjeld                   | 2    | 34 024 746         | 341 541 050        |
| <b>Sum kortsiktig gjeld</b>              |      | <b>84 844 979</b>  | <b>343 362 097</b> |
| <b>Sum gjeld</b>                         |      | <b>85 327 130</b>  | <b>343 914 830</b> |
| <b>SUM EGENKAPITAL OG GJELD</b>          |      | <b>509 562 275</b> | <b>554 911 421</b> |



## Konsernets resultatregnskap

| Beløp i: NOK   | Note | 2024                 | 2023               |
|--|------|----------------------|--------------------|
| <b>RESULTATREGNSKAP</b>                                      |      |                      |                    |
| <b>Inntekter</b>   |      |                      |                    |
| Salgsinntekt   |      | 225 042 629          | 355 622 461        |
| Annen driftsinntekt  | 6    | 1 843 620 147        | 1 110 691          |
| <b>Sum inntekter</b>   | 1,2  | <b>2 068 662 776</b> | <b>356 733 152</b> |
| <b>Kostnader</b>   |      |                      |                    |
| Varekostnad  |      | 30 892 811           | 22 856 477         |
| Lønnskostnad   | 3    | 85 915 777           | 123 611 094        |
| Avskrivning på varige driftsmidler og immaterielle eiendeler | 4,5  | 35 852 976           | 77 048 771         |
| Annen driftskostnad  | 2,3  | 73 802 526           | 119 323 891        |
| <b>Sum kostnader</b>   |      | <b>226 464 090</b>   | <b>342 840 233</b> |
| <b>Driftsresultat</b>  |      | <b>1 842 198 686</b> | <b>13 892 919</b>  |
| <b>Finansinntekter og finanskostnader</b>                    |      |                      |                    |
| Inntekt på investering i datterselskap og tilknyttet selskap | 6    | 10 238 107           | -658 878           |
| Annen renteinntekt   |      | 24 770 642           | 5 753 489          |
| Annen finansinntekt  | 2,6  | 925 538              | 55 129             |
| <b>Sum finansinntekter</b>                                   |      | <b>35 934 287</b>    | <b>5 149 740</b>   |
| Annen rentekostnad   | 2    | 8 431 634            | 13 449 374         |
| Annen finanskostnad  |      | 267 564              | 271 709            |
| <b>Sum finanskostnader</b>                                   |      | <b>8 699 198</b>     | <b>13 721 083</b>  |
| <b>Netto finans</b>  |      | <b>27 235 089</b>    | <b>-8 571 343</b>  |
| <b>Ordinært resultat før skattekostnad</b>                   |      | <b>1 869 433 775</b> | <b>5 321 576</b>   |
| Skattekostnad på ordinært resultat                           | 7    | 4 931 970            | 1 360 318          |
| <b>Ordinært resultat etter skattekostnad</b>                 |      | <b>1 864 501 805</b> | <b>3 961 258</b>   |
| <b>Årsresultat</b>   |      | <b>1 864 501 805</b> | <b>3 961 258</b>   |



## Konsernets balanse

| Beløp i: NOK  | Note  | 2024               | 2023               |
|---|-------|--------------------|--------------------|
| <b>BALANSE - EIENDELER</b>                                  |       |                    |                    |
| <b>Anleggsmidler</b>  |       |                    |                    |
| <b>Immaterielle eiendeler</b>                               |       |                    |                    |
| Utvikling   | 4     | 3 000 000          | 27 107 481         |
| <b>Sum immaterielle eiendeler</b>                           |       | <b>3 000 000</b>   | <b>27 107 481</b>  |
| <b>Varige driftsmidler</b>                                  |       |                    |                    |
| Tomter, bygninger og annen fast eiendom                     |       | 39 882 171         | 40 899 324         |
| Skip, rigger, fly og lignende                               |       | 214 548 214        | 303 579 831        |
| Driftsløsøre, inventar, verktøy, kontormaskiner og lignende |       | 1 247 340          | 1 502 741          |
| <b>Sum varige driftsmidler</b>                              | 2,5,8 | <b>255 677 725</b> | <b>345 981 896</b> |
| <b>Finansielle anleggsmidler</b>                            |       |                    |                    |
| Investeringer i tilknyttet selskap                          | 6     | 701 637            | 46 382 957         |
| Investeringer i aksjer og andeler                           |       | 15 000             | 15 000             |
| Andre fordringer  | 2,8   | 47 844             | 6 266 729          |
| <b>Sum finansielle anleggsmidler</b>                        |       | <b>764 481</b>     | <b>52 664 686</b>  |
| <b>Sum anleggsmidler</b>                                    |       | <b>259 442 206</b> | <b>425 754 063</b> |
| <b>Omløpsmidler</b>   |       |                    |                    |
| <b>Varer</b>  |       |                    |                    |
| Varer   |       | 10 143 473         | 20 659 589         |
| Anlegg under utførelse                                      |       | 9 522 748          | 9 522 748          |
| <b>Sum varer</b>  | 9     | <b>19 666 221</b>  | <b>30 182 337</b>  |
| <b>Fordringer</b>   |       |                    |                    |
| Kundefordringer   | 2,8   | 1 103 978          | 1 004 439          |
| Andre fordringer  | 2     | 11 187 634         | 23 232 761         |
| <b>Sum fordringer</b>                                       |       | <b>12 291 612</b>  | <b>24 237 200</b>  |
| <b>Bankinnskudd, kontanter og lignende</b>                  |       |                    |                    |
| Bankinnskudd, kontanter og lignende                         | 10    | 276 106 675        | 198 503 821        |
| <b>Sum bankinnskudd, kontanter og lignende</b>              |       | <b>276 106 675</b> | <b>198 503 821</b> |
| <b>Sum omløpsmidler</b>                                     |       | <b>308 064 508</b> | <b>252 923 358</b> |



## Konsernets balanse

| Beløp i: NOK                             | Note | 2024               | 2023               |
|--|------|--------------------|--------------------|
| <b>SUM EIENDELER</b>                     |      | <b>567 506 714</b> | <b>678 677 421</b> |
| <b>BALANSE - EGENKAPITAL OG GJELD</b>    |      |                    |                    |
| <b>Egenkapital</b>                       |      |                    |                    |
| <b>Innskutt egenkapital</b>              |      |                    |                    |
| Selskapskapital                          | 11   | 6 218 159          | 6 218 159          |
| Overkurs                                 |      | 30 054 382         | 30 054 382         |
| <b>Sum innskutt egenkapital</b>          |      | <b>36 272 541</b>  | <b>36 272 541</b>  |
| <b>Opptjent egenkapital</b>              |      |                    |                    |
| Annen egenkapital                        |      | 387 482 089        | 330 828 248        |
| <b>Sum opptjent egenkapital</b>          |      | <b>387 482 089</b> | <b>330 828 248</b> |
| <b>Sum egenkapital</b>                   | 12   | <b>423 754 630</b> | <b>367 100 789</b> |
| <b>Gjeld</b>                             |      |                    |                    |
| <b>Langsiktig gjeld</b>                  |      |                    |                    |
| Utsatt skatt                             | 7    | 7 611 153          | 19 074 682         |
| <b>Sum avsetninger for forpliktelser</b> |      | <b>7 611 153</b>   | <b>19 074 682</b>  |
| <b>Annen langsiktig gjeld</b>            |      |                    |                    |
| Gjeld til kredittinstitusjoner           | 8    | 61 333 331         | 196 666 665        |
| <b>Sum annen langsiktig gjeld</b>        |      | <b>61 333 331</b>  | <b>196 666 665</b> |
| <b>Sum langsiktig gjeld</b>              |      | <b>68 944 484</b>  | <b>215 741 347</b> |
| <b>Kortsiktig gjeld</b>                  |      |                    |                    |
| Gjeld til kredittinstitusjoner           | 8    | 5 333 334          | 25 333 334         |
| Leverandørgjeld                          | 2    | 8 235 203          | 17 968 151         |
| Betalbar skatt                           | 7    | 0                  | 2 559 164          |
| Skyldige offentlige avgifter             |      | 1 869 253          | 36 263 439         |
| Utbytte                                  |      | 50 217 999         | 0                  |
| Annen kortsiktig gjeld                   | 2    | 9 151 811          | 13 711 197         |
| <b>Sum kortsiktig gjeld</b>              |      | <b>74 807 600</b>  | <b>95 835 285</b>  |
| <b>Sum gjeld</b>                         |      | <b>143 752 084</b> | <b>311 576 632</b> |



## Konsernets balanse

| <b>Beløp i: NOK</b>             | <b>Note</b> | <b>2024</b>        | <b>2023</b>        |
|---------------------------------|-------------|--------------------|--------------------|
| <b>SUM EGENKAPITAL OG GJELD</b> |             | <b>567 506 714</b> | <b>678 677 421</b> |



## Brønnøysundregistrene

### ÅRSREGNSKAP FOR REGNSKAPSÅRET 2024 - GENERELL INFORMASJON

Journalnummer: 2025 517114

#### Enheten

Organisasjonsnummer: 971 644 117  
Organisasjonsform: Aksjeselskap  
Foretaksnavn: BR BIRKELAND AS  
Forretningsadresse: Alfabygget  
5392 STOREBØ

#### Regnskapsår

Årsregnskapets periode: 01.01.2024 - 31.12.2024

#### Konsern

Morselskap i konsern: Ja  
Konsernregnskap lagt ved: Ja

#### Regnskapsregler

Regler for små foretak benyttet: Nei  
Benyttet ved utarbeidelsen av  
årsregnskapet til selskapet: Regnskapslovens alminnelige regler  
Benyttet ved utarbeidelsen av  
årsregnskapet til konsernet: Regnskapslovens alminnelige regler

#### Årsregnskapet fastsatt av kompetent organ

Bekreftet av representant for selskapet: Jane Guest Jarnes  
Dato for fastsettelse av årsregnskapet: 29.04.2025

#### Grunnlag for avgivelse

År 2024: Årsregnskap er elektronisk innlevert.  
År 2023: Tall er hentet fra elektronisk innlevert årsregnskap fra 2024.

*Det er ikke krav til at årsregnskapet m.v. som sendes til Regnskapsregisteret er undertegnet. Kontrollen på at dette er utført ligger hos revisor/enhetens øverste organ. Sikkerheten ivaretas ved at innsender har rolle/rettighet for innsending av årsregnskapet via Altinn, og ved at det bekreftes at årsregnskapet er fastsatt av kompetent organ.*

Brønnøysundregistrene, 16.06.2025



Organisasjonsnr: 971 644 117  
BR BIRKELAND AS

## RESULTATREGNSKAP

| <b>Beløp i: NOK</b>  | <b>Note</b> | <b>2024</b>          | <b>2023</b>       |
|--|-------------|----------------------|-------------------|
| <b>RESULTATREGNSKAP</b>                                      |             |                      |                   |
| <b>Inntekter</b>   |             |                      |                   |
| Salgsinntekt   |             | 675 150              | 758 589           |
| Annen driftsinntekt  |             | 2 689 536            | 3 600 000         |
| <b>Sum inntekter</b>   | <b>1,2</b>  | <b>3 364 686</b>     | <b>4 358 589</b>  |
| <b>Kostnader</b>   |             |                      |                   |
| Lønnskostnad   | 3           | 2 907 995            | 1 612 064         |
| Avskrivning på varige driftsmidler og immaterielle eiendeler | 4,5         | 1 560 991            | 1 555 720         |
| Annen driftskostnad  | 2,3         | 3 741 490            | 3 000 982         |
| <b>Sum kostnader</b>   |             | <b>8 210 476</b>     | <b>6 168 766</b>  |
| <b>Driftsresultat</b>  |             | <b>-4 845 790</b>    | <b>-1 810 177</b> |
| <b>Finansinntekter og finanskostnader</b>                    |             |                      |                   |
| Renteinntekt fra foretak i samme konsern                     | 2           | 10 931 428           | 0                 |
| Annen renteinntekt   |             | 24 300 517           | 18 644 056        |
| Annen finansinntekt  | 2,6         | 2 003 369 472        | 74                |
| <b>Sum finansinntekter</b>                                   |             | <b>2 038 601 417</b> | <b>18 644 130</b> |
| Annen rentekostnad   | 2           | 6 751 643            | 10 479 517        |
| Annen finanskostnad  |             | 143 718              | 17                |
| <b>Sum finanskostnader</b>                                   |             | <b>6 895 361</b>     | <b>10 479 534</b> |
| <b>Netto finans</b>  |             | <b>2 031 706 056</b> | <b>8 164 596</b>  |
| <b>Ordinært resultat før skattekostnad</b>                   |             |                      |                   |
| Skattekostnad på ordinært resultat                           | 7           | 5 773 749            | 1 414 860         |
| <b>Ordinært resultat etter skattekostnad</b>                 |             | <b>2 021 086 517</b> | <b>4 939 559</b>  |
| <b>Årsresultat</b>   |             | <b>2 021 086 517</b> | <b>4 939 559</b>  |
| <b>Overføringer og disponeringer</b>                         |             |                      |                   |
| Ordinært utbytte   |             | 50 217 999           |                   |
| Ekstraordinært utbytte                                       |             | 1 757 629 965        |                   |
| Overføringer til/fra annen egenkapital                       |             | 213 238 553          | 4 939 559         |
| <b>Sum overføringer og disponeringer</b>                     |             | <b>2 021 086 517</b> | <b>4 939 559</b>  |



Organisasjonsnr: 971 644 117  
BR BIRKELAND AS

## BALANSE

| Beløp i: NOK  | Note         | 2024               | 2023               |
|---|--------------|--------------------|--------------------|
| <b>BALANSE - EIENDELER</b>                                  |              |                    |                    |
| <b>Anleggsmidler</b>  |              |                    |                    |
| <b>Immaterielle eiendeler</b>                               |              |                    |                    |
| <b>Varige driftsmidler</b>                                  |              |                    |                    |
| Tomter, bygninger og annen fast eiendom                     |              |                    |                    |
|   |              | 39 882 171         | 40 899 324         |
| Driftsløsøre, inventar, verktøy, kontormaskiner og lignende |              |                    |                    |
|   |              | 1 247 340          | 1 502 741          |
| <b>Sum varige driftsmidler</b>                              | <b>2,5,8</b> | <b>41 129 511</b>  | <b>42 402 065</b>  |
| <b>Finansielle anleggsmidler</b>                            |              |                    |                    |
| Investering i datterselskap                                 |              |                    |                    |
| 6,8   |              | 46 085 367         | 54 124 617         |
| Investeringer i tilknyttet selskap                          |              |                    |                    |
| 6   |              | 250 000            | 39 997 000         |
| Investeringer i aksjer og andeler                           |              |                    |                    |
|   |              | 15 000             | 15 000             |
| Andre fordringer  | 2,8          |                    | 0                  |
| <b>Sum finansielle anleggsmidler</b>                        |              | <b>46 350 367</b>  | <b>94 136 617</b>  |
| <b>Sum anleggsmidler</b>                                    |              | <b>87 479 878</b>  | <b>136 538 682</b> |
| <b>Omløpsmidler</b>   |              |                    |                    |
| <b>Varer</b>  |              |                    |                    |
| Varer   |              |                    |                    |
| 9   |              | 9 522 748          | 9 522 748          |
| <b>Sum varer</b>  | <b>9</b>     | <b>9 522 748</b>   | <b>9 522 748</b>   |
| <b>Fordringer</b>   |              |                    |                    |
| Kundefordringer   |              |                    |                    |
| 2,8   |              | 779 936            | 964 736            |
| Andre fordringer  |              |                    |                    |
| 2   |              | 136 681 472        | 230 689 485        |
| <b>Sum fordringer</b>                                       |              | <b>137 461 408</b> | <b>231 654 221</b> |
| <b>Bankinnskudd, kontanter og lignende</b>                  |              |                    |                    |
| Bankinnskudd, kontanter og lignende                         |              |                    |                    |
| 10  |              | 275 098 241        | 177 195 770        |
| <b>Sum bankinnskudd, kontanter og lignende</b>              |              | <b>275 098 241</b> | <b>177 195 770</b> |
| <b>Sum omløpsmidler</b>                                     |              | <b>422 082 397</b> | <b>418 372 739</b> |
| <b>SUM EIENDELER</b>  |              | <b>509 562 275</b> | <b>554 911 421</b> |
| <b>BALANSE - EGENKAPITAL OG GJELD</b>                       |              |                    |                    |



|   |           |                    |                    |
|---|-----------|--------------------|--------------------|
| <b>Egenkapital</b>                      |           |                    |                    |
| <b>Innskutt egenkapital</b>             |           |                    |                    |
| Selskapskapital                         | 11        | 6 218 159          | 6 218 159          |
| Overkurs                                |           | 30 054 382         | 30 054 382         |
| <b>Sum innskutt egenkapital</b>         |           | <b>36 272 541</b>  | <b>36 272 541</b>  |
| <b>Opptjent egenkapital</b>             |           |                    |                    |
| Annen egenkapital                       |           | 387 962 604        | 174 724 050        |
| <b>Sum opptjent egenkapital</b>         |           | <b>387 962 604</b> | <b>174 724 050</b> |
| <b>Sum egenkapital</b>                  | <b>12</b> | <b>424 235 145</b> | <b>210 996 591</b> |
| <b>Gjeld</b>                            |           |                    |                    |
| <b>Langsiktig gjeld</b>                 |           |                    |                    |
| Utsatt skatt                            | 7         | 482 151            | 552 733            |
| <b>Sum avsetninger for forpliktelse</b> |           | <b>482 151</b>     | <b>552 733</b>     |
| <b>Annen langsiktig gjeld</b>           |           |                    |                    |
| <b>Sum langsiktig gjeld</b>             |           | <b>482 151</b>     | <b>552 733</b>     |
| <b>Kortsiktig gjeld</b>                 |           |                    |                    |
| Leverandørgjeld                         | 2         | 217 754            | 212 788            |
| Betalbar skatt                          | 7         |                    | 1 432 744          |
| Skyldige offentlige avgifter            |           | 384 480            | 175 515            |
| Utbytte                                 |           | 50 217 999         | 0                  |
| Annen kortsiktig gjeld                  | 2         | 34 024 746         | 341 541 050        |
| <b>Sum kortsiktig gjeld</b>             |           | <b>84 844 979</b>  | <b>343 362 097</b> |
| <b>Sum gjeld</b>                        |           | <b>85 327 130</b>  | <b>343 914 830</b> |
| <b>SUM EGENKAPITAL OG GJELD</b>         |           | <b>509 562 275</b> | <b>554 911 421</b> |



Organisasjonsnr: 971 644 117  
BR BIRKELAND AS

## KONSERNRESULTATREGNSKAP

| Beløp i: NOK   | Note       | 2024                 | 2023               |
|--|------------|----------------------|--------------------|
| <b>RESULTATREGNSKAP</b>                                      |            |                      |                    |
| <b>Inntekter</b>   |            |                      |                    |
| Salgsinntekt   |            | 225 042 629          | 355 622 461        |
| Annen driftsinntekt  | 6          | 1 843 620 147        | 1 110 691          |
| <b>Sum inntekter</b>   | <b>1,2</b> | <b>2 068 662 776</b> | <b>356 733 152</b> |
| <b>Kostnader</b>   |            |                      |                    |
| Varekostnad  |            | 30 892 811           | 22 856 477         |
| Lønnskostnad   | 3          | 85 915 777           | 123 611 094        |
| Avskrivning på varige driftsmidler og immaterielle eiendeler | 4,5        | 35 852 976           | 77 048 771         |
| Annen driftskostnad  | 2,3        | 73 802 526           | 119 323 891        |
| <b>Sum kostnader</b>   |            | <b>226 464 090</b>   | <b>342 840 233</b> |
| <b>Driftsresultat</b>  |            | <b>1 842 198 686</b> | <b>13 892 919</b>  |
| <b>Finansinntekter og finanskostnader</b>                    |            |                      |                    |
| Inntekt på investering i datterselskap og tilknyttet selskap |            |                      |                    |
|  | 6          | 10 238 107           | -658 878           |
| Annen renteinntekt   |            | 24 770 642           | 5 753 489          |
| Annen finansinntekt  | 2,6        | 925 538              | 55 129             |
| <b>Sum finansinntekter</b>                                   |            | <b>35 934 287</b>    | <b>5 149 740</b>   |
| Annen rentekostnad   | 2          | 8 431 634            | 13 449 374         |
| Annen finanskostnad  |            | 267 564              | 271 709            |
| <b>Sum finanskostnader</b>                                   |            | <b>8 699 198</b>     | <b>13 721 083</b>  |
| <b>Netto finans</b>  |            | <b>27 235 089</b>    | <b>-8 571 343</b>  |
| <b>Ordinært resultat før skattekostnad</b>                   |            |                      |                    |
|  |            | <b>1 869 433 775</b> | <b>5 321 576</b>   |
| Skattekostnad på ordinært resultat                           | 7          | 4 931 970            | 1 360 318          |
| <b>Ordinært resultat etter skattekostnad</b>                 |            | <b>1 864 501 805</b> | <b>3 961 258</b>   |
| <b>Årsresultat</b>   |            | <b>1 864 501 805</b> | <b>3 961 258</b>   |



Organisasjonsnr: 971 644 117  
BR BIRKELAND AS

## KONSERNBALANSE

| Beløp i: NOK  | Note         | 2024               | 2023               |
|---|--------------|--------------------|--------------------|
| <b>BALANSE - EIENDELER</b>                                  |              |                    |                    |
| <b>Anleggsmidler</b>  |              |                    |                    |
| <b>Immaterielle eiendeler</b>                               |              |                    |                    |
| Utvikling   | 4            | 3 000 000          | 27 107 481         |
| <b>Sum immaterielle eiendeler</b>                           |              | <b>3 000 000</b>   | <b>27 107 481</b>  |
| <b>Varige driftsmidler</b>                                  |              |                    |                    |
| Tomter, bygninger og annen fast eiendom                     |              | 39 882 171         | 40 899 324         |
| Skip, rigger, fly og lignende                               |              | 214 548 214        | 303 579 831        |
| Driftsløsøre, inventar, verktøy, kontormaskiner og lignende |              | 1 247 340          | 1 502 741          |
| <b>Sum varige driftsmidler</b>                              | <b>2,5,8</b> | <b>255 677 725</b> | <b>345 981 896</b> |
| <b>Finansielle anleggsmidler</b>                            |              |                    |                    |
| Investeringer i tilknyttet selskap                          | 6            | 701 637            | 46 382 957         |
| Investeringer i aksjer og andeler                           |              | 15 000             | 15 000             |
| Andre fordringer  | 2,8          | 47 844             | 6 266 729          |
| <b>Sum finansielle anleggsmidler</b>                        |              | <b>764 481</b>     | <b>52 664 686</b>  |
| <b>Sum anleggsmidler</b>                                    |              | <b>259 442 206</b> | <b>425 754 063</b> |
| <b>Omløpsmidler</b>   |              |                    |                    |
| <b>Varer</b>  |              |                    |                    |
| Varer   |              | 10 143 473         | 20 659 589         |
| Anlegg under utførelse                                      |              | 9 522 748          | 9 522 748          |
| <b>Sum varer</b>  | <b>9</b>     | <b>19 666 221</b>  | <b>30 182 337</b>  |
| <b>Fordringer</b>   |              |                    |                    |
| Kundefordringer   | 2,8          | 1 103 978          | 1 004 439          |
| Andre fordringer  | 2            | 11 187 634         | 23 232 761         |
| <b>Sum fordringer</b>                                       |              | <b>12 291 612</b>  | <b>24 237 200</b>  |
| <b>Bankinnskudd, kontanter og lignende</b>                  |              |                    |                    |
| Bankinnskudd, kontanter og lignende                         | 10           | 276 106 675        | 198 503 821        |
| <b>Sum bankinnskudd, kontanter og lignende</b>              |              | <b>276 106 675</b> | <b>198 503 821</b> |
| <b>Sum omløpsmidler</b>                                     |              | <b>308 064 508</b> | <b>252 923 358</b> |
| <b>SUM EIENDELER</b>  |              | <b>567 506 714</b> | <b>678 677 421</b> |



## BALANSE - EGENKAPITAL OG GJELD

### Egenkapital

#### Innskutt egenkapital

|                                 |    |                   |                   |
|---------------------------------|----|-------------------|-------------------|
| Selskapskapital                 | 11 | 6 218 159         | 6 218 159         |
| Overkurs                        |    | 30 054 382        | 30 054 382        |
| <b>Sum innskutt egenkapital</b> |    | <b>36 272 541</b> | <b>36 272 541</b> |

#### Opptjent egenkapital

|                                 |  |                    |                    |
|---------------------------------|--|--------------------|--------------------|
| Annen egenkapital               |  | 387 482 089        | 330 828 248        |
| <b>Sum opptjent egenkapital</b> |  | <b>387 482 089</b> | <b>330 828 248</b> |

|                        |           |                    |                    |
|------------------------|-----------|--------------------|--------------------|
| <b>Sum egenkapital</b> | <b>12</b> | <b>423 754 630</b> | <b>367 100 789</b> |
|------------------------|-----------|--------------------|--------------------|

### Gjeld

#### Langsiktig gjeld

|  |   |                  |                   |
|--|---|------------------|-------------------|
| Utsatt skatt                             | 7 | 7 611 153        | 19 074 682        |
| <b>Sum avsetninger for forpliktelser</b> |   | <b>7 611 153</b> | <b>19 074 682</b> |

#### Annen langsiktig gjeld

|                                   |   |                   |                    |
|-----------------------------------|---|-------------------|--------------------|
| Gjeld til kredittinstitusjoner    | 8 | 61 333 331        | 196 666 665        |
| <b>Sum annen langsiktig gjeld</b> |   | <b>61 333 331</b> | <b>196 666 665</b> |

|                             |  |                   |                    |
|-----------------------------|--|-------------------|--------------------|
| <b>Sum langsiktig gjeld</b> |  | <b>68 944 484</b> | <b>215 741 347</b> |
|-----------------------------|--|-------------------|--------------------|

#### Kortsiktig gjeld

|                                |   |                   |                   |
|--------------------------------|---|-------------------|-------------------|
| Gjeld til kredittinstitusjoner | 8 | 5 333 334         | 25 333 334        |
| Leverandørgjeld                | 2 | 8 235 203         | 17 968 151        |
| Betalbar skatt                 | 7 | 0                 | 2 559 164         |
| Skyldige offentlige avgifter   |   | 1 869 253         | 36 263 439        |
| Utbytte                        |   | 50 217 999        | 0                 |
| Annen kortsiktig gjeld         | 2 | 9 151 811         | 13 711 197        |
| <b>Sum kortsiktig gjeld</b>    |   | <b>74 807 600</b> | <b>95 835 285</b> |

|                  |  |                    |                    |
|------------------|--|--------------------|--------------------|
| <b>Sum gjeld</b> |  | <b>143 752 084</b> | <b>311 576 632</b> |
|------------------|--|--------------------|--------------------|

|                                 |  |                    |                    |
|---------------------------------|--|--------------------|--------------------|
| <b>SUM EGENKAPITAL OG GJELD</b> |  | <b>567 506 714</b> | <b>678 677 421</b> |
|---------------------------------|--|--------------------|--------------------|



Organisasjonsnr: 971 644 117  
BR BIRKELAND AS

NOTEOPPLYSNINGER - SELSKAP

- alle poster oppgitt i hele tall



Organisasjonsnr: 971 644 117  
BR BIRKELAND AS

NOTEOPPLYSNINGER - KONSERN - alle poster oppgitt i hele tall

Note  
0

Regnskapsprinsipper

Note  
3

Spesifisering av resultatregnskapet

Lønnskostnader

Sum Beløp

---

Balanseført verdi 31.12. Varige driftsmidler Immaterielle eiend.

Samlet beløp - tilknyttet selskap Årets Fjorårets

---

Samlet beløp - foretak i samme konsern Årets Fjorårets

---

Samlet beløp - foretak i samme konsern Årets Fjorårets

---

Samlet beløp - felles kontrollert virksomhet Årets Fjorårets

---

Pantstillelse Beløp

---

Beholdning av egne aksjer Antall Pålydende Andel av aksjek.

---



Til generalforsamlingen i Br Birkeland AS

## Uavhengig revisors beretning

### Konklusjon

Vi har revidert årsregnskapet for Br Birkeland AS, som består av:

- selskapsregnskapet, som består av balanse per 31. desember 2024, resultatregnskap og kontantstrømoppstilling for regnskapsåret avsluttet per denne datoen og noter til årsregnskapet, herunder et sammendrag av viktige regnskapsprinsipper, og
- konsernregnskapet, som består av balanse per 31. desember 2024, resultatregnskap og kontantstrømoppstilling for regnskapsåret avsluttet per denne datoen og noter til årsregnskapet, herunder et sammendrag av viktige regnskapsprinsipper.

Etter vår mening

- oppfyller årsregnskapet gjeldende lovkrav,
- gir selskapsregnskapet et rettviseende bilde av selskapets finansielle stilling per 31. desember 2024 og av dets resultater og kontantstrømmer for regnskapsåret avsluttet per denne datoen i samsvar med regnskapslovens regler og god regnskapsskikk i Norge, og
- gir konsernregnskapet et rettviseende bilde av konsernets finansielle stilling per 31. desember 2024 og av dets resultater og kontantstrømmer for regnskapsåret avsluttet per denne datoen i samsvar med regnskapslovens regler og god regnskapsskikk i Norge.

### Grunnlag for konklusjonen

Vi har gjennomført revisjonen i samsvar med International Standards on Auditing (ISA-ene). Våre oppgaver og plikter i henhold til disse standardene er beskrevet nedenfor under *Revisors oppgaver og plikter ved revisjonen av årsregnskapet*. Vi er uavhengige av selskapet og konsernet i samsvar med kravene i relevante lover og forskrifter i Norge og International Code of Ethics for Professional Accountants (inkludert internasjonale uavhengighetsstandarder) utstedt av International Ethics Standards Board for Accountants (IESBA-reglene), og vi har overholdt våre øvrige etiske forpliktelser i samsvar med disse kravene. Innhentet revisjonsbevis er etter vår vurdering tilstrekkelig og hensiktsmessig som grunnlag for vår konklusjon.

### Øvrig informasjon

Styret og daglig leder (ledelsen) er ansvarlige for informasjonen i årsberetningen. Øvrig informasjon omfatter informasjon i årsrapporten bortsett fra årsregnskapet og den tilhørende revisjonsberetningen. Vår konklusjon om årsregnskapet ovenfor dekker ikke informasjonen i årsberetningen.

I forbindelse med revisjonen av årsregnskapet er det vår oppgave å lese årsberetningen. Formålet er å vurdere hvorvidt det foreligger vesentlig inkonsistens mellom årsberetningen og årsregnskapet og den kunnskap vi har opparbeidet oss under revisjonen av årsregnskapet, eller hvorvidt informasjon i årsberetningen ellers fremstår som vesentlig feil. Vi har plikt til å rapportere dersom årsberetningen fremstår som vesentlig feil. Vi har ingenting å rapportere i så henseende.

Basert på kunnskapen vi har opparbeidet oss i revisjonen, mener vi at årsberetningen

- er konsistent med årsregnskapet og
- inneholder de opplysninger som skal gis i henhold til gjeldende lovkrav.

### Ledelsens ansvar for årsregnskapet

Ledelsen er ansvarlig for å utarbeide årsregnskapet og for at det gir et rettviseende bilde i samsvar med regnskapslovens regler og god regnskapsskikk i Norge. Ledelsen er også ansvarlig for slik intern kontroll som den finner nødvendig for å kunne utarbeide et årsregnskap som ikke inneholder vesentlig feilinformasjon, verken som følge av misligheter eller utilsiktede feil.

PricewaterhouseCoopers AS, Torgallmenningen 14, 5014 Bergen, P.O. Box 3984 - Sandviken, NO-5835 Bergen  
T: 02316, org. no.: 987 009 713 MVA, [www.pwc.no](http://www.pwc.no)  
Statsautoriserte revisorer, medlemmer av Den norske Revisorforening og autorisert regnskapsførerselskap



Ved utarbeidelsen av årsregnskapet er ledelsen ansvarlig for å ta standpunkt til selskapets og konsernets evne til fortsatt drift og opplyse om forhold av betydning for fortsatt drift. Forutsetningen om fortsatt drift skal legges til grunn for årsregnskapet så lenge det ikke er sannsynlig at virksomheten vil bli avvirket.

#### **Revisors oppgaver og plikter ved revisjonen av årsregnskapet**

Vårt mål er å oppnå betryggende sikkerhet for at årsregnskapet som helhet ikke inneholder vesentlig feilinformasjon, verken som følge av misligheter eller utilsiktede feil, og å avgi en revisjonsberetning som inneholder vår konklusjon. Betryggende sikkerhet er en høy grad av sikkerhet, men ingen garanti for at en revisjon utført i samsvar med ISA-ene, alltid vil avdekke vesentlig feilinformasjon. Feilinformasjon kan oppstå som følge av misligheter eller utilsiktede feil. Feilinformasjon er å anse som vesentlig dersom den enkeltvis eller samlet med rimelighet kan forventes å påvirke de økonomiske beslutningene som brukerne foretar på grunnlag av årsregnskapet. For videre beskrivelse av revisors oppgaver og plikter vises det til: <https://revisorforeningen.no/revisionsberetninger>

Bergen, 29. april 2025  
**PricewaterhouseCoopers AS**

Ole Martin Waage  
Statsautorisert revisor  
(elektronisk signert)



 Securely signed with Brevio

Revisjonsberetning

**Signers:**

| <b>Name</b>       | <b>Method</b> | <b>Date</b>      |
|-------------------|---------------|------------------|
| Waage, Ole Martin | BANKID        | 2025-04-29 22:42 |

**This document package contains:**

- Closing page (this page)
- The original document(s)
- The electronic signatures. These are not visible in the document, but are electronically integrated.



This file is sealed with a digital signature.  
The seal is a guarantee for the authenticity  
of the document.



## ÅRSBERETNING FOR 2024

### BR. BIRKELAND AS

#### **Virksomhetens art og hvor den drives**

Br. Birkeland AS er holdingselskapet i Br. Birkeland konsernet. Konsernet består ved utgangen av 2024 av morselskapet og datterselskapet Opilio AS. Datterselskapene Br Birkeland Fiskebåtrederi AS og Talbor AS ble solgt i 2024.

Konsernet har ved utgangen av 2024 to fiskefartøy i drift, gjennom sitt datterselskap Opilio AS. Begge fartøy, «MS Northeastern» og «MS Vima», har snøkrabbetillatelse og har fisket etter dette fra januar til 18. mars 2024. Fartøyene har fabrikk om bord for ferdigstillelse av produktet. «MS Vima» har også reketrålltillatelse.

Fangst av snøkrabbe har vært fritt innenfor en totalkvote for en åpen tillatelsesgruppe. I 2024 har det vært en prosess med å lukke fangsten, og Nærings- og Fiskeridepartementet vedtok å begrense deltakelsen i fangst av snøkrabbe med virkning fra 1. januar 2025. Alle berørte fartøyeiere ble underrettet om at eksisterende tillatelser ble tilbakekalt og samtidig underrettet om at nye tillatelser kunne søkes på basert på nye vilkår i konsesjonsforskriften. Opilio AS søkte til Fiskeridirektoratet og fikk innvilget nytildeling av snøkrabbetillatelse for begge sine fartøy med hjemmel i konsesjonsforskriften, og har deltatt i fiskeriet etter snøkrabbe i 2025.

Br. Birkeland AS har eiendomsinteresser på Bjånesøy i Austevoll kommune med næringsvirksomhet i form av utleie av kaiområde og lagerplass.

Br. Birkeland AS har også eierandeler i selskapet Br. Birkeland Drift AS. Eierandelen i Br Birkeland Drift AS er på 50 %, og selskapets virksomhet er drift av fartøy på vegne av andre selskaper, i hovedsak drift av brønnbåt og prosessbåter innen oppdrettsnæringen.

Br. Birkeland AS har solgt sin eierandel i BK Fisk Holding AS i 2024.

Selskapets hovedkontor er lokalisert på Storebø i Austevoll kommune.

#### **Redegjørelse for årsregnskapet**

Etter styrets oppfatning gir det fremlagte resultatregnskap og balanse for regnskapsåret 2024, med tilhørende noter og kontantstrømoppstilling, et riktig uttrykk for selskapets stilling og resultat. Det hefter ingen vesentlig usikkerhet eller andre ekstraordinære forhold ved årsregnskapet som påvirker dette.



## **Fortsatt drift**

Årsregnskapet for 2024 for Br. Birkeland AS og konsernet er satt opp under forutsetning av fortsatt drift, og konsernet har en tilfredsstillende økonomisk og finansiell stilling.

## **Forsikring for styrets medlemmer og daglig leder**

Det er tegnet forsikring for styrets medlemmer og daglig leder for det personlige erstatningsansvar for formueskade som de kan pådra seg i forbindelse med utøvelsen av sine verv (styre- og ledelsesansvar). Forsikringen er tegnet på markedsmessige vilkår i et internasjonalt forsikringsselskap med solid rating.

## **Åpenhetsloven**

Selskapet følger åpenhetsloven. Redegjørelse for 2023 er publisert på nettsiden til Br Birkeland AS, og redegjørelse for 2024 vil bli publisert på nettsiden til Br. Birkeland AS innen utgangen av juni, se [www.brbi.no](http://www.brbi.no)

## **Virksomhetens inntjening, finansielle stilling og antatte fremtidige utvikling**

### ***Selskapsregnskapet Br. Birkeland AS***

Br. Birkeland AS er et holdingselskap der inntjening, finansielle stilling og fremtidige utvikling er avhengig av driften i datterselskapet i konsernet. Utover dette kommer inntekter fra selskapets eiendomsvirksomhet. Salget av Br Birkeland Fiskebåtrederi AS og Talbor AS gav en betydelig gevinst på MNOK 1921,9 i 2024. Gevinsten er ført som finansinntekt. Som følge av salget ble det utdelt et ekstraordinært utbytte i august på totalt MNOK 1.757,6

Selskapets inntekter i 2024 var MNOK 3,4 mot MNOK 4,4 i 2023. Selskapets driftskostnader utgjorde i 2024 MNOK 8,2 mot MNOK 6,2 i 2023. Av totale driftskostnader utgjorde avskrivning MNOK 1,6 i 2024 mot MNOK 1,6 i 2023.

Netto resultat fra finansposter utgjorde i 2024 MNOK 2 031,7 mot MNOK 8,2 i 2023.

Årets resultat etter skatt ble MNOK 2 021,1 i 2024 mot et resultat etter skatt på MNOK 4,9 i 2023.

Morselskapet har en totalbalanse på MNOK 509,6 ved utgangen av 2024, mot tilsvarende MNOK 554,9 ved utgangen av 2023. Egenkapitalen er på MNOK 423,2 og egenkapitalprosenten utgjør 83,3%. Tilsvarende tall for 2023 var bokført egenkapital på MNOK 211,0 og en egenkapitalprosent på 38%.

Morselskapets netto kontantstrøm fra operasjonelle aktiviteter var på MNOK 101,7 i 2024 sammenlignet med MNOK 9,1 i 2023. Netto kontantstrøm fra investeringsaktiviteter utgjorde MNOK 2 092 i 2024 sammenlignet med MNOK -5,5 i 2023.

Netto kontantstrøm fra finansieringsaktiviteter utgjorde i 2024 MNOK -2 095,7 mot MNOK -15,0 i 2023. Finansieringsaktivitetene i 2024 består i hovedsak av endring i konsernmellomværende og utbetaling av utbytte.

Ved inngangen til år 2024 hadde morselskapet en kontantbeholdning på MNOK 177,2 ved utgangen av 2024 var kontantbeholdningen MNOK 275,1.

### ***Br. Birkeland AS konsern***



Br. Birkeland AS inngikk i april avtale om salg av 100% av aksjene i Br. Birkeland Fiskebåtrederi AS og Talbor AS. Transaksjonen ble endelig gjennomført 28. juni 2024. Konsernets aktivitet innenfor pelagisk fiskeri første halvår 2024 og frem til salget var positivt. Begge ringnotfartøyene fisket sine kvoter med kolmule og lodde samt deler av nordsjøsildevotene og det fikk god prisoppgjør.

Fartøyene som driver fiske etter snøkrabbe har hatt et negativt driftsår. Fiskeriet foregår i områdene ved Svalbard. Fisket etter snøkrabbe foregikk også i 2024 som et «olympisk» fiskeri, og den norske totalkvoten var fisket medio mars. Fartøyene har som følge av dette ikke hatt drift i resterende del av 2024. Fartøyene har totalt fisket 825 tonn snøkrabbe i 2024, mot tilsvarende 665 tonn i 2023. Selskapet solgte ca. 850,7 tonn snøkrabbe i 2024 mot tilsvarende 662,7 tonn i 2023. Dette inkluderer ferdigprodukt som ble produsert tidligere år og har lagt på lager. Fisket etter snøkrabbe har over år vært svært krevende og medført negativ inntjening.

Konsernets inntekter utgjorde MNOK 2 068,7 i 2024 mot MNOK 356,7 i 2023, mens driftskostnadene utgjorde MNOK 226,5 i 2024 mot MNOK 342,8 i 2023. De økte inntektene skyldes i hovedsak regnskapsmessig gevinst i forbindelse med salg av to datterselskaper. Reduserte driftskostnader er i hovedsak også knyttet til dette salget.

Driftsresultat utgjorde MNOK 1 842,2 i 2024 mot MNOK 13,9 i 2023.

Netto finanskostnader utgjør MNOK 27,2 i 2024 mot MNOK -8,6 i 2023. Årets resultat etter skatt ble i 2024 MNOK 1 864,5. I 2023 var årets resultat MNOK 4,0.

Konsernet hadde ved utgangen av 2024 en totalbalanse på MNOK 567,5. Ved utgangen av 2023 var totalbalansen MNOK 678,7.

Konsernet har en bokført egenkapital per 31.12.2024 på MNOK 423,8, og egenkapitalprosenten var på 74,7 %. Bokført egenkapitalen per 31.12.2023 var MNOK 367,1 som tilsvarer en egenkapitalprosent på 54 %.

Konsernet hadde en netto rentebærende fordring ved utgangen av år 2024 tilsvarende MNOK 209,4. Ved utgangen av 2023 hadde konsernet en netto rentebærende gjeld på MNOK 17,5.

Konsernets netto kontantstrøm fra operasjonelle aktiviteter var på MNOK 32,1 i 2024 sammenlignet med MNOK 95,0 i 2023. Netto kontantstrøm fra investeringsaktiviteter utgjorde MNOK 1 958,5 i 2024, mot MNOK -27,5 i 2023.

Årets netto kontantstrøm fra finans var på MNOK -1 913 av dette utgjorde utbetalt utbytte fra konsernet MNOK 1 757,6. I 2023 utgjorde kontantstrøm fra finans MNOK -75,6, hvorav MNOK 50,2 var utbytte. Ved inngangen av året hadde konsernet en kontantbeholdning på MNOK 198,5 og ved utgangen av 2024 var konsernets kontantbeholdning MNOK 276,1.

## Hendelser etter balansedato

Lerøy Sjøtroll AS har inngått avtale om leie av deler av Br Birkeland AS sitt område i Bjånesøy. Dette innbefatter også garasje og hall.

2. april 2025 innførte USA en tollsats på 15 % på varer importert fra Norge, samt en sats på 25 % på varer fra EU. 9. april kunngjorde imidlertid president Donald Trump en 90 dagers



midlertidig tollpause for over 75 land, inkludert Norge. I denne perioden gjelder en redusert, midlertidig tollsats på 10 % for land som ikke har iverksatt mottiltak. USA er et viktig marked for slag av snøkrabbe fra Opilio AS. Det er på nåværende tidspunkt for tidlig å si noe sikkert om de konkrete konsekvensene. Selskapet følger utviklingen tett, og vil forholde seg til fakta etter hvert som mer informasjon blir tilgjengelig. Denne utviklingen viser til de alvorlige utfordringene verdenshandelen står overfor, noe som også reflekteres i den økte usikkerheten i de globale aksjemarkedene. Til tross for dette er det viktig å understreke at sjømatnæringen – og selskapet spesielt – er tilpasningsdyktig. Sjømat er en global handelsvare, der markedskreftene sørger for naturlig balanse mellom tilbud og etterspørsel. Opilio AS har en solid tilstedeværelse i en rekke markeder, og arbeider kontinuerlig med å styrke sin fleksibilitet og tilpasse seg skiftende rammevilkår.

### **Personalforhold og arbeidsmiljø**

Konsernet har som mål å være en arbeidsplass der det råder likestilling mellom kvinner og menn, og selskapet har en innarbeidet policy som tar sikte på at det ikke forekommer forskjellsbehandling grunnet kjønn. Selskapet har ingen kvinner ansatt pr. 31.12.24.

Styret består av 8 medlemmer, hvorav tre medlemmer er kvinner. Konsernet hadde ved utgangen av 2024 totalt 78 ansatte, herav 8 kvinner. Tilsvarende var det i 2023 totalt 124 ansatte, herav 18 kvinner.

Konsernet hadde i 2024 et totalt sykefravær på 1,83%, i 2023 var sykefraværet 1,31 %.

Selskap i konsernet har i 2024 hatt 4 arbeidsuhell som har medført fravær. Konsernet har kontinuerlig fokus på de ansattes sikkerhet og arbeidsmiljø, herunder tiltak som kan bedre sikkerhet og arbeidsmiljø fremover. Konsernet søker til enhver tid å sikre like muligheter og rettigheter for alle ansatte, samt å hindre diskriminering på grunn av nasjonal opprinnelse, etnisk tilhørighet, hudfarge, språk, religion og livssyn. Konsernet har også som mål å være arbeidsplass hvor det ikke forekommer diskriminering på grunn av nedsatt funksjonsevne.

### **Ytre miljø.**

Fiskeriet har i 2024 vært mindre drivstoff krevende sammenlignet med 2023. Hovedårsaken til denne reduksjonen er kortere seilas mellom land og kolmule feltet for de pelagiske fartøyene, samt at de ikke fikk kvote på lodde i islandsk sone. I tillegg ble de to pelagiske fartøyene solgt i juni 2024. Det var også vesentlig mindre forbruk på snøkrabbefisket. Mye av dette skyldes kortere fiskerisesong sammenlignet med 2023, samt mer effektivt fiskeri 2024. Det har også vært høyt fokus på forbruk.

I alle virksomhetsområder i konsernet brukes det godkjent utstyr, og dette medfører at de ansatte har god kontroll med arbeidsoperasjonene som utføres. Styret er ikke kjent med at konsernet forurenser det ytre miljø ut over det som er nevnt over og vanlig for denne type virksomhet.

### **Risikofaktorer**

Konsernet er eksponert for risiko knyttet til verdien av investeringene i datterselskapet ved prisendring i råvare- og ferdigvaremarkedet, i den grad disse forandringene medfører endringer i selskapenes konkurransekraft og inntjeningspotensialet over tid. Videre er operasjonelle forhold samt utviklingen i prisen på konsernets innsatsfaktorer sentrale parameter. Konflikten vi nå opplever i Europa påvirker også det finansielle markedet, valutakurser, forsyningskjeder, tilgang og pris på innsatsfaktorer. Konflikten kan også påvirke driften i form av tilgjengelighet på innsatsfaktorer og personell, samt gi økt kredittrisiko. Basert på de siste års uro i



verdensøkonomien, herunder handelspolitiske restriksjoner og geopolitisk risiko, så er oppfatningen at usikkerheten i makrobildet fortsatt er større enn det man tidligere regnet som normalt.

Styret vurderer hele tiden konsernets finansielle risiko, og er i så måte trygg på at de totale verdier er til stede for en sunn drift de nærmeste år.

## Årets resultat

Årets resultat i Br. Birkeland AS utgjør kr 2 021 086 517,- etter skattekostnad. Ekstraordinær generalforsamling besluttet i 2024 å utbetale ekstraordinært utbytte på kr 1 757 629 965,-. Styret foreslår at det avsettes kr 50 217 999 til ordinært utbytte i 2025, og at gjestående på kr. 213 238 553,- blir overført til annen egenkapital.

Konsernet viser et resultat på kr 1 864 501 805,- etter skattekostnad.

Styret vil rette en stor takk til de ansatte i konsernet for den gode innsatsen gjennom 2024.

Storebø, 29.04.2025  
i styret for Br. Birkeland AS

Helge Møgster  
Styrets leder/Daglig leder

  
Asle Birkeland (Apr 29, 2025 21:45 GMT+2)

Asle Birkeland  
Styremedlem

June I. L. Drønen Møgster  
Styremedlem

Alf Oddvar Bjørnes  
Styremedlem

Arne Møgster  
Styremedlem

Synne Klokkeide Birkeland  
Styremedlem

  
Martin Algrøy (Apr 29, 2025 20:37 GMT+2)

Martin Algrøy  
Styremedlem

Britt Kathrine Drivenes  
Styremedlem

**Br Birkeland AS**  
RESULTATREGNSKAP

| Morselskap           |                   |             | Konsern              |                    |
|----------------------|-------------------|-------------|----------------------|--------------------|
| 2024                 | 2023              | Note        | 2024                 | 2023               |
| 675,150              | 758,589           |             | 225,042,629          | 355,622,461        |
| 2,689,537            | 3,600,000         |             | 4,360,155            | 1,110,691          |
| -                    | -                 | 6           | 1,839,259,992        | -                  |
| <b>3,364,686</b>     | <b>4,358,589</b>  | <b>1, 2</b> | <b>2,068,662,776</b> | <b>356,733,152</b> |
| -                    | -                 |             | 30,892,811           | 22,856,477         |
| 2,907,995            | 1,612,064         | 3           | 85,915,777           | 123,611,094        |
| 1,560,991            | 1,555,720         | 4, 5        | 35,852,976           | 77,048,771         |
| 3,741,490            | 3,000,982         | 2, 3        | 73,802,526           | 119,323,891        |
| <b>8,210,476</b>     | <b>6,168,766</b>  |             | <b>226,464,090</b>   | <b>342,840,233</b> |
| <b>-4,845,791</b>    | <b>-1,810,177</b> |             | <b>1,842,198,686</b> | <b>13,892,919</b>  |
| -                    | -                 | 6           | 10,238,107           | -658,878           |
| 10,931,428           | -                 | 2           | -                    | -                  |
| 24,300,517           | 18,644,056        |             | 24,770,642           | 5,753,489          |
| 2,003,369,472        | 74                | 2.6         | 925,538              | 55,129             |
| 6,751,643            | 10,479,517        | 2           | 8,431,634            | 13,449,374         |
| 143,718              | 17                |             | 267,564              | 271,709            |
| <b>2,031,706,056</b> | <b>8,164,596</b>  |             | <b>27,235,089</b>    | <b>-8,571,343</b>  |
| <b>2,026,860,266</b> | <b>6,354,419</b>  |             | <b>1,869,433,775</b> | <b>5,321,576</b>   |
| 5,773,749            | 1,414,860         | 7           | 4,931,970            | 1,360,318          |
| <b>2,021,086,517</b> | <b>4,939,559</b>  |             | <b>1,864,501,805</b> | <b>3,961,258</b>   |



## Br Birkeland AS

BALANSE PR. 31.12.

| Morselskap  |             |   | Konsern |             |             |
|-------------|-------------|---|---------|-------------|-------------|
| 2024        | 2023        | EIENDELER                               | Note    | 2024        | 2023        |
| -           | -           | Konsesjoner                             | 4       | 3,000,000   | 27,107,481  |
| -           | -           | Sum Immaterielle eiendeler              |         | 3,000,000   | 27,107,481  |
| -           | -           | Fiskebåter inkl. utstyr                 |         | 214,548,214 | 303,579,831 |
| 39,882,171  | 40,899,324  | Tomter, bygninger og annen fast eiendom |         | 39,882,171  | 40,899,324  |
| 1,247,340   | 1,502,741   | Inventar o.l.                           |         | 1,247,340   | 1,502,741   |
| 41,129,511  | 42,402,065  | Sum varige driftsmidler                 | 2, 5, 8 | 255,677,725 | 345,981,896 |
| 46,085,367  | 54,124,617  | Investeringer i datterselskap           | 6, 8    | -           | -           |
| 250,000     | 39,997,000  | Investeringer i tilknyttet selskap      | 6       | 701,637     | 46,382,957  |
| 15,000      | 15,000      | Investeringer i aksjer og andeler       |         | 15,000      | 15,000      |
| -           | -           | Andre fordringer                        | 2, 8    | 47,844      | 6,266,729   |
| 46,350,367  | 94,136,617  | Sum finansielle anleggsmidler           |         | 764,481     | 52,664,686  |
| 87,479,878  | 136,538,682 | SUM ANLEGGSMIDLER                       |         | 259,442,206 | 425,754,063 |
| 9,522,748   | 9,522,748   | Beholdninger                            | 9       | 19,666,221  | 30,182,337  |
| 779,936     | 964,736     | Kundefordringer                         | 2, 8    | 1,103,978   | 1,004,439   |
| 136,681,472 | 230,689,485 | Andre fordringer                        | 2       | 11,187,634  | 23,232,761  |
| 137,461,408 | 231,654,221 | Sum fordringer                          |         | 12,291,612  | 24,237,200  |
| 275,098,241 | 177,195,770 | Bankinnskudd, kontanter o.l.            | 10      | 276,106,675 | 198,503,821 |
| 422,082,397 | 418,372,739 | SUM OMLØPSMIDLER                        |         | 308,064,508 | 252,923,358 |
| 509,562,275 | 554,911,421 | SUM EIENDELER                           |         | 567,506,714 | 678,677,421 |



## Br Birkeland AS

BALANSE PR. 31.12.

| Morselskap         |                    |  | Konsern |                    |                    |
|--------------------|--------------------|--|---------|--------------------|--------------------|
| 2024               | 2023               | EGENKAPITAL OG GJELD                     | Note    | 2024               | 2023               |
| 6,218,159          | 6,218,159          | Aksjekapital                             | 11      | 6,218,159          | 6,218,159          |
| 30,054,382         | 30,054,382         | Overkurs                                 |         | 30,054,382         | 30,054,382         |
| <b>36,272,541</b>  | <b>36,272,541</b>  | <b>Sum innskutt egenkapital</b>          |         | <b>36,272,541</b>  | <b>36,272,541</b>  |
| 387,962,604        | 174,724,050        | Annen egenkapital                        |         | 387,482,089        | 330,828,248        |
| <b>387,962,604</b> | <b>174,724,050</b> | <b>Sum opptjent egenkapital</b>          |         | <b>387,482,089</b> | <b>330,828,248</b> |
| <b>424,235,145</b> | <b>210,996,591</b> | <b>SUM EGENKAPITAL</b>                   | 12      | <b>423,754,630</b> | <b>367,100,789</b> |
| 482,151            | 552,733            | Utsatt skatt                             | 7       | 7,611,153          | 19,074,682         |
| <b>482,151</b>     | <b>552,733</b>     | <b>Sum avsetninger for forpliktelser</b> |         | <b>7,611,153</b>   | <b>19,074,682</b>  |
| -                  | -                  | Gjeld til kredittinstitusjoner           | 8       | 61,333,331         | 196,666,665        |
| -                  | -                  | <b>Sum annen langsiktig gjeld</b>        |         | <b>61,333,331</b>  | <b>196,666,665</b> |
| -                  | -                  | 1. års avdrag langsiktig gjeld           | 8       | 5,333,334          | 25,333,334         |
| 217,754            | 212,788            | Leverandørgjeld                          | 2       | 8,235,203          | 17,968,151         |
| -                  | 1,432,744          | Betalbar skatt                           | 7       | -                  | 2,559,164          |
| 384,480            | 175,515            | Skyldige offentlige avgifter             |         | 1,869,253          | 36,263,439         |
| 50,217,999         | -                  | Utbytte                                  |         | 50,217,999         | -                  |
| 34,024,746         | 341,541,050        | Annen kortsiktig gjeld                   | 2       | 9,151,811          | 13,711,197         |
| <b>84,844,979</b>  | <b>343,362,097</b> | <b>Sum kortsiktig gjeld</b>              |         | <b>74,807,600</b>  | <b>95,835,285</b>  |
| <b>85,327,130</b>  | <b>343,914,830</b> | <b>SUM GJELD</b>                         |         | <b>143,752,084</b> | <b>311,576,632</b> |
| <b>509,562,275</b> | <b>554,911,421</b> | <b>SUM EGENKAPITAL OG GJELD</b>          |         | <b>567,506,714</b> | <b>678,677,421</b> |
| 83.3%              | 38.0%              | Egenkapital prosent                      |         | 74.7%              | 54.1%              |

Storebø, 29. april 2025

Helge Arvid Møgster  
Styrets leder/daglig lederBritt Kathrine Drivenes  
StyremedlemJune Inger Lise Drønen Møgster  
StyremedlemArne Møgster  
StyremedlemAlf Oddvar Bjånes  
Styremedlem  
Asle Birkeland (Apr 29, 2025 21:45 GMT+2)Asle Birkeland  
StyremedlemSynne Klokkeide Birkeland  
Styremedlem  
Martin Algrøy (Apr 29, 2025 20:37 GMT+2)Martin Algrøy  
Styremedlem





## Regnskapsprinsipper

Årsregnskapet er satt opp i samsvar med regnskapsloven og god regnskapsskikk.

### Bruk av estimater

Utarbeidelse av regnskaper i samsvar med regnskapsloven krever bruk av estimater. Videre krever anvendelse av selskapets regnskapsprinsipper at ledelsen må utøve skjønn. Områder som i stor grad inneholder slike skjønsmessige vurderinger, høy grad av kompleksitet, eller områder hvor forutsetninger og estimater er vesentlige for årsregnskapet, er beskrevet i notene.

### Aksjer i datterselskap og tilknyttet selskap

Datterselskaper er selskaper der morselskapet har kontroll, og dermed bestemmende innflytelse på enhetens finansielle og operasjonelle strategi, normalt ved å eie mer enn halvparten av den stemmeberettigede kapitalen. Investeringer med 20-50 % eie av stemmeberettiget kapital og betydelig innflytelse, defineres som tilknyttede selskaper.

Følgende selskaper inngår i konsernet 31.12.:

| Mor- og datterselskaper                      | Eierandel |
|--|-----------|
| Br Birkeland AS (morselskap)                 |           |
| Opilio AS (datterselskap av Br Birkeland AS) | 100%      |

### Regnskapsprinsipper for aksjer i datterselskaper og tilknyttede selskaper

Kostmetoden brukes som prinsipp for investeringer i datterselskaper og tilknyttede selskaper i selskapsregnskapet. Kostprisen økes når midler tilføres ved kapitalutvidelse, eller når det gis konsernbidrag til datterselskap. Mottatte utdelinger resultatføres i utgangspunktet som inntekt. Utdelinger som overstiger andel av opptjent egenkapital etter kjøpet føres som reduksjon av anskaffelseskost. Utbytte/konsernbidrag fra datterselskap regnskapsføres det samme året som datterselskapet avsetter beløpet. Utbytte fra andre selskaper regnskapsføres som finansinntekt når utbyttet er vedtatt.

I konsernregnskapet brukes egenkapitalmetoden som prinsipp for investeringer i tilknyttede selskaper. Bruk av metoden fører til at regnskapsført verdi i balansen tilsvarer andelen av egenkapitalen i det tilknyttede selskapet, korrigert for eventuelle gjenværende merverdier fra kjøpet og urealiserte internergevinster. Resultatandelen i resultatregnskapet baseres på andelen av resultatet etter skatt i det tilknyttede selskapet, og korrigeres for eventuelle avskrivninger på merverdier og urealiserte gevinster. I resultatregnskapet vises resultatandelen under finansposter.

### Konsolideringsprinsipper

Datterselskaper blir konsolidert fra det tidspunkt kontrollen er overført til konsernet (oppkjøpstidspunktet).

I konsernregnskapet erstattes posten aksjer i datterselskap med datterselskapets eiendeler og gjeld. Konsernregnskapet utarbeides som om konsernet var én økonomisk enhet. Transaksjoner, urealisert fortjeneste og mellomværende mellom selskapene i konsernet elimineres.

Kjøpte datterselskaper regnskapsføres i konsernregnskapet basert på morselskapets anskaffelseskost. Anskaffelseskost tilordnes identifiserbare eiendeler og gjeld i datterselskapet, som oppføres i konsernregnskapet til virkelig verdi på oppkjøpstidspunktet. Eventuell merverdi ut over hva som kan henføres til identifiserbare eiendeler og gjeld, balanseføres som goodwill. Goodwill behandles som en residual og balanseføres med den andelen som er observert i oppkjøpstransaksjonen. Merverdier i konsernregnskapet avskrives over de oppkjøpte eiendelenes forventede levetid.

### Salgsinntekter

Inntekter ved salg av varer og tjenester vurderes til virkelig verdi av vederlaget, netto etter fradrag for merverdiavgift, returer, rabatter og andre avslag. Salg av varer resultatføres når en enhet innenfor konsernet har levert sine produkter til kunden og det ikke er uoppfylte forpliktelser som kan påvirke kundens aksept av leveringen. Tjenester inntektsføres i takt med utførelsen.

### Klassifisering av balanseposter

Eiendeler bestemt til varig eie eller bruk klassifiseres som anleggsmidler. Eiendeler som er tilknyttet varekretsløpet klassifiseres som omløpsmidler. Fordringer for øvrig klassifiseres som omløpsmidler hvis de skal tilbakebetales innen ett år. For gjeld legges analoge kriterier til grunn. Første års avdrag på langsiktig gjeld klassifiseres som kortsiktig gjeld.



## Anskaffelseskost

Anskaffelseskost for eiendeler omfatter kjøpesummen for eiendelen, med fradrag for bonuser, rabatter og lignende, og med tillegg for kjøpsutgifter (frakt, toll, offentlige avgifter som ikke refunderes og eventuelle andre direkte kjøpsutgifter). Ved kjøp i utenlandsk valuta balanseføres eiendelen til kursen på transaksjonstidspunktet, eventuelt til terminkursen ved bruk av terminkontrakt/sikringsbokføring.

## Immaterielle eiendeler og goodwill

Utgifter til egne utviklingsaktiviteter kostnadsføres løpende.

Immaterielle eiendeler som er kjøpt enkeltvis er balanseført til anskaffelseskost. Immaterielle eiendeler overtatt ved kjøp av virksomhet er balanseført til anskaffelseskost når kriteriene for balanseføring er oppfylt.

Immaterielle eiendeler med begrenset økonomisk levetid avskrives planmessig. Immaterielle eiendeler nedskrives til gjenvinnbart beløp dersom de forventede økonomiske fordelene ikke dekker balanseført verdi og eventuelle gjenstående tilvirkningsutgifter.

## Varige driftsmidler

Tomter avskrives ikke. Andre varige driftsmidler balanseføres og avskrives lineært over driftsmidlenes forventede utnyttbare levetid. Vedlikehold av driftsmidler kostnadsføres løpende under driftskostnader. Påkostninger og forbedringer tillegges driftsmidlets kostpris og avskrives i takt med driftsmidlet. Skillet mellom vedlikehold og påkostning/forbedring regnes i forhold til driftsmidlets stand på anskaffelsestidspunktet. Periodisk vedlikehold på fiskebåter aktiveres og avskrives lineært frem til neste periodiske vedlikehold.

Leide (leasede) driftsmidler balanseføres som driftsmidler hvis leiekontrakten anses som finansiell.

## Nedskrivning av anleggsmidler

Ved indikasjon om at balanseført verdi av et anleggsmiddel er høyere enn virkelig verdi, foretas det test for verdifall. Testen foretas for det laveste nivå av anleggsmidler som har selvstendige kontantstrømmer. Hvis balanseført verdi er høyere enn både salgsverdi og gjenvinnbart beløp (nåverdi ved fortsatt bruk/eie), foretas det nedskrivning til det høyeste av salgsverdi og gjenvinnbart beløp.

Tidligere nedskrivninger, med unntak for nedskrivning av goodwill, reverseres hvis forutsetningene for nedskrivningen ikke lenger er til stede.

## Beholdninger

Beholdninger dvs. bunkers, forlager, eiendom holdt for salg, fisk, krabbe og reke vurderes til anskaffelseskost. Biologiske varelager er vurdert til laveste verdi av full tilvirkningskost og netto salgsverdi. Netto salgsverdi beregnes til salgsverdi av ferdig tilvirkede varer redusert for gjenværende tilvirkningskostnader og salgskostnader.

## Fordringer

Kundefordringer føres opp i balansen etter fradrag for avsetning til forventede tap. Avsetning til tap gjøres på grunnlag av individuell vurdering av fordringene og en tilleggsavsetning som skal dekke øvrige påregnelige tap. Vesentlige økonomiske problemer hos kunden, sannsynligheten for at kunden vil gå konkurs eller gjennomgå økonomisk restrukturering, og utsettelse og mangler ved betalinger anses som indikatorer på at kundefordringer må nedskrives.

Andre fordringer, både omløpsfordringer og anleggfordringer, føres opp til det laveste av pålydende og virkelig verdi. Virkelig verdi er nåverdien av forventede framtidige innbetalinger. Det foretas likevel ikke neddiskontering når effekten av neddiskontering er uvesentlig for regnskapet. Avsetning til tap vurderes på samme måte som for kundefordringer.

## Utenlandsk valuta

Fordringer og gjeld i utenlandsk valuta, som ikke er sikret ved bruk av terminkontrakter, balanseføres til kursen ved regnskapsårets slutt. Kursgevinster og kurstap knyttet til varesalg og varekjøp i utenlandsk valuta føres som driftsinntekter og varekostnad.

## Gjeld

Gjeld, med unntak for enkelte avsetninger for forpliktelser, balanseføres til nominelt gjeldsbeløp.



## **Skatt**

Skattekostnaden i resultatregnskapet omfatter både periodens betalbare skatt og endring i utsatt skatt. Utsatt skatt beregnes på grunnlag av de midlertidige forskjeller som eksisterer mellom regnskapsmessige og skattemessige verdier, samt eventuelt ligningsmessig underskudd til fremføring ved utgangen av regnskapsåret. Skattekøkende og skattereduserende midlertidige forskjeller som reverserer eller kan reversere i samme periode er utlignet. Oppføring av utsatt skattefordel på netto skattereduserende forskjeller som ikke er utlignet og underskudd til fremføring, begrunnes med antatt fremtidig inntjening. Utsatt skatt og skattefordel som kan balanseføres oppføres netto i balansen.

Skattereduksjon ved avgitt konsernbidrag, og skatt på mottatt konsernbidrag som føres som reduksjon av balanseført beløp på investering i datterselskap, føres direkte mot skatt i balansen (mot betalbar skatt hvis konsernbidraget har virkning på betalbar skatt, og mot utsatt skatt hvis konsernbidraget har virkning på utsatt skatt). Utsatt skatt både i selskapsregnskapet og i konsernregnskapet regnskapsføres til nominelt beløp.

## **Kontantstrømoppstilling og kontantekvivalenter**

Kontantstrømoppstillingen utarbeides etter den indirekte metoden. Kontanter og kontantekvivalenter omfatter kontanter, bankinnskudd og andre kortsiktige likvide plasseringer, som umiddelbart og med uvesentlig kursrisiko kan konverteres til kjente kontantbeløp og med gjenværende løpetid mindre enn tre måneder fra anskaffelsesdato.



## Note 1 Driftsinntekter

| Morselskapet     |                  |                             | Konsernet            |                    |
|------------------|------------------|-----------------------------|----------------------|--------------------|
| 2024             | 2023             |                             | 2024                 | 2023               |
| -                | -                | inntekter fra fiskebåter    | 105,781,180          | 287,899,890        |
| -                | -                | inntekt fra snøkrabbe       | 118,586,299          | 68,075,803         |
| 3,364,686        | 4,358,589        | Andre driftsinntekter       | 5,035,305            | 757,459            |
| -                | -                | Andre gevinster og tap      | 1,839,259,992        | -                  |
| <b>3,364,686</b> | <b>4,358,589</b> | <b>Sum</b>                  | <b>2,068,662,776</b> | <b>356,733,152</b> |
|                  |                  | <b>Geografisk fordeling</b> |                      |                    |
| 3,364,686        | 4,358,589        | Norge                       | 1,951,421,696        | 291,384,239        |
|                  |                  | Danmark                     | 3,820,500            | -                  |
|                  |                  | Canada                      | 5,487,533            | -                  |
|                  |                  | Tyskland                    | 2,819,588            | 1,317,232          |
|                  |                  | Japan                       | 52,043,247           | 57,895,562         |
|                  |                  | USA                         | 52,820,865           | 6,136,119          |
|                  |                  | Chile                       | 249,348              | -                  |
| <b>3,364,686</b> | <b>4,358,589</b> | <b>Sum</b>                  | <b>2,068,662,776</b> | <b>356,733,152</b> |



## Note 2 Transaksjoner og mellomværender med nærstående parter

| Morselskapet | Driftsinntekter  |                  | Driftskostnader  |                |
|--------------|------------------|------------------|------------------|----------------|
|              | 2024             | 2023             | 2024             | 2023           |
| Nærstående   | 3,324,749        | 4,358,589        | 1,033,215        | 870,682        |
| <b>Sum</b>   | <b>3,324,749</b> | <b>4,358,589</b> | <b>1,033,215</b> | <b>870,682</b> |

| Morselskapet | Finansinntekter   |                   | Finanskostnader  |                   |
|--------------|-------------------|-------------------|------------------|-------------------|
|              | 2024              | 2023              | 2024             | 2023              |
| Nærstående   | 92,141,177        | 12,930,351        | 6,742,532        | 10,420,633        |
| <b>Sum</b>   | <b>92,141,177</b> | <b>12,930,351</b> | <b>6,742,532</b> | <b>10,420,633</b> |

| Morselskapet | Andre langsiktige fordringer |          | Annen langsiktig gjeld |          |
|--------------|------------------------------|----------|------------------------|----------|
|              | 2024                         | 2023     | 2024                   | 2023     |
| Nærstående   | -                            | -        | -                      | -        |
| <b>Sum</b>   | <b>-</b>                     | <b>-</b> | <b>-</b>               | <b>-</b> |

| Morselskapet | Kundefordringer |                | Leverandørgjeld |                |
|--------------|-----------------|----------------|-----------------|----------------|
|              | 2024            | 2023           | 2024            | 2023           |
| Nærstående   | 779,936         | 964,736        | 38,263          | 166,995        |
| <b>Sum</b>   | <b>779,936</b>  | <b>964,736</b> | <b>38,263</b>   | <b>166,995</b> |

| Morselskapet | Andre kortsiktige fordringer * |                    | Annen kortsiktig gjeld * |                    |
|--------------|--------------------------------|--------------------|--------------------------|--------------------|
|              | 2024                           | 2023               | 2024                     | 2023               |
| Nærstående   | 128,716,504                    | 230,605,747        | 29,674,365               | 341,210,651        |
| <b>Sum</b>   | <b>128,716,504</b>             | <b>230,605,747</b> | <b>29,674,365</b>        | <b>341,210,651</b> |

Br Birkeland AS leier ut eiendom til datterselskap og har tilhørende inntekter.  
Selskapet kjøper videre inn adm- og regnskaps(tjenester fra andre selskap i Austevoll Seafood konsern.  
Selskapet har også en konsernkontoordning, hvor trekk og innskudd fra datterselskap genererer renteinntekter og renlekostnader.

\*) Hoveddel av Andre kortsiktige fordringer og gjeld til nærstående er datterselskapers innskudd og trekk på morselskapets konsernkonto.

| Konsernet  | Driftsinntekter   |                  | Driftskostnader *) |                  |
|--|-------------------|------------------|--------------------|------------------|
|  | 2024              | 2023             | 2024               | 2023             |
| Nærstående / selskaper i Laco-konsernet inkl. TS | 16,259,672        | 1,760,380        | 14,161,380         | 8,459,021        |
| <b>Sum</b>                                       | <b>16,259,672</b> | <b>1,760,380</b> | <b>14,161,380</b>  | <b>8,459,021</b> |

| Konsernet  | Andre langsiktige fordringer |          | Kundefordringer og andre kortsiktige fordringer |                |
|--|------------------------------|----------|---|----------------|
|  | 2024                         | 2023     | 2024  | 2023           |
| Nærstående / selskaper i Laco-konsernet inkl. TS | -                            | -        | 782,492   | 817,611        |
| <b>Sum</b>                                       | <b>-</b>                     | <b>-</b> | <b>782,492</b>                                  | <b>817,611</b> |

| Konsernet  | Leverandørgjeld og annen |                  | Investering i varige driftsmidler *) |                  |
|--|--------------------------|------------------|--------------------------------------|------------------|
|  | 2024                     | 2023             | 2024                                 | 2023             |
| Nærstående / selskaper i Laco-konsernet inkl. TS | 2,079,184                | 2,332,641        | -                                    | 2,289,034        |
| <b>Sum</b>                                       | <b>2,079,184</b>         | <b>2,332,641</b> | <b>-</b>                             | <b>2,289,034</b> |

\*) Datterselskapene har kostnadsført vedlikehold på skip utført hos Fitjar Mekaniske Verksted (FMV) i 2023 og 2024.  
FMV er et datterselskap av ultimate morselskap Laco AS.



### Note 3 Lønnskostnader, antall ansatte, godtgjørelser m.v.

| Morselskapet     |                  | Lønnskostnader                               | Konsernet         |                    |
|------------------|------------------|--|-------------------|--------------------|
| 2024             | 2023             |  | 2024              | 2023               |
| 2,198,146        | 1,230,857        | Lott, lønn og styrehonorar                   | 78,476,982        | 115,289,938        |
| 411,767          | 247,880          | Arbeidsgiveravgift                           | 2,662,003         | 2,834,139          |
| 249,072          | 79,515           | Pensjonskostnader                            | 2,933,096         | 1,874,018          |
| 49,010           | 53,811           | Andre ytelser                                | 1,843,696         | 3,612,999          |
| <b>2,907,995</b> | <b>1,612,063</b> | <b>Sum</b>                                   | <b>85,915,777</b> | <b>123,611,094</b> |
| 2                | 1                | Sysselsatte årsverk i regnskapsåret har vært | 95                | 106                |

#### Pensjoner

Selskaper i konsernet er pliktig til å ha pensjonstrygd for fiskere som er lønnet med hyre, der hyre utgjør over 1G. For øvrige ansatte er selskapene pliktig til å ha tjenstepensjonsordning eller lov om obligatorisk tjenstepensjon.

Slike pensjonsordninger er etablert som tilfredsstillende gjeldende lovkrav.

| Styrets leder /daglig leder | Øvrige styre-medlemmer | Ytelser til ledende personer | Styrets leder /daglig leder | Øvrige styre-medlemmer |
|-----------------------------|------------------------|------------------------------|-----------------------------|------------------------|
| 500,000                     | -                      | Lønn                         | 999,998                     | -                      |
| 80,000                      | 280,000                | Styrehonorar                 | 80,000                      | 280,000                |
| -                           | -                      | Annen godtgjørelse           | -                           | -                      |
| <b>580,000</b>              | <b>280,000</b>         | <b>Sum</b>                   | <b>1,079,998</b>            | <b>280,000</b>         |

Selskapets styreleder/daglig leder har vært ansatt i Br. Birkeland Fiskebåtrederi AS 1. halvår, og i Br. Birkeland AS fra 2. halvår. Styrehonorar mottas fra morselskapet Br Birkeland AS. Fire av styrets øvrige medlemmer er ansatt i konsernselskaper og mottar lønn/lott derfra.

Det er ikke gitt lån/sikkerhetsstillelse til daglig leder, styrets leder eller andre nærstående parter.

| Morselskapet   |                | Kostnadsført godtgjørelse til revisor | Konsernet      |                |
|----------------|----------------|---------------------------------------|----------------|----------------|
| 2024           | 2023           |                                       | 2024           | 2023           |
| 160,500        | 220,365        | Lovpålagt revisjon                    | 553,220        | 518,365        |
| 165,000        | -              | Attestasjonstjenester                 | 165,000        | 74,000         |
| -              | -              | Teknisk bistand skatt                 | -              | -              |
| -              | -              | Andre tjenester                       | -              | -              |
| <b>325,500</b> | <b>220,365</b> | <b>Sum (ekskl. mva.)</b>              | <b>718,220</b> | <b>592,365</b> |

### Note 4 Immaterielle eiendeler

| Konsernet                         | Fiskeri-konsesjoner | Sum              |
|-----------------------------------|---------------------|------------------|
| Anskaffelseskost 01.01.           | 100,220,488         | 100,220,488      |
| Tilgang                           | -                   | -                |
| Avgang                            | 97,220,488          | 97,220,488       |
| Anskaffelseskost 31.12.           | 3,000,000           | 3,000,000        |
| Akkumulerte nedskrivninger 31.12. | -                   | -                |
| Akkumulerte avskrivninger 31.12.  | -                   | -                |
| <b>Balansført verdi 31.12.</b>    | <b>3,000,000</b>    | <b>3,000,000</b> |
| Årets avskrivninger               | -                   | -                |
| Forventet økonomisk levetid       | Uendelig            |                  |

Per 31.12.2024 eide konsernet 1 rekekonsesjon og 2 tillatelser for snøkrabbefiske. Datterselskapene Br. Birkeland Fiskebåtrederi AS og Talbor AS ble solgt 28.06.24.



## Note 5 Varige driftsmidler

| Morselskapet                     | Fast teknisk installasjon | Tomter, bygninger og annen fast eiendom | Inventar og lignende | Sum        |
|----------------------------------|---------------------------|---|----------------------|------------|
| Anskaffelseskost 01.01.          | 2,328,311                 | 51,639,401                              | 2,852,635            | 56,820,347 |
| Tilgang                          | -                         | 288,437                                 | -                    | 288,437    |
| Avgang                           | -                         | -                                       | -                    | -          |
| Anskaffelseskost 31.12.          | 2,328,311                 | 51,927,838                              | 2,852,635            | 57,108,784 |
| Akkumulerte avskrivninger 31.12. | 470,344                   | 13,903,634                              | 1,605,295            | 15,979,273 |
| Balanseført verdi 31.12.         | 1,857,967                 | 38,024,204                              | 1,247,340            | 41,129,511 |
| Årets avskrivninger              | 232,831                   | 1,072,759                               | 255,401              | 1,560,991  |
| Forventet økonomisk levetid      | 10 år                     | 20-40 år*)                              | 3-10 år              |            |
| Avskrivningsplan                 | Lineær                    | Lineær                                  | Lineær               |            |

| Konsernet                         | Fiskebåter inkl. utstyr | Fast teknisk installasjon | Tomter, bygninger og annen fast eiendom | Inventar og lignende | Sum          |
|-----------------------------------|-------------------------|---------------------------|---|----------------------|--------------|
| Anskaffelseskost 01.01.           | 702,522,936             | 2,328,311                 | 51,639,401                              | 2,852,635            | 759,343,283  |
| Tilgang                           | 2,080,448               | -                         | 288,437                                 | -                    | 2,368,885    |
| Avgang                            | -328,102,485            | -                         | -                                       | -                    | -328,102,485 |
| Anskaffelseskost 31.12.           | 376,500,899             | 2,328,311                 | 51,927,838                              | 2,852,635            | 433,609,683  |
| Akkumulerte nedskrivninger 31.12. | 33,499,185              | -                         | -                                       | -                    | 33,499,185   |
| Akkumulerte avskrivninger 31.12.  | 128,453,500             | 470,344                   | 13,903,634                              | 1,605,295            | 144,432,773  |
| Balanseført verdi 31.12.          | 248,047,399             | 1,857,967                 | 38,024,204                              | 1,247,340            | 289,176,910  |
| Årets av- og nedskrivninger       | 34,291,985              | 232,831                   | 1,072,759                               | 255,401              | 35,852,976   |
| Forventet økonomisk levetid       | 5 - 25 år               | 10 år                     | 20-40 år*)                              | 3-10 år              |              |
| Avskrivningsplan                  | Lineær                  | Lineær                    | Lineær                                  | Lineær               |              |

\*) Tomter mv avskrives ikke.

Dattersekskapene Br. Birkeland Fiskebåtrederi AS og Talbor AS ble solgt 28.06.24.



## Note 6 Datterselskap og tilknyttet selskap

### Morselskapet

Investeringene i datterselskap og tilknyttet selskap regnskapsføres etter kostmetoden.

| Datterselskap                   | Forretnings-<br>kontor | Eier-/stemme-<br>andel | Egenkapital<br>siste år<br>(100 %) | Resultat siste år (100 %) | Balanseført verdi |
|---------------------------------|------------------------|------------------------|------------------------------------|---------------------------|-------------------|
| Opillo AS                       | Storebø                | 100%                   | 45,153,213                         | -30,436,871               | 46,085,367        |
| <b>Balanseført verdi 31.12.</b> |                        |                        |                                    |                           | <b>46,085,367</b> |

### Tilknyttet selskap

|                                 |         |     |           |         |                |
|---------------------------------|---------|-----|-----------|---------|----------------|
| Br Birkeland Drift AS           | Storebø | 50% | 1,403,275 | 254,710 | 250,000        |
| <b>Balanseført verdi 31.12.</b> |         |     |           |         | <b>250,000</b> |

### Konsern - tilknyttet selskap

Investeringene i tilknyttet selskap i konsernregnskapet regnskapsføres etter egenkapital metoden.

|                                 | Forretnings-<br>kontor | Eier-/stemme-<br>andel | Egenkapital | Resultat siste | Resultatført      | Balanseført verdi |
|---------------------------------|------------------------|------------------------|-------------|----------------|-------------------|-------------------|
| BK Fisk Holding konsern         | Storebø                | 0%                     |             |                | 10,110,752        | -                 |
| Br Birkeland Drift AS           | Storebø                | 50%                    | 1,403,275   | 254,710        | 127,355           | 701,637           |
| <b>Balanseført verdi 31.12.</b> |                        |                        |             |                | <b>10,238,107</b> | <b>701,637</b>    |

Br. Birkeland AS solgte 39,9 % av aksjene i BK Fisk Holding AS 10.04.24. Salget av 100 % av aksjene i Br. Birkeland Fiskebåtrederi AS og Talbor AS ble fullført 28.06.24. Salgsproveny ex omkostninger for alle selskapene var kr 1 965 173 753, og regnskapsmessig gevinst for konsernet var kr 1 839 259 992. Regnskapsmessig gevinst i morselskapet var kr 1 921 856 643.



## Note 7 Skatt

### Beregning av utsatt skatt/utsatt skattefordel

| Morselskapet |           |   | Konsernet         |                   |
|--------------|-----------|---|-------------------|-------------------|
| 2024         | 2023      |   | 2024              | 2023              |
| -            | -         | Midlertidige forskjeller                  | -                 | -                 |
| -            | -         | Balanseførte leieavtaler                  | -                 | -                 |
| -            | -         | Betingete skattefrie gevinster            | -                 | -                 |
| -            | -         | Andre forskjeller                         | -                 | -                 |
| 2,191,594    | 2,512,422 | Netto midlertidige forskjeller            | 58,414,952        | 86,703,098        |
| -            | -         | Underskudd og rentefradrag til framføring | -23,818,804       | -                 |
| 2,191,594    | 2,512,422 | <b>Grunnlag for utsatt skatt</b>          | <b>34,596,148</b> | <b>86,703,098</b> |
| 482,151      | 552,733   | 22 % utsatt skatt                         | 7,611,153         | 19,074,681        |
| -            | -         | Ikke balanseført utsatt skattefordel      | -                 | -                 |
| 482,151      | 552,733   | <b>Utsatt skatt i balansen</b>            | <b>7,611,153</b>  | <b>19,074,681</b> |

| Morselskapet   |           |   | Konsernet           |                   |
|----------------|-----------|---|---------------------|-------------------|
| 2024           | 2023      |   | 2024                | 2023              |
| 2,026,860,266  | 6,354,419 | <b>Grunnlag for betalbar skatt</b>                                    |                     |                   |
| -              | -         | Resultat før skattekostnad  | 1,869,433,775       | 5,321,576         |
| -2,000,615,952 | 17,350    | Permanente forskjeller  | -2,045,699,563      | 802,270           |
| 26,244,314     | 6,371,769 | <b>Grunnlag for skattekostnad på årets resultat</b>                   | <b>-176,265,788</b> | <b>6,123,846</b>  |
| 320,828        | 140,707   | Endring i midlertidige forskjeller                                    | 152,446,985         | 34,417,744        |
| -              | -         | Endring i underskudd og rentefradrag til                              | 10,192,833          | -28,909,026       |
| 26,565,143     | 6,512,476 | <b>Gr.lag for bet.bar skatt i res.regnskapet</b>                      | <b>-13,625,970</b>  | <b>11,632,564</b> |
| -26,565,143    | -         | +/- Mottatt/avgitt konsernbidrag                                      | -                   | -                 |
| -              | 6,512,476 | <b>Skattepliktig inntekt (grunnlag for betalbar skatt i balansen)</b> | <b>-13,625,970</b>  | <b>11,632,564</b> |

| Morselskapet |           |  | Konsernet         |                  |
|--------------|-----------|--|-------------------|------------------|
| 2024         | 2023      |  | 2024              | 2023             |
| 5,844,331    | 1,432,745 | for betalbar skatt i resultatregnskapet)         | -2,997,714        | 2,559,164        |
| -            | -         | For mye, for lite avsatt i fjor                  | -                 | -                |
| 5,844,331    | 1,432,745 | <b>Sum betalbar skatt</b>                        | <b>-2,997,714</b> | <b>2,559,164</b> |
| -            | -         | Endring i utsatt skatt/skattefordel som følge av | -                 | -                |
| -            | 13,073    | Differanse utsatt skatt fra tidligere år         | -                 | 13,073           |
| -70,582      | -30,956   | Endring i utsatt skatt                           | 256,648           | -1,211,918       |
| 5,773,749    | 1,414,860 | <b>Avsatt skatt solgte datterselskaper</b>       | <b>7,673,035</b>  | <b>1,360,320</b> |
| -            | -         | <b>Skattekostnad</b>                             | <b>4,831,970</b>  | <b>1,360,320</b> |
| 0%           | 22%       | Skattekostnad i prosent av resultat før skatt    | 0%                | 26%              |
| 5,844,331    | 1,432,744 | <b>Betalbar skatt i balansen</b>                 | -                 | 2,559,164        |
| -5,844,331   | -         | Betalbar skatt i skattekostnaden                 | -                 | -                |
| -            | 1,432,744 | Skatt på konsernbidrag                           | -                 | -                |
| -            | -         | <b>Betalbar skatt i balansen</b>                 | <b>-</b>          | <b>2,559,164</b> |



## Note 8 Fordringer og gjeld

| Morselskapet  |                   | Konsernnet   |                    |                    |
|---|-------------------|--|--------------------|--------------------|
| 2024  | 2023              | Kundefordringer  | 2024               | 2023               |
| 779,936   | 964,736           | Kundefordringer til pålydende                            | 1,103,978          | 1,004,439          |
| -   | -                 | Avsetning til tap på kundefordringer                     | -                  | -                  |
| <b>779,936</b>  | <b>964,736</b>    | <b>Kundefordringer i balansen</b>                        | <b>1,103,978</b>   | <b>1,004,439</b>   |
|   |                   | <b>Fordringer med forfall senere enn ett år</b>          | <b>2024</b>        | <b>2023</b>        |
| 2024  | 2023              | Lån til foretak i samme konsern                          | -                  | -                  |
| -   | -                 | Lån til tilknyttet selskap                               | -                  | -                  |
| -   | -                 | Lån til andre  | 47,844             | 6,266,729          |
| -   | -                 | <b>Sum</b>   | <b>47,844</b>      | <b>6,266,729</b>   |
|   |                   | <b>Forfallsstruktur gjeld til kreditinstitusjoner*</b>   | <b>2024</b>        | <b>2023</b>        |
| 2024  | 2023              | første 12 mnd  | 5,333,334          | 25,333,334         |
| -   | -                 | år 2-5   | 61,333,331         | 196,666,665        |
| -   | -                 | over 5 år  | -                  | -                  |
| -   | -                 | <b>Sum</b>   | <b>0</b>           | <b>0</b>           |
|   |                   | <b>Pantstillelser</b>                                    | <b>2024</b>        | <b>2023</b>        |
| 2024  | 2023              | Langsiktig gjeld   |                    |                    |
| -   | -                 | Gjeld til kreditinstitusjoner                            | 61,333,331         | 196,666,665        |
| -   | -                 | Gjeld til leasingselskaper                               | -                  | -                  |
|   |                   | <b>Kortsiktig gjeld</b>                                  |                    |                    |
| -   | -                 | 1. års avdrag langsiktig gjeld                           | 5,333,334          | 25,333,334         |
| -   | -                 | Gjeld til kreditinstitusjoner (kassekreditt)             | -                  | -                  |
| -   | -                 | <b>Sum gjeld sikret ved pant</b>                         | <b>66,666,665</b>  | <b>221,999,999</b> |
|   |                   | <b>Balansført verdi av pantsatte eiendeler</b>           | <b>2024</b>        | <b>2023</b>        |
| 2024  | 2023              | Konjesjoner  | 3,000,000          | 54,379,482         |
| 41,129,511  | 42,402,065        | Varige driftsmidler                                      | 255,677,720        | 334,521,240        |
| 46,085,367  | 54,124,617        | Aksjer i datterselskaper                                 | -                  | -                  |
| -   | -                 | Varer  | -                  | 4,685,663          |
| <b>87,214,878</b>   | <b>96,526,682</b> | <b>Sum</b>   | <b>259,781,698</b> | <b>394,590,824</b> |
|   |                   | <b>Eiendelene er i tillegg stillet som sikkerhet for</b> |                    |                    |
| -   | -                 | Ubenyttet kassekreditt                                   | -                  | -                  |
| -   | -                 | <b>Sum</b>   | <b>-</b>           | <b>-</b>           |
| <b>Garantier</b>  |                   |  |                    |                    |
| Br Birkeland AS har avgitt en garanti pålydende 90 MNOK overfor datterselskapet Opilio AS sin bankforbindelse knyttet til låneopptrekk. |                   |  |                    |                    |
| Datterselskap i konsernet har avgitt garanti overfor Norges Råfisklag pålydende NOK 2,5 mill.   |                   |  |                    |                    |
|   |                   | <b>2024</b>  | <b>2023</b>        |                    |
| <b>Netto rentebærende eiendel/ gjeld</b>  |                   |  |                    |                    |
| Langsiktig rentebærende gjeld   |                   | -61,333,331  | -196,666,665       |                    |
| Kortsiktig rentebærende gjeld   |                   | -5,333,334   | -25,333,334        |                    |
| Bankinnskudd  |                   | 276,106,675  | 198,503,821        |                    |
| Andre rentebærende eiendeler  |                   | -  | 5,979,138          |                    |
| <b>Sum netto rentebærende eiendel/ gjeld</b>  |                   | <b>209,440,010</b>                                       | <b>-17,517,040</b> |                    |



## Note 9 Beholdninger

| Morselskapet     |                  | Konsernet         |                   |
|------------------|------------------|-------------------|-------------------|
| 2024             | 2023             | 2024              | 2023              |
| 9,522,748        | 9,522,748        | 9,522,748         | 9,522,748         |
| -                | -                | 8,442,386         | 13,963,438        |
| -                | -                | 2,206,904         | 14,546,458        |
| -                | -                | -505,817          | -7,850,307        |
| <b>9,522,748</b> | <b>9,522,748</b> | <b>19,666,221</b> | <b>30,182,337</b> |

\*) Eiendom holdt for salg gjelder utbygging av kai og naustområde for salg.

## Note 10 Bundne bankinnskudd, trekkrettigheter

| Bundne bankinnskudd |                  |
|---------------------|------------------|
| 221,440             | 53,373           |
|                     | Skattekremmidler |
|                     | 1,229,875        |
|                     | 21,381,452       |

## Note 11 Aksjekapital og aksjonærinformasjon

Aksjekapitalen på kr. 6.218.159 består av 16 739 333 aksjer å kr. 0,37 (avrundet).

Oversikt over aksjonærene pr 31.12.

|                             | Antall aksjer     | Eier- og stemmeandel |
|-----------------------------|-------------------|----------------------|
| Austevoll Seafood ASA*)     | 7,185,355         | 42.9 %               |
| Baai AS                     | 1,486,825         | 8.9 %                |
| Haabas AS                   | 1,468,622         | 8.8 %                |
| Cobra Marine AS             | 1,414,632         | 8.5 %                |
| Martinvest AS               | 1,105,387         | 6.6 %                |
| Runar Fisk AS               | 991,510           | 5.9 %                |
| Møgsterbas AS **)           | 444,473           | 2.7 %                |
| AS Nave                     | 436,286           | 2.6 %                |
| VBM AS                      | 337,791           | 2.0 %                |
| PSAG Invest AS              | 245,220           | 1.5 %                |
| Kobi AS                     | 16,221,488        | 96.9 %               |
| Sum > 1% eierandel          | 517,845           | 3.1 %                |
| Sum øvrige aksjonærer       |                   |                      |
| <b>Totall antall aksjer</b> | <b>16,739,333</b> | <b>100.0 %</b>       |

Aksjer eid av medlemmer i styret og daglig leder:

| Navn                           | Indirekte via Møgsterbas AS og Laco AS *) | Verv                       |
|--------------------------------|---|----------------------------|
| Helge Arvid Møgster            | Indirekte via Laco AS *)                  | Styrets leder/daglig leder |
| June Inger Lise Drønen Møgster | Indirekte via Laco AS *)                  | Styremedlem                |
| Arne Møgster                   | Indirekte via AS Nave                     | Styremedlem                |
| Alf Oddvar Bjånes              | Indirekte via Lærkehaug AS                | Styremedlem                |
| Britt Kathrine Drivenes        | Indirekte via Martinvest AS og Laco AS *) | Styremedlem                |
| Martin Algrey                  | Indirekte via Haabas AS                   | Styremedlem                |
| Asle Birkeland                 |   |                            |

\*) Laco AS er hovedaksjonær i Austevoll Seafood ASA

Br Birkeland AS med dattersekskap inngår i konsernregnskapet til Austevoll Seafood ASA som kan fås utlevert på deres forretningskontor Alfabygget, 5392 Storebø. Det henvises til konsernregnskapet for Austevoll Seafood ASA for omtale av grunnlag for konsolidering.



## Note 12 Egenkapital

| Årets endring i egenkapital | Aksjekapital     | Overkurs          | Annen egenkapital  | Sum                |
|-----------------------------|------------------|-------------------|--------------------|--------------------|
| Egenkapital 01.01.          | 6,218,159        | 30,054,382        | 174,724,046        | 210,996,587        |
| Årets resultat              | -                | -                 | 2,021,086,517      | 2,021,086,517      |
| Avsatt utbytte              | -                | -                 | -50,217,999        | -50,217,999        |
| Tilleggsutbytte             | -                | -                 | -1,757,629,965     | -1,757,629,965     |
| <b>Egenkapital 31.12.</b>   | <b>6,218,159</b> | <b>30,054,382</b> | <b>387,962,603</b> | <b>424,235,145</b> |

| Årets endring i egenkapital | Aksjekapital     | Overkurs          | Annen egenkapital  | Sum                |
|-----------------------------|------------------|-------------------|--------------------|--------------------|
| Egenkapital 01.01.          | 6,218,159        | 30,054,382        | 330,828,248        | 367,100,789        |
| Årets resultat              | -                | -                 | 1,864,501,805      | 1,864,501,805      |
| Avsatt utbytte              | -                | -                 | -50,217,999        | -50,217,999        |
| Tilleggsutbytte             | -                | -                 | -1,757,629,965     | -1,757,629,965     |
| <b>Egenkapital 31.12.</b>   | <b>6,218,159</b> | <b>30,054,382</b> | <b>387,482,089</b> | <b>423,754,630</b> |

## Note 13 Hendelser etter balansedagen

Lerøy Sjøtroll AS har inngått avtale om leie av deler av Br Birkeland AS sitt område i Bjånesøy. Dette innbefatter også garasje og hall.

2. april 2025 innførte USA en tollsats på 15 % på varer importert fra Norge, samt en sats på 25 % på varer fra EU. 9. april kunngjorde imidlertid president Donald Trump en 90 dagers midlertidig tollpause for over 75 land, inkludert Norge. I denne perioden gjelder en redusert, midlertidig tollsats på 10 % for land som ikke har iverksatt mottiltak.

USA er et viktig marked for salg av snøkrabbe fra Opilio AS. Det er på nåværende tidspunkt for tidlig å si noe sikkert om de konkrete konsekvensene.

Selskapet følger utviklingen tett og vil forholde seg til fakta etter hvert som mer informasjon blir tilgjengelig.

Denne utviklingen viser til de alvorlige utfordringene verdenshandelen står overfor, noe som også reflekteres i den økte usikkerheten i de globale aksjemarkedene. Til tross for dette er det viktig å understreke at sjømatnæringen – og selskapet spesielt – er tilpasningsdyktig. Sjømat er en global handelsvare, der markedskreftene sørger for naturlig balanse mellom tilbud og etterspørsel. Opilio AS har en solid tilstedeværelse i en rekke markeder, og arbeider kontinuerlig med å styrke sin fleksibilitet og tilpasse seg skiftende rammevilkår.












# Regnskap og årsberetning 2024 Br Birkeland AS

Final Audit Report

2025-04-29

|                 |  |
|-----------------|--|
| Created:        | 2025-04-29                                   |
| By:             | Sigve Drønen (sigve.dronen@brbi.no)          |
| Status:         | Signed                                       |
| Transaction ID: | CBJCHBCAABAA-C2NYwTDQ5jU4Tgr2m9mJkbhJojl9fcZ |

## "Regnskap og årsberetning 2024 Br Birkeland AS" History

-  Document created by Sigve Drønen (sigve.dronen@brbi.no)  
2025-04-29 - 6:34:26 PM GMT
-  Document emailed to martin.algroy@brbi.no for signature  
2025-04-29 - 6:35:57 PM GMT
-  Email viewed by martin.algroy@brbi.no  
2025-04-29 - 6:36:45 PM GMT
-  Signer martin.algroy@brbi.no entered name at signing as Martin Algroy  
2025-04-29 - 6:37:16 PM GMT
-  Document e-signed by Martin Algroy (martin.algroy@brbi.no)  
Signature Date: 2025-04-29 - 6:37:18 PM GMT - Time Source: server
-  Document emailed to Asle Birkeland (asle.birkeland@brbi.no) for signature  
2025-04-29 - 6:37:22 PM GMT
-  Email viewed by Asle Birkeland (asle.birkeland@brbi.no)  
2025-04-29 - 7:45:01 PM GMT
-  Document e-signed by Asle Birkeland (asle.birkeland@brbi.no)  
Signature Date: 2025-04-29 - 7:45:38 PM GMT - Time Source: server
-  Agreement completed.  
2025-04-29 - 7:45:38 PM GMT



Adobe Acrobat Sign