



ÅRSREGNSKAPET FOR REGNSKAPSÅRET 2021 - GENERELL INFORMASJON

Enheten

Organisasjonsnummer: 899 609 662
Organisasjonsform: Aksjeselskap
Foretaksnavn: OIS INVEST AS
Forretningsadresse: c/o Odd Inge Sørheim
Furuhaugen 10
7170 ÅFJORD

Regnskapsår

Årsregnskapets periode: 01.01.2021 - 31.12.2021

Konsern

Morselskap i konsern: Nei

Regnskapsregler

Regler for små foretak benyttet: Ja
Benyttet ved utarbeidelsen av årsregnskapet til selskapet: Regnskapslovens alminnelige regler

Årsregnskapet fastsatt av kompetent organ

Bekreftet av representant for selskapet: Odd Inge Sørheim
Dato for fastsettelse av årsregnskapet: 22.05.2022

Grunnlag for avgivelse

År 2021: Årsregnskapet er elektronisk innlevert
År 2020: Tall er hentet fra elektronisk innlevert årsregnskap fra 2021

Det er ikke krav til at årsregnskapet m.v. som sendes til Regnskapsregisteret er undertegnet. Kontrollen på at dette er utført ligger hos revisor/enhetens øverste organ. Sikkerheten ivaretas ved at innsender har rolle/rettighet for innsending av årsregnskapet via Altinn, og ved at det bekreftes at årsregnskapet er fastsatt av kompetent organ.

Brønnøysundregistrene, 09.05.2023



Resultatregnskap

Beløp i: NOK	Note	2021	2020
RESULTATREGNSKAP			
Inntekter			
Sum inntekter		0	0
Kostnader			
Annen driftskostnad	1	21 679	24 784
Sum kostnader		21 679	24 784
Driftsresultat		-21 679	-24 784
Finansinntekter og finanskostnader			
Annen renteinntekt			14
Annen finansinntekt	3	577 424	147 478
Verdiøkning av markedsb. finansielle oml.m	2	188 257	268 067
Sum finansinntekter		765 681	415 559
Verdired. av markedsb. finansielle oml.midler	2		443 846
Annen rentekostnad		1 960	3 539
Annen finanskostnad	2,4	88	125 093
Sum finanskostnader		2 048	572 478
Netto finans		763 633	-156 919
Ordinært resultat før skattekostnad		741 954	-181 702
Ordinært resultat etter skattekostnad		741 954	-181 702
Årsresultat		741 954	-181 702
Årsresultat etter minoritetsinteresser		741 954	-181 702
Overføringer og disponeringer			
Overføringer annen egenkapital	7	741 954	-181 702
Sum overføringer og disponeringer		741 954	-181 702



Balanse

Beløp i: NOK	Note	2021	2020
BALANSE - EIENDELER			
Anleggsmidler			
Immaterielle eiendeler			
Finansielle anleggsmidler			
Investeringer i aksjer og andeler	2	279 400	279 400
Sum finansielle anleggsmidler		279 400	279 400
Sum anleggsmidler		279 400	279 400
Omløpsmidler			
Varer			
Investeringer			
Markedsbaserte aksjer	2	1 399 541	714 580
Sum investeringer		1 399 541	714 580
Bankinnskudd, kontanter og lignende			
Bankinnskudd, kontanter o.l.		8 762	4 084
Sum bankinnskudd, kontanter og lignende		8 762	4 084
Sum omløpsmidler		1 408 303	718 665
SUM EIENDELER		1 687 703	998 065
BALANSE - EGENKAPITAL OG GJELD			
Egenkapital			
Innskutt egenkapital			
Aksjekapital	7	100 000	100 000
Sum innskutt egenkapital		100 000	100 000
Opptjent egenkapital			
Annen egenkapital	7	1 496 480	754 527
Sum opptjent egenkapital		1 496 480	754 527



Balanse

Beløp i: NOK	Note	2021	2020
Sum egenkapital		1 596 480	854 527
Gjeld			
Langsiktig gjeld			
Annen langsiktig gjeld			
Øvrig langsiktig gjeld			127 500
Sum annen langsiktig gjeld			127 500
Sum langsiktig gjeld		0	127 500
Kortsiktig gjeld			
Leverandørgjeld		1 922	2 407
Annen kortsiktig gjeld		89 301	13 631
Sum kortsiktig gjeld		91 223	16 038
Sum gjeld		91 223	143 538
SUM EGENKAPITAL OG GJELD		1 687 703	998 065



Brønnøysundregistrene

ÅRSREGNSKAP FOR REGNSKAPSÅRET 2021 - GENERELL INFORMASJON

Journalnummer: 2022 334410

Enheten

Organisasjonsnummer: 899 609 662
Organisasjonsform: Aksjeselskap
Foretaksnavn: OIS INVEST AS
Forretningsadresse: c/o Odd Inge Sørheim
Furuhaugen 10
7170 ÅFJORD

Regnskapsår

Årsregnskapets periode: 01.01.2021 - 31.12.2021

Konsern

Morselskap i konsern: Nei

Regnskapsregler

Regler for små foretak benyttet: Ja
Benyttet ved utarbeidelsen av
årsregnskapet til selskapet: Regnskapslovens alminnelige regler

Årsregnskapet fastsatt av kompetent organ

Bekreftet av representant for selskapet: Odd Inge Sørheim
Dato for fastsettelse av årsregnskapet: 22.05.2022

Revisjon

Selskapet har besluttet at årsregnskapet
ikke skal revideres: Ja
Årsregnskapet er utarbeidet av ekstern
autorisert regnskapsfører: Ja
Ekstern autorisert regnskapsfører har i
løpet av regnskapsåret bistått ved den
løpende regnskapsføringen eller utført
andre tjenester for selskapet enn å
utarbeide årsregnskapet: Ja

Grunnlag for avgivelse

År 2021: Årsregnskap er elektronisk innlevert.
År 2020: Tall er hentet fra elektronisk innlevert årsregnskap fra 2021.

Det er ikke krav til at årsregnskapet m.v. som sendes til Regnskapsregisteret er undertegnet. Kontrollen på at dette er utført ligger hos revisor/enhetens øverste organ. Sikkerheten ivaretas ved at innsender har rolle/rettighet for innsending av årsregnskapet via Altinn, og ved at det bekreftes at årsregnskapet er fastsatt av kompetent organ.

Brønnøysundregistrene, 24.05.2022

Brønnøysundregistrene
Postadresse: Postboks 900, 8910 Brønnøysund
Telefon: 75 00 75 00
E-post: firmapost@brreg.no Internett: www.brreg.no
Organisasjonsnummer: 974 760 673



Organisasjonsnr: 899 609 662
OIS INVEST AS

RESULTATREGNSKAP

Beløp i: NOK	Note	2021	2020
RESULTATREGNSKAP			
Inntekter			
Sum inntekter		0	0
Kostnader			
Annen driftskostnad	1	21 679	24 784
Sum kostnader		21 679	24 784
Driftsresultat		-21 679	-24 784
Finansinntekter og finanskostnader			
Annen renteinntekt			14
Annen finansinntekt	3	577 424	147 478
Verdiøkning av markedsb. finansielle oml.m	2	188 257	268 067
Sum finansinntekter		765 681	415 559
Verdired. av markedsb. finansielle oml.midler	2		443 846
Annen rentekostnad		1 960	3 539
Annen finanskostnad	2,4	88	125 093
Sum finanskostnader		2 048	572 478
Netto finans		763 633	-156 919
Ordinært resultat før skattekostnad		741 954	-181 702
Ordinært resultat etter skattekostnad		741 954	-181 702
Årsresultat		741 954	-181 702
Årsresultat etter minoritetsinteresser		741 954	-181 702
Overføringer og disponeringer			
Overføringer annen egenkapital	7	741 954	-181 702
Sum overføringer og disponeringer		741 954	-181 702



Organisasjonsnr: 899 609 662
OIS INVEST AS

BALANSE

Beløp i: NOK Note 2021 2020

BALANSE - EIENDELER

Anleggsmidler

Immaterielle eiendeler

Finansielle anleggsmidler

Investeringer i aksjer og andeler 2 279 400 279 400

Sum finansielle anleggsmidler 279 400 279 400

Sum anleggsmidler 279 400 279 400

Omløpsmidler

Varer

Investeringer

Markedsbaserte aksjer 2 1 399 541 714 580

Sum investeringer 1 399 541 714 580

Bankinnskudd, kontanter og lignende

Bankinnskudd, kontanter o. l. 8 762 4 084

Sum bankinnskudd, kontanter og lignende 8 762 4 084

Sum omløpsmidler 1 408 303 718 665

SUM EIENDELER 1 687 703 998 065

BALANSE - EGENKAPITAL OG GJELD

Egenkapital

Innskutt egenkapital

Aksjekapital 7 100 000 100 000

Sum innskutt egenkapital 100 000 100 000

Opptjent egenkapital

Annen egenkapital 7 1 496 480 754 527

Sum opptjent egenkapital 1 496 480 754 527

Sum egenkapital 1 596 480 854 527

Gjeld

Langsiktig gjeld

Annen langsiktig gjeld 127 500

Øvrig langsiktig gjeld 127 500



Sum annen langsiktig gjeld		127 500
Sum langsiktig gjeld	0	127 500
Kortsiktig gjeld		
Leverandørgjeld	1 922	2 407
Annen kortsiktig gjeld	89 301	13 631
Sum kortsiktig gjeld	91 223	16 038
Sum gjeld	91 223	143 538
SUM EGENKAPITAL OG GJELD	1 687 703	998 065



Organisasjonsnr: 899 609 662
OIS INVEST AS

NOTEOPPLYSNINGER - SELSKAP - alle poster oppgitt i hele tall

Note

Antall årsverk i regnskapsåret
0.00

<u>Sum</u>	<u>Beløp</u>
<u>Balanseført verdi 31.12.</u>	<u>Varige driftsmidler Immaterielle eiend.</u>

Konsernregnskap

Morselskapet sitt navn

Forretningskontor for morselskapet

Begrunnelse for at datterselskap er utelatt fra konsolideringen

Konsern, tilknyttet selskap m.v. - fordringer og gjeld

Fordringer

<u>Samlet beløp - tilknyttet selskap</u>	<u>Årets</u>	<u>Fjorårets</u>
--	--------------	------------------

<u>Samlet beløp - foretak i samme konsern</u>	<u>Årets</u>	<u>Fjorårets</u>
---	--------------	------------------

<u>Samlet beløp - foretak i samme konsern</u>	<u>Årets</u>	<u>Fjorårets</u>
---	--------------	------------------

<u>Samlet beløp - felles kontrollert virksomhet</u>	<u>Årets</u>	<u>Fjorårets</u>
---	--------------	------------------

<u>Pantstillelse</u>	<u>Beløp</u>
----------------------	--------------

<u>Beholdning av egne aksjer</u>	<u>Antall</u>	<u>Pålydende</u>	<u>Andel av aksjek.</u>
----------------------------------	---------------	------------------	-------------------------



Note

Lån og sikkerhetsstillelse til medlemmer

Er det gitt lån eller sikkerhetsstillelse til ledende personer: Nei

Opplysninger om:

Medlemmer av:

Mer om lån og sikkerhetsstillelse

Note

Noteopplysninger ut over minimumskravene for små foretak

Fullstendige noteopplysninger fremkommer av vedlagte PDF-dokument



**Årsregnskap 2021
for**

Ois Invest AS

Foretaksnr. 899609662

Utarbeidet av:



Avdeling Midtbyen
Søndre gate 10, 7010 Trondheim
Telefon: 73 50 41 50
midtbyen@smnregnskap.no
www.smnregnskap.no



Ois Invest AS

Resultatregnskap

	Note	2121	2020
DRIFTSINNEKTER OG DRIFTSKOSTNADER			
Driftsinntekter			
Sum driftsinntekter		0	0
Driftskostnader			
Annen driftskostnad	1	21 679	24 784
Sum driftskostnader		21 679	24 784
DRIFTSRESULTAT		(21 679)	(24 784)
FINANSINNEKTER OG FINANSKOSTNADER			
Finansinntekter			
Verdiøkning av markedsb. finansielle oml.m	2	188 257	268 067
Annen renteinntekt		0	14
Annen finansinntekt	3	577 424	147 478
Sum finansinntekter		765 681	415 559
Finanskostnader			
Verdired. av markedsb. finansielle oml.midler	2	0	443 846
Annen rentekostnad		1 960	3 539
Annen finanskostnad	2,4	88	125 093
Sum finanskostnader		2 048	572 478
NETTO FINANSPOSTER		763 633	(156 919)
ORDINÆRT RES. FØR SKATTEKOSTNAD		741 954	(181 702)
Skattekostnad på ordinært resultat	5,6	0	0
ORDINÆRT RESULTAT		741 954	(181 702)
ARSRESULTAT		741 954	(181 702)
OVERF. OG DISPONERINGER			
Overføringer annen egenkapital	7	741 954	(181 702)
SUM OVERF. OG DISPONERINGER		741 954	(181 702)



Ois Invest AS

Balanse pr. 31.12.2121

	Note	31.12.2121	31.12.2020
EIENDELER			
ANLEGGSMIDLER			
Finansielle anleggsmidler			
Investeringer i aksjer og andeler	2	279 400	279 400
Sum finansielle anleggsmidler		279 400	279 400
SUM ANLEGGSMIDLER		279 400	279 400
OMLØPSMIDLER			
Investeringer			
Markedsbaserte aksjer	2	1 399 541	714 580
Sum investeringer		1 399 541	714 580
Bankinnskudd, kontanter o.l.		8 762	4 084
SUM OMLØPSMIDLER		1 408 303	718 665
SUM EIENDELER		1 687 703	998 065
EGENKAPITAL OG GJELD			
EGENKAPITAL			
Innskutt egenkapital			
Aksjekapital	7	100 000	100 000
Sum innskutt egenkapital		100 000	100 000
Opptjent egenkapital			
Annen egenkapital	7	1 496 481	754 527
Sum opptjent egenkapital		1 496 481	754 527
SUM EGENKAPITAL		1 596 481	854 527
GJELD			
LANGSIKTIG GJELD			
Annen langsiktig gjeld			
Øvrig langsiktig gjeld		0	127 500
Sum annen langsiktig gjeld		0	127 500
SUM LANGSIKTIG GJELD		0	127 500
KORTSIKTIG GJELD			
Leverandørgjeld		1 922	2 407
Annen kortsiktig gjeld		89 301	13 631
SUM KORTSIKTIG GJELD		91 223	16 038
SUM GJELD		91 223	143 538
SUM EGENKAPITAL OG GJELD		1 687 703	998 065

Åfjord,

Odd Inge Sørheim
Styreleder/daglig leder



Ois Invest AS

Noter 2021

Regnskapsprinsipper

Generelle prinsipper

Årsregnskapet er satt opp i samsvar med regnskapsloven og NRS 8 - God regnskapsskikk for små foretak.

Inntektsføringsprinsipper

Inntektsføring av gevinst ved salg av aksjer og andre verdipapirer skjer ved leveringstidspunktet. Kostnader medtas etter sammenstillingsprinsippet, det vil si at kostnader tas med i samme periode som tilhørende inntekt inntektsføres.

Vurdering og klassifisering av eiendeler og gjeld

Anleggsmidler omfatter eiendeler bestemt til varig eie og bruk. Anleggsmidler er vurdert til anskaffelseskost. Varige driftsmidler balanseføres og avskrives over driftsmidlets økonomiske levetid. Anleggsmidler nedskrives til virkelig verdi ved verdifall som ikke forventes å være forbigående. Langsiktig gjeld er gjeld som forfaller senere enn ett år etter transaksjonsdagen. Langsiktig gjeld med unntak av andre avsetninger balanseføres til nominelt beløp på etableringstidspunktet.

Omløpsmidler og kortsiktig gjeld omfatter normalt poster som forfaller til betaling innen ett år etter balansedagen, samt poster som knytter seg til varekretsløpet. Omløpsmidler vurderes til laveste verdi av anskaffelseskost og antatt virkelig verdi. Kortsiktig gjeld balanseføres til nominelt beløp på etableringstidspunktet.

Kortsiktige fordringer

Kortsiktige fordringer er vurdert til pålydende. I den grad det er funnet nødvendig er det foretatt avsetning til dekning av mulige tap.

Aksjer og obligasjoner

Anleggsaksjer og andre langsiktige aksjer vurderes til kostpris. Markedsbaserte aksjer behandles som en handelsportefølje og regnskapsføres til markedskurser på balansedagen. Urealisert verdiendring inngår i finansinntekter og -kostnader. Mottatt utbytte og mottatte renter inntektsføres som hhv. finansinntekt og renteinntekt.

Skatt

Skattekostnaden i resultatregnskapet omfatter både periodens betalbare skatt og endring i utsatt skatt. Utsatt skatt er beregnet med 22% på grunnlag av de midlertidige forskjeller som eksisterer mellom regnskapsmessige og skattemessige verdier, samt ligningsmessig underskudd til fremføring ved utgangen av regnskapsåret. Skatteøkende og skattereduserende midlertidige forskjeller som reverserer eller kan reversere i samme periode er utlignet og nettoført. I henhold til unntaksreglene for små foretak balanseføres ikke netto utsatt skattefordel.



Ois Invest AS

Noter 2021

Note 1 - Ansatte, godtgjørelser, mv.

Selskapet har ikke hatt ansatte i regnskapsåret. Det er ikke utbetalt lønn eller annen godtgjørelse.

Note 2 - Aksjer og andeler

Aksjer og andeler i tilknyttet selskap

Selskap	Forretnings- kontor	Eier- og stemmeandel	Anskaffelses- kost
Åfjord Sport AS	Åfjord	44 %	279 400

Aksjer og andeler i andre selskaper

Markedsbaserte aksjer	Anskaffelses- kost	Bokført verdi	Urealisert verdiendring
Markedsbaserte aksjer	1 374 183	1 225 821	-148 361
Markedsbaserte aksjer utenfor fritak	280 947	173 720	-107 227
Sum aksjer	1 655 130	1 399 541	-255 589
Urealisert verdiendring 1.1.			443 846
Resultateffekt i året			188 257

Note 3 - Annen finansinntekt

Annen finansinntekt fremkommer slik:

	Beløp
Gevinst realisasjon aksjer	414 567
Aksjeutbytte	162 575
Sum	577 424

Note 4 - Annen finanskostnad

Annen finanskostnad fremkommer slik:

	Beløp
Tap realisasjon aksjer	88
Sum	88



Ois Invest AS

Noter 2021

Note 5 - Avstemming skattekostnad

Avstemming av skattekostnad mot resultat før skatt

	Grunnlag	Skatt
Skattekostnad i resultatregnskapet		0
Resultat før skattekostnad	741 954	163 230
Differanse		-163 230
Som består av		
Permanente forskjeller	-760 575	-167 327
Direkte balanseførte endringer	-82 037	-18 048
Ikke balanseført US / USF i fjor	-128 361	-28 239
Ikke balanseført US / USF i år	229 020	50 384
Sum		-163 230

Note 6 - Skatter

Spesifikasjon av årets skattegrunnlag:

Resultat før skattekostnader	741 954
Permanente og andre forskjeller	-760 575
Skattepliktig inntekt / fremførbart underskudd	-18 621

Spesifikasjon av årets skattekostnad:

Betalbar skatt	0
Samlede ordinære skattekostnader	0

Midlertidige forskjeller og balanseført utsatt skatt

	2021	2020
+ Aksjer og andre verdipapirer	-107 227	-25 190
- Fremførbart skattemessig underskudd	121 792	103 171
Sum negative skatteøkende forskjeller	229 020	128 361
Forskj. som ikke inngår i beregning av utsatt skatt	229 020	128 361

Alle midlertidige forskjeller kan utlignes og dette er gjennomført i beregningen av utsatt skatt / skattefordel.

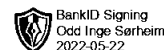


Ois Invest AS

Noter 2021

Note 7 - Egenkapitabevegelser

	Aksjekapital	Annen egenkapital	Sum egenkapital
Pr 1.1.	100 000	754 527	854 527
+Fra årets resultat		741 954	741 954
Pr 31.12.	100 000	1 496 481	1 596 481



**Årsregnskap 2021
for**

Ois Invest AS

Foretaksnr. 899609662

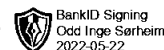
Utarbeidet av:



Avdeling Midtbyen
Søndre gate 10, 7010 Trondheim
Telefon: 73 50 41 50
midtbyen@smnregnskap.no
www.smnregnskap.no



Ois Invest AS

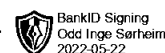


Resultatregnskap

	Note	2121	2020
DRIFTSINNTEKTER OG DRIFTSKOSTNADER			
Driftsinntekter			
Sum driftsinntekter		0	0
Driftskostnader			
Annen driftskostnad	1	21 679	24 784
Sum driftskostnader		21 679	24 784
DRIFTSRESULTAT		(21 679)	(24 784)
FINANSINNTEKTER OG FINANSKOSTNADER			
Finansinntekter			
Verdiøkning av markedsb. finansielle oml.m	2	188 257	268 067
Annen renteinntekt		0	14
Annen finansinntekt	3	577 424	147 478
Sum finansinntekter		765 681	415 559
Finanskostnader			
Verdired. av markedsb. finansielle oml.midler	2	0	443 846
Annen rentekostnad		1 960	3 539
Annen finanskostnad	2,4	88	125 093
Sum finanskostnader		2 048	572 478
NETTO FINANSPOSTER		763 633	(156 919)
ORDINÆRT RES. FØR SKATTEKOSTNAD		741 954	(181 702)
Skattekostnad på ordinært resultat	5,6	0	0
ORDINÆRT RESULTAT		741 954	(181 702)
ÅRSRESULTAT		741 954	(181 702)
OVERF. OG DISPONERINGER			
Overføringer annen egenkapital	7	741 954	(181 702)
SUM OVERF. OG DISPONERINGER		741 954	(181 702)



Ois Invest AS



Balanse pr. 31.12.2121

	Note	31.12.2121	31.12.2020
EIENDELER			
ANLEGGSMIDLER			
Finansielle anleggsmidler			
Investeringer i aksjer og andeler	2	279 400	279 400
Sum finansielle anleggsmidler		279 400	279 400
SUM ANLEGGSMIDLER		279 400	279 400
OMLØPSMIDLER			
Investeringer			
Markedsbaserte aksjer	2	1 399 541	714 580
Sum investeringer		1 399 541	714 580
Bankinnskudd, kontanter o.l.		8 762	4 084
SUM OMLØPSMIDLER		1 408 303	718 665
SUM EIENDELER		1 687 703	998 065
EGENKAPITAL OG GJELD			
EGENKAPITAL			
Innskutt egenkapital			
Aksjekapital	7	100 000	100 000
Sum innskutt egenkapital		100 000	100 000
Opptjent egenkapital			
Annen egenkapital	7	1 496 481	754 527
Sum opptjent egenkapital		1 496 481	754 527
SUM EGENKAPITAL		1 596 481	854 527
GJELD			
LANGSIKTIG GJELD			
Annen langsiktig gjeld			
Øvrig langsiktig gjeld		0	127 500
Sum annen langsiktig gjeld		0	127 500
SUM LANGSIKTIG GJELD		0	127 500
KORTSIKTIG GJELD			
Leverandørgjeld		1 922	2 407
Annen kortsiktig gjeld		89 301	13 631
SUM KORTSIKTIG GJELD		91 223	16 038
SUM GJELD		91 223	143 538
SUM EGENKAPITAL OG GJELD		1 687 703	998 065

Åfjord,

Odd Inge Sørheim
Styreleder/daglig leder



Noter 2021

Regnskapsprinsipper

Generelle prinsipper

Årsregnskapet er satt opp i samsvar med regnskapsloven og NRS 8 - God regnskapsskikk for små foretak.

Inntektsføringsprinsipper

Inntektsføring av gevinst ved salg av aksjer og andre verdipapirer skjer ved leveringstidspunktet. Kostnader medtas etter sammenstillingsprinsippet, det vil si at kostnader tas med i samme periode som tilhørende inntekt inntektsføres.

Vurdering og klassifisering av eiendeler og gjeld

Anleggsmidler omfatter eiendeler bestemt til varig eie og bruk. Anleggsmidler er vurdert til anskaffelseskost. Varige driftsmidler balanseføres og avskrives over driftsmidlets økonomiske levetid. Anleggsmidler nedskrives til virkelig verdi ved verdifall som ikke forventes å være forbigående. Langsiktig gjeld er gjeld som forfaller senere enn ett år etter transaksjonsdagen. Langsiktig gjeld med unntak av andre avsetninger balanseføres til nominelt beløp på etableringstidspunktet.

Omløpsmidler og kortsiktig gjeld omfatter normalt poster som forfaller til betaling innen ett år etter balansedagen, samt poster som knytter seg til varekretsløpet. Omløpsmidler vurderes til laveste verdi av anskaffelseskost og antatt virkelig verdi. Kortsiktig gjeld balanseføres til nominelt beløp på etableringstidspunktet.

Kortsiktige fordringer

Kortsiktige fordringer er vurdert til pålydende. I den grad det er funnet nødvendig er det foretatt avsetning til dekning av mulige tap.

Aksjer og obligasjoner

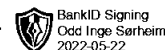
Anleggsaksjer og andre langsiktige aksjer vurderes til kostpris. Markedsbaserte aksjer behandles som en handelsportefølje og regnskapsføres til markedskurser på balansedagen. Urealisert verdiendring inngår i finansinntekt og -kostnader. Mottatt utbytte og mottatte renter inntektsføres som hhv. finansinntekt og renteinntekt.

Skatt

Skattekostnaden i resultatregnskapet omfatter både periodens betalbare skatt og endring i utsatt skatt. Utsatt skatt er beregnet med 22% på grunnlag av de midlertidige forskjeller som eksisterer mellom regnskapsmessige og skattemessige verdier, samt ligningsmessig underskudd til fremføring ved utgangen av regnskapsåret. Skatteøkende og skattereduserende midlertidige forskjeller som reverserer eller kan reversere i samme periode er utlignet og nettoført. I henhold til unntaksreglene for små foretak balanseføres ikke netto utsatt skattefordel.



Ois Invest AS



Noter 2021

Note 1 - Ansatte, godtgjørelser, mv.

Selskapet har ikke hatt ansatte i regnskapsåret. Det er ikke utbetalt lønn eller annen godtgjørelse.

Note 2 - Aksjer og andeler

Aksjer og andeler i tilknyttet selskap

Selskap	Forretnings- kontor	Eier- og stemmeandel	Anskaffelses- kost
Åfjord Sport AS	Åfjord	44 %	279 400

Aksjer og andeler i andre selskaper

Markedsbaserte aksjer	Anskaffelses- kost	Bokført verdi	Urealisert verdiendring
Markedsbaserte aksjer	1 374 183	1 225 821	-148 361
Markedsbaserte aksjer utenfor fritak	280 947	173 720	-107 227
Sum aksjer	1 655 130	1 399 541	-255 589
Urealisert verdiendring 1.1.			443 846
Resultateffekt i året			188 257

Note 3 - Annen finansinntekt

Annen finansinntekt fremkommer slik:

	Beløp
Gevinst realisasjon aksjer	414 567
Aksjeutbytte	162 575
Sum	577 424

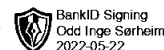
Note 4 - Annen finanskostnad

Annen finanskostnad fremkommer slik:

	Beløp
Tap realisasjon aksjer	88
Sum	88



Ois Invest AS



Noter 2021

Note 5 - Avstemming skattekostnad

Avstemming av skattekostnad mot resultat før skatt

	Grunnlag	Skatt
Skattekostnad i resultatregnskapet		0
Resultat før skattekostnad	741 954	163 230
Differanse		-163 230
Som består av		
Permanente forskjeller	-760 575	-167 327
Direkte balanseførte endringer	-82 037	-18 048
Ikke balanseført US / USF i fjor	-128 361	-28 239
Ikke balanseført US / USF i år	229 020	50 384
Sum		-163 230

Note 6 - Skatter

Spesifikasjon av årets skattegrunnlag:

Resultat før skattekostnader	741 954
Permanente og andre forskjeller	-760 575
Skattepliktig inntekt / fremførbart underskudd	-18 621

Spesifikasjon av årets skattekostnad:

Betalbar skatt	0
Samlede ordinære skattekostnader	0

Midlertidige forskjeller og balanseført utsatt skatt

	2021	2020
+ Aksjer og andre verdipapirer	-107 227	-25 190
- Fremførbart skattemessig underskudd	121 792	103 171
Sum negative skatteøkende forskjeller	229 020	128 361
Forskj. som ikke inngår i beregning av utsatt skatt	229 020	128 361

Alle midlertidige forskjeller kan utlignes og dette er gjennomført i beregningen av utsatt skatt / skattefordel.

Note 7 - Egenkapitabevegelser

	Aksjekapital	Annen egenkapital	Sum egenkapital
Pr 1.1.	100 000	754 527	854 527
+Fra årets resultat		741 954	741 954
Pr 31.12.	100 000	1 496 481	1 596 481

Noter for Ois Invest AS

Organisasjonsnr. 899609662