



ÅRSREGNSKAPET FOR REGNSKAPSÅRET 2024 - GENERELL INFORMASJON

Enheten

Organisasjonsnummer: 968 909 266
Organisasjonsform: Aksjeselskap
Foretaksnavn: SWISSLOG AS
Forretningsadresse: Østre Aker vei 19
0581 OSLO

Regnskapsår

Årsregnskapets periode: 01.01.2024 - 31.12.2024

Konsern

Morselskap i konsern: Nei

Regnskapsregler

Regler for små foretak benyttet: Nei
Benyttet ved utarbeidelsen av årsregnskapet til selskapet: Regnskapslovens alminnelige regler

Årsregnskapet fastsatt av kompetent organ

Bekreftet av representant for selskapet: Andreas Sandgren
Dato for fastsettelse av årsregnskapet: 13.06.2025

Grunnlag for avgivelse

År 2024: Årsregnskapet er elektronisk innlevert
År 2023: Tall er hentet fra elektronisk innlevert årsregnskap fra 2024

Det er ikke krav til at årsregnskapet m.v. som sendes til Regnskapsregisteret er undertegnet. Kontrollen på at dette er utført ligger hos revisor/enhetens øverste organ. Sikkerheten ivaretas ved at innsender har rolle/rettighet for innsending av årsregnskapet via Altinn, og ved at det bekreftes at årsregnskapet er fastsatt av kompetent organ.

Brønnøysundregistrene, 08.07.2025



Resultatregnskap

Beløp i: NOK	Note	2024	2023
RESULTATREGNSKAP			
Inntekter			
Salgsinntekt	2, 3	355 436 522	493 356 816
Annen driftsinntekt		193 123	257 268
Sum inntekter		355 629 645	493 614 084
Kostnader			
Varekostnad	3	164 535 377	323 988 769
Lønnskostnad	4	77 494 534	80 266 920
Avskrivning av driftsmidler og immaterielle eiendeler	5	529 079	426 023
Annen driftskostnad	4	97 221 984	71 865 548
Sum kostnader		339 780 973	476 547 260
Driftsresultat		15 848 672	17 066 824
Finansinntekter og finanskostnader			
Renteinntekt fra foretak i samme konsern	3	3 004 528	6 877 449
Annen renteinntekt			4 552
Annen finansinntekt		72 815	14 781 538
Sum finansinntekter		3 077 343	21 663 539
Annen finanskostnad		4 382 264	17 861 130
Sum finanskostnader		4 382 264	17 861 130
Netto finans		3 077 343	21 663 539
Resultat før skattekostnad		14 543 751	20 869 233
Skattekostnad på resultat	6	3 305 148	4 628 217
Årsresultat		11 238 603	16 241 016
Årsresultat etter minoritetsinteresser		11 238 603	16 241 016
Totalresultat		11 238 603	16 241 016
Overføringer og disponeringer			



Resultatregnskap

Beløp i: NOK	Note	2024	2023
Ordinært utbytte		7 000 000	
Overført annen egenkapital		4 238 603	16 241 016
Sum overføringer og disponeringer		11 238 603	16 241 016



Balanse

Beløp i: NOK	Note	2024	2023
BALANSE - EIENDELER			
Anleggsmidler			
Immaterielle eiendeler			
Utsatt skattefordel	6		
Varige driftsmidler			
Tomter, bygninger o.a. fast eiendom	5		
Maskiner og anlegg	5		
Skip og flytende installasjoner	5		
Driftsløsøre, inventar o.a. utstyr	5	591 479	780 247
Sum varige driftsmidler	5	591 479	780 247
Finansielle anleggsmidler			
Investeringer i aksjer og andeler		37 115	
Sum finansielle anleggsmidler		37 115	
Sum anleggsmidler		628 594	780 247
Omløpsmidler			
Varer			
Sum varer		131 139	131 139
Fordringer			
Kundefordringer		34 946 858	36 456 472
Prosjekter i arbeid	7, 8	56 117 746	147 522 188
Andre kortsiktige fordringer		609 274	4 456 200
Konsernfordringer	8, 8	39 783 003	2 397 765
Sum fordringer		131 456 881	190 832 626
Investeringer			
Andre finansielle instrumenter		131 234	2 059 801
Sum investeringer		131 234	2 059 801
Bankinnskudd, kontanter og lignende			
Bankinnskudd, kontanter o.l.	9	2 891 369	3 081 963
Sum bankinnskudd, kontanter og lignende		2 891 369	3 081 963



Balanse

Beløp i: NOK	Note	2024	2023
Sum omløpsmidler		134 610 623	196 105 529
SUM EIENDELER		135 239 217	196 885 776
BALANSE - EGENKAPITAL OG GJELD			
Egenkapital			
Innskutt egenkapital			
Aksjekapital	10, 11	500 000	500 000
Beholdning av egne aksjer	10		
Sum innskutt egenkapital		500 000	500 000
Opptjent egenkapital			
Annen egenkapital	11	36 503 142	32 264 539
Sum opptjent egenkapital		36 503 142	32 264 539
Sum egenkapital		37 003 142	32 764 539
Gjeld			
Langsiktig gjeld			
Utsatt skatt	4, 6	9 094 965	5 789 817
Andre avsetninger for forpliktelser	12	4 550 222	2 380 193
Sum avsetninger for forpliktelser		13 645 187	8 170 010
Annen langsiktig gjeld			
Sum langsiktig gjeld		13 645 187	8 170 010
Kortsiktig gjeld			
Leverandørgjeld	8	7 614 146	38 389 345
Betalbar skatt	6		
Skyldig offentlige avgifter		10 777 869	4 627 889
Utbytte		7 000 000	
Kortsiktig konserngjeld	8	7 358 261	58 688 697
Forskudd fra kunder	13	21 700 743	18 054 149
Annen kortsiktig gjeld	14	30 139 869	36 191 146
Sum kortsiktig gjeld		84 590 888	155 951 227



Balanse

Beløp i: NOK	Note	2024	2023
Sum gjeld		98 236 075	164 121 236
SUM EGENKAPITAL OG GJELD		135 239 217	196 885 776
POSTER UTENOM BALANSEN			
Garantistillelser	12		
Pantstillelser	12		



Brønnøysundregistrene

ÅRSREGNSKAP FOR REGNSKAPSÅRET 2024 - GENERELL INFORMASJON

Journalnummer: 2025 635271

Enheten

Organisasjonsnummer: 968 909 266
Organisasjonsform: Aksjeselskap
Foretaksnavn: SWISSLOG AS
Forretningsadresse: Østre Aker vei 19
0581 OSLO

Regnskapsår

Årsregnskapets periode: 01.01.2024 - 31.12.2024

Konsern

Morselskap i konsern: Nei

Regnskapsregler

Regler for små foretak benyttet: Nei
Benyttet ved utarbeidelsen av
årsregnskapet til selskapet: Regnskapslovens alminnelige regler

Årsregnskapet fastsatt av kompetent organ

Bekreftet av representant for selskapet: Andreas Sandgren
Dato for fastsettelse av årsregnskapet: 13.06.2025

Revisjon

Årsregnskapet er utarbeidet av ekstern
autorisert regnskapsfører: Ja

Grunnlag for avgivelse

År 2024: Årsregnskap er elektronisk innlevert.
År 2023: Tall er hentet fra elektronisk innlevert årsregnskap fra 2024.

Det er ikke krav til at årsregnskapet m.v. som sendes til Regnskapsregisteret er undertegnet. Kontrollen på at dette er utført ligger hos revisor/enhetens øverste organ. Sikkerheten ivaretas ved at innsender har rolle/rettighet for innsending av årsregnskapet via Altinn, og ved at det bekreftes at årsregnskapet er fastsatt av kompetent organ.

Brønnøysundregistrene, 07.07.2025



Organisasjonsnr: 968 909 266
SWISSLOG AS

RESULTATREGNSKAP

Beløp i: NOK	Note	2024	2023
RESULTATREGNSKAP			
Inntekter			
Salgsinntekt		355 436 522	493 356 816
Annen driftsinntekt	2, 3	193 123	257 268
Sum inntekter		355 629 645	493 614 084
Kostnader			
Varekostnad	3	164 535 377	323 988 769
Lønnskostnad	4	77 494 534	80 266 920
Avskrivning av driftsmidler og immaterielle eiendeler	5	529 079	426 023
Annen driftskostnad	4	97 221 984	71 865 548
Sum kostnader		339 780 973	476 547 260
Driftsresultat		15 848 672	17 066 824
Finansinntekter og finanskostnader			
Renteinntekt fra foretak i samme konsern	3	3 004 528	6 877 449
Annen renteinntekt			4 552
Annen finansinntekt		72 815	14 781 538
Sum finansinntekter		3 077 343	21 663 539
Annen finanskostnad		4 382 264	17 861 130
Sum finanskostnader		4 382 264	17 861 130
Netto finans		3 077 343	21 663 539
Resultat før skattekostnad		14 543 751	20 869 233
Skattekostnad på resultat	6	3 305 148	4 628 217
Årsresultat		11 238 603	16 241 016
Årsresultat etter minoritetsinteresser		11 238 603	16 241 016
Totalresultat		11 238 603	16 241 016
Overføringer og disponeringer			
Ordinært utbytte		7 000 000	
Overført annen egenkapital		4 238 603	16 241 016
Sum overføringer og disponeringer		11 238 603	16 241 016



Organisasjonsnr: 968 909 266
SWISSLOG AS

BALANSE

Beløp i: NOK	Note	2024	2023
BALANSE - EIENDELER			
Anleggsmidler			
Immaterielle eiendeler			
Utsatt skattefordel	6		
Varige driftsmidler			
Tomter, bygninger o.a. fast eiendom	5		
Maskiner og anlegg	5		
Skip og flytende installasjoner	5		
Driftsløsøre, inventar o. a. utstyr	5	591 479	780 247
Sum varige driftsmidler	5	591 479	780 247
Finansielle anleggsmidler			
Investeringer i aksjer og andeler		37 115	
Sum finansielle anleggsmidler		37 115	
Sum anleggsmidler		628 594	780 247
Omløpsmidler			
Varer			
Sum varer		131 139	131 139
Fordringer			
Kundefordringer		34 946 858	36 456 472
Prosjekter i arbeid	7, 8	56 117 746	147 522 188
Andre kortsiktige fordringer		609 274	4 456 200
Konsernfordringer	8, 8	39 783 003	2 397 765
Sum fordringer		131 456 881	190 832 626
Investeringer			
Andre finansielle instrumenter		131 234	2 059 801
Sum investeringer		131 234	2 059 801
Bankinnskudd, kontanter og lignende			
Bankinnskudd, kontanter o. l.	9	2 891 369	3 081 963
Sum bankinnskudd, kontanter og lignende		2 891 369	3 081 963
Sum omløpsmidler		134 610 623	196 105 529



SUM EIENDELER		135 239 217	196 885 776
BALANSE - EGENKAPITAL OG GJELD			
Egenkapital			
Innskutt egenkapital			
Aksjekapital	10, 11	500 000	500 000
Beholdning av egne aksjer	10		
Sum innskutt egenkapital		500 000	500 000
Opptjent egenkapital			
Annen egenkapital	11	36 503 142	32 264 539
Sum opptjent egenkapital		36 503 142	32 264 539
Sum egenkapital		37 003 142	32 764 539
Gjeld			
Langsiktig gjeld			
Utsatt skatt	4, 6	9 094 965	5 789 817
Andre avsetninger for forpliktelses	12	4 550 222	2 380 193
Sum avsetninger for forpliktelses		13 645 187	8 170 010
Annen langsiktig gjeld			
Sum langsiktig gjeld		13 645 187	8 170 010
Kortsiktig gjeld			
Leverandørgjeld	8	7 614 146	38 389 345
Betalbar skatt	6		
Skyldig offentlige avgifter		10 777 869	4 627 889
Utbytte		7 000 000	
Kortsiktig konserngjeld	8	7 358 261	58 688 697
Forskudd fra kunder	13	21 700 743	18 054 149
Annen kortsiktig gjeld	14	30 139 869	36 191 146
Sum kortsiktig gjeld		84 590 888	155 951 227
Sum gjeld		98 236 075	164 121 236
SUM EGENKAPITAL OG GJELD		135 239 217	196 885 776
POSTER UTENOM BALANSEN			
Garantistillelser	12		
Pantstillelser	12		



Organisasjonsnr: 968 909 266
SWISSLOG AS

NOTEOPPLYSNINGER - SELSKAP - alle poster oppgitt i hele tall

Note
3

Antall årsverk i regnskapsåret
67.00

<u>Sum</u>	<u>Beløp</u>
<u>Balanseført verdi 31.12.</u>	<u>Varige driftsmidler Immaterielle eiend.</u>

Konsernregnskap

Morselskapet sitt navn

Forretningskontor for morselskapet

Begrunnelse for at datterselskap er utelatt fra konsolideringen

<u>Samlet beløp - tilknyttet selskap</u>	<u>Årets</u>	<u>Fjorårets</u>
--	--------------	------------------

<u>Samlet beløp - foretak i samme konsern</u>	<u>Årets</u>	<u>Fjorårets</u>
---	--------------	------------------

<u>Samlet beløp - foretak i samme konsern</u>	<u>Årets</u>	<u>Fjorårets</u>
---	--------------	------------------

<u>Samlet beløp - felles kontrollert virksomhet</u>	<u>Årets</u>	<u>Fjorårets</u>
---	--------------	------------------

<u>Pantstillelse</u>	<u>Beløp</u>
----------------------	--------------

<u>Beholdning av egne aksjer</u>	<u>Antall</u>	<u>Pålydende</u>	<u>Andel av aksjek.</u>
----------------------------------	---------------	------------------	-------------------------



Årsregnskap 2024

Swisslog AS

Styrets årsberetning
Resultatregnskap
Balanse
Kontantstrøm
Noter til regnskapet

Org.nr.: 968 909 266



Årsberetning 2024 for Swisslog AS

Virksomhetens art

Swisslog AS er et heleid datterselskap av Swisslog Holding AG, som igjen er heleiet av det tyske KUKA Aktiengesellschaft, og er et av verdens ledende foretak innenfor logistikk løsninger for lager og distribusjon innen blant annet sykehussektoren. Swisslog AS sitt hovedmarked er det norske markedet og selskapet samarbeider operativt med de svenske søsterselskapene Swisslog AB og Swisslog-Accalon AB.

I tilknytning til logistikk løsninger driver Swisslog AS konsulentvirksomhet, tilrettelegger industrispesifikke softwareløsninger, gjennomfører større anleggsleveranser som totalleverandør, samt yter support til eksisterende anlegg gjennom systemenes levetid.

Selskapet har forretningslokale i Østre Aker vei 19 i Oslo.

Utvikling i resultat og stilling

	2024	2023
Driftsinntekter	355 629 645	493 614 084
Driftsresultat	15 848 672	17 066 824
Årsresultat	11 238 603	16 241 016
	31.12.2024	31.12.2023
Balansesum	135 239 217	196 885 776
Egenkapital	37 003 142	32 764 539
Egenkapitalprosent	27,36 %	16,64 %

Driftsinntektene i selskapet endret seg fra 493 614 084 kr i 2023 til 355 629 645 kr i 2024, en reduksjon på 28,0 %. Årsresultatet i 2024 ble 11 238 603 kr mot 16 241 016 kr i 2023, en reduksjon på 5 002 414 kr.

Likviditetsbeholdningen i Swisslog AS var kr 2 891 369 pr 31.12.2024. Kontantstrømmen fra operasjonelle aktiviteter var 82 053 168 kr i 2024 mot kr -153 825 323 i 2023. Forskjellen mellom driftsresultat og kontantstrøm fra operasjonelle aktiviteter, skyldes primært en vesentlig reduksjon i prosjekter i arbeid uten tilsvarende forskudd fra kunder pr. 31.12.2024.

Selskapets egenkapitalandel er på nivå med tilsvarende andel i sammenlignbare virksomheter, og er innenfor det intervallet som selskapets ledelse anser som akseptabelt.

Det har ikke inntruffet forhold etter regnskapsårets slutt som har betydning for det fremlagte årsregnskapet.

Årsregnskapet gir en rettvise oversikt over utviklingen i foretaket, for resultatet i regnskapsåret og stillingen ved regnskapsårets slutt.

Finansiell risiko

Basert på resultatet i 2024, samt prognose for 2025 anses finansiell risiko å være lav for Swisslog AS. Swisslog AS benytter seg av valutasikring på alle større prosjekter, derav liten risiko knyttet til valuta.



Fortsatt drift

Årsregnskapet er utarbeidet under forutsetning om fortsatt drift. Det bekreftes at denne forutsetningen er tilstede.

Til grunn for antagelsen ligger resultatprognoser for 2025, samt selskapets langsiktige strategiske prognoser for årene fremover. Swisslog-konsernet har en sunn økonomisk og finansiell stilling hvilket fremgår av det publiserte konsernregnskapet som er tilgjengelig på www.kuka.com.

Forsknings- og utviklingsaktiviteter

Selskapet driver ikke med FoU-aktiviteter, og har ikke hatt slike aktiviteter i regnskapsåret.

Arbeidsmiljø og personale

Arbeidsmiljøet betraktes som godt, og man har ikke iverksatt spesielle tiltak på dette området i 2024. Det har vært 8 hendelser med mindre alvorlig personskade og ingen hendelser med personskade hos underleverandør grunnet ulykker i løpet av året. Samlet sykefravær har vært 633 dager.

Likestilling mellom kjønnene

Selskapet har i 2024 sysselsatt totalt 69 ansatte, og styret har hatt tre medlemmer. Fordelingen blant de ansatte har vært 5 kvinner og 64 menn, og blant styremedlemmene har det vært tre menn. Selskapet arbeider aktivt, målrettet og planmessig for likestilling innenfor virksomheten. Ved rekruttering, både internt og eksternt prioriteres personlige kvalifikasjoner fremfor kjønn.

Kjønnsfordeling innenfor ulike stillingsnivåer / -grupper fordeler seg som følger:

- Job grade 12 – 28 menn - (system operation engineer, field service engineer) - 2 kvinner
- Job grade 13 – 6 menn - (system operation engineer team lead, field service manager, system engineer, solution designer, controls SW engineer, SW service engineer) - 1 kvinne
- Job grade 14 – 11 menn - system operation manager, technical account manager, senior solution designer, cs technical manager, system operation manager maintenance planner)
- Job grade 15 – 11 menn - controls sw engineer, system operation manager, business development, sales manager, project manager
- Job grade 16 – 4 menn – project manager, sales, HMS manager - 2 kvinner
- Job grade 17 – 4 menn - head of operation Nordic, sales, system engineer IT, project manager

Selskapet har gjennom året hatt 2 deltidsansatte. Det har ikke vært ansatt vikarer i perioden.

Selskapet har hatt ansatte med foreldrepermisjon gjennom året. Utgjør 0,90 % av sysselsatt tid i virksomheten.

Det er ikke redegjort for lønnsforskjeller mellom kvinner og menn i virksomheten av hensyn til GDPR. Det er for få kvinner per nivå i virksomheten til at man kan opplyse konkret om lønnsnivåer uten å komme i konflikt med GDPR.

Arbeidsgiver skal redegjøre for den faktiske tilstanden når det gjelder kjønnslikestilling i virksomheten, samt hva som gjøres for å oppfylle aktivitetsplikten, Jfr Likestillings- og diskrimineringsloven §§ 26, 26a og 26b. Swisslog AS sin likestillingsredegjørelse publiseres på selskapets nettside.

Ikke-diskriminering og tilgjengelighet

Diskriminering på bakgrunn av etnisitet, nasjonalitet, språk, kjønn, seksuell legning eller religiøs tro skal ikke forekomme. Selskapet skal fremme like muligheter og rettferdig behandling av alle ansatte. For å bidra til dette, har bedriften blant annet etablert rutiner for rekruttering, hvor søkere fra underrepresenterte grupper oppfordres til å søke. Det er også foretatt en gjennomgang av kriteriene for karriereutvikling og lederstillinger i bedriften. Det har ikke forekommet



diskriminering i 2024.

Ytre miljø

Selskapets virksomhet er ikke regulert av konsesjoner eller pålegg og medfører hverken forurensning eller utslipp som kan være til skade for det ytre miljø. Selskapet er medlem av et godkjent returselskap for elektronikk og elektronisk avfall (EE-avfall).

Ansvarsforsikring

Det er tegnet forsikring for styrets medlemmer og daglig leder for deres mulige erstatningsansvar overfor foretaket og tredjepersoner. Forsikringen dekker det rettslige erstatningsansvar styret eller styremedlemmet kan pådra seg under utøvelsen av styreverv, samt ansvaret som daglig leder kan pådra seg i rollen som daglig leder.

Redegjørelse for aktsomhetsvurderinger etter åpenhetsloven

Redegjørelsen for våre aktsomhetsvurderinger vil bli publisert på selskapets nettside www.swisslog.no under fanen About Swisslog.

Virksomhet og utvikling i regnskapsåret 2024

I løpet av 2024 har arbeidet på et på et overordnet nivå fortsatt på en tilfredsstillende måte innenfor både våre operative funksjoner og støttefunksjoner.

Krigen i Ukraina har ikke direkte påvirket driften i 2024, men indirekte har sekundære effekter som økt inflasjon, høyere materialpriser, høyere energipriser og lengre ledetider resultert i økte prosjektkostnader og større usikkerhet i markedet.

Swisslog AS' ordreinngang i 2024 var lavere enn budsjettet, spesielt innen nysalg. Hovedårsaken til dette var høyere konkurranse og en synkende økonomi, noe som resulterte i negativt prispress i et avventende marked. Antall kundehenvendelser fortsetter imidlertid å være høyt, noe som indikerer fortsatt sterk interesse for løsningene som Swisslog selger. Ettermarkedet presterer bra og presterer bedre enn budsjettet i løpet av året. En svakere ordreinngang i både 2023 og første halvdel av 2024 har resultert i lavere salg i 2024, lavere enn planlagt.

Swisslog AS har hatt en akseptabel utnyttelse av ressursene sine i løpet av 2024, og antallet ansatte er stort sett uendret sammenlignet med 2023.

Viktige hendelser etter balansedagen

I løpet av første kvartal 2025 har markedssituasjonen vært relativt uendret sammenlignet med 2024, med høy konkurranse om virksomheten som drives. Ordreinngangen var i tråd med budsjettet.

Fremtidig utvikling

Selv om e-handelen i 2025 fortsatt ikke forventes å nå rekordnivåene vi så i 2021, indikerer den langsiktige prognosen fortsatt sterk vekst. Dette, sammen med rask teknologisk utvikling innen logistikkhåndtering blant våre kunder, fortsetter å skape gode forutsetninger for innovative og fremtidsrettede aktører i markedet.

Ettersom det fortsatt er etterspørsel etter logistikk-løsninger, som i økende grad krever egenskaper i områder der Swisslog er sterk, ser vi at Swisslog AS' markedsposisjon også forventes å forbli høy i fremtiden.

Den lavere ordreinngangen enn planlagt i 2024 vil resultere i lavere salg i 2025 enn i 2024. Vi fokuserer nå på å realisere de solgte prosjektene på en kvalitativ og effektiv måte, og sørger for at vi ytterligere forbedrer vår markedsposisjon ved både aktivt å investere i videreutvikling av våre allerede ferdigstilte installasjoner og gjennom salg av nyutviklede produkter og systemløsninger innenfor våre viktigste kundesegmenter.

Dagens verdenssituasjon med fortsatt geopolitisk usikkerhet, usikkerhet rundt innføring av tariffen,




høye renter og energipriser forventes imidlertid å ha en fortsatt negativ effekt på markedet og resultere i høyere konkurranse om prosjektene som fullføres.

Årsresultat og disponering av årsoverskudd


Styret foreslår følgende disponering av årets resultat, som er på kr 11 238 603:

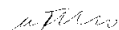
Avsatt til ordinært utbytte	7 000 000
Overføring til annen egenkapital	4 238 603
Totalt	11 238 603


13.06.2025
Styret i Swisslog AS


Roger Peter Signer
styreleder


Karl Johan Kristofferson
styremedlem/daglig leder


Florian Bauhof
styremedlem


Nadia Truccolo
styremedlem


Camilla Nygård Hansen
styremedlem



Resultatregnskap			
Swisslog AS			
Driftsinntekter og driftskostnader	Note	2024	2023
Salgsinntekt	2, 3	355 436 522	493 356 816
Annen driftsinntekt		193 123	257 268
Sum driftsinntekter		355 629 645	493 614 084
Varekostnad	3	164 535 377	323 988 769
Lønnskostnad	4	77 494 534	80 266 920
Avskrivning av driftsmidler og immaterielle eiendeler	5	529 079	426 023
Annen driftskostnad	4	97 221 984	71 865 548
Sum driftskostnader		339 780 973	476 547 260
Driftsresultat		15 848 672	17 066 824
Finansinntekter og finanskostnader			
Renteinntekt fra foretak i samme konsern	3	3 004 528	6 877 449
Annen renteinntekt		0	4 552
Annen finansinntekt		72 815	14 781 538
Sum Finansinntekter		3 077 343	21 663 539
Annen finanskostnad		4 382 264	17 861 130
Sum Finanskostnader		4 382 264	17 861 130
NETTO FINANSPOSTER		-1 304 921	3 802 409
ORDINÆRT RES. FØR SKATTEKOSTNAD		14 543 751	20 869 233
Skattekostnad på resultat	6	-3 305 148	-4 628 217
ORDINÆRT RESULTAT		11 238 603	16 241 016
ÅRSRESULTAT		11 238 603	16 241 016
OVERF. OG DISPONERINGER			
Avsatt til utbytte		7 000 000	0
Overført annen egenkapital		4 238 603	16 241 016
Sum overføringer		11 238 603	16 241 016
Swisslog AS			Side 6



Balanse			
Swisslog AS			
Eiendeler	Note	2024	2023
Anleggsmidler			
Varige driftsmidler			
Driftsløsøre, inventar o.a. utstyr	5	591 479	780 247
Sum varige driftsmidler	5	591 479	780 247
Finansielle anleggsmidler			
Investeringer i aksjer og andeler		37 115	0
Sum finansielle anleggsmidler		37 115	0
Sum anleggsmidler		628 594	780 247
Omløpsmidler			
Lager av varer og annen beholdning		131 139	131 139
Fordringer			
Kundefordringer		34 946 858	36 456 472
Prosjekter i arbeid	7, 8	56 117 746	147 522 188
Kundefordringer konsern	8	916 120	2 397 765
Andre kortsiktige fordringer		609 274	4 456 200
Konsernfordringer	8	38 866 883	0
Sum fordringer		131 456 881	190 832 626
Investeringer			
Andre finansielle instrumenter		131 234	2 059 801
Sum investeringer		131 234	2 059 801
Bankinnskudd, kontanter o.l.	9	2 891 369	3 081 963
Sum omløpsmidler		134 610 623	196 105 529
Sum eiendeler		135 239 217	196 885 776
Swisslog AS			Side 7



Balanse			
Swisslog AS			
Egenkapital og gjeld	Note	2024	2023
Egenkapital			
Innskutt egenkapital			
Aksjekapital	10, 11	500 000	500 000
Sum innskutt egenkapital		500 000	500 000
Opptjent egenkapital			
Annen egenkapital	11	36 503 142	32 264 539
Sum opptjent egenkapital		36 503 142	32 264 539
Sum egenkapital		37 003 142	32 764 539
Gjeld			
Avsetning for forpliktelser			
Utsatt skatt	4, 6	9 094 965	5 789 817
Andre avsetninger for forpliktelser	12	4 550 222	2 380 193
Sum avsetning for forpliktelser		13 645 187	8 170 010
Kortsiktig gjeld			
Leverandørgjeld	8	7 614 146	38 389 345
Skyldig offentlige avgifter		10 777 869	4 627 889
Utbytte		7 000 000	0
Konserngjeld	8	7 358 261	58 688 697
Forskudd fra kunder	13	21 700 743	18 054 149
Annen kortsiktig gjeld	14	30 139 869	36 191 146
Sum kortsiktig gjeld		84 590 888	155 951 227
Sum gjeld		98 236 075	164 121 236
Sum egenkapital og gjeld		135 239 217	196 885 776



Balanse

Swisslog AS

13.06.2025
Styret i Swisslog AS

Roger Peter Signer
styreleder

Karl Johan Kristofferson
styremedlem/daglig leder

Florian Bauhof
styremedlem

Nadia Truccolo
styremedlem

Camilla Nygård Hansen
styremedlem



Kontantstrømoppstilling			
Swisslog AS			
	Note	2024	2023
Kontantstrømmer fra operasjonelle aktiviteter			
Resultat før skattekostnad		14 543 751	20 869 233
Ordinære avskrivninger		529 079	426 023
Endring i varelager		0	-12 055
Endring i kundefordringer		1 509 614	-21 247 628
Endring i leverandørgjeld		-30 775 199	34 419 373
Endring i andre tidsavgrensningsposter		96 245 924	-188 280 269
Netto kontantstrøm fra operasjonelle aktiviteter		82 053 168	-153 825 323
Kontantstrømmer fra investeringsaktiviteter			
Utbetalinger ved kjøp av varige driftsmidler		-340 311	-487 626
Poster klassifisert som investering og finansiering		1 891 452	521 168
Netto kontantstrøm fra investeringsaktiviteter		1 551 141	33 542
Kontantstrømmer fra finansieringsaktiviteter			
Endring i konsernmellomværende		-83 794 903	154 240 494
Netto kontantstrøm fra finansieringsaktiviteter		-83 794 903	154 240 494
Netto endring i kontanter og kontantekvivalenter		-190 594	448 713
Beh. av kont. og kontantekvivalenter ved per. beg		3 081 963	2 633 250
Beh. av kont. og kontantekvivalenter ved per. s		2 891 369	3 081 963



Regnskapsprinsipper

Årsregnskapet er satt opp i samsvar med regnskapslovens bestemmelser og god regnskapsskikk.

Driftsinntekter og kostnader

Inntektsføring skjer etter opptjeningsprinsippet som normalt vil være leveringstidspunktet for varer og tjenester. Tjenester inntektsføres i takt med utførelsen. Avregning skjer på grunnlag av prosjektets fullføringsgrad når denne kan måles på en pålitelig måte. Vurderinger gjøres per prosjekt.

Fullføringsgrad fastsettes på grunnlag av utført produksjon, og beregnes som forholdet mellom påløpte kostnader og estimerte totalkostnader på prosjektet. I oppfølgingen av prosjektene fokuseres det på forventet sluttresultat (sluttprognose), og resultat er lik forventet sluttresultat multiplisert med fullføringsgrad.

Kostnader medtas etter sammenstillingsprinsippet, dvs at kostnader medtas i samme periode som tilhørende inntekter inntektsføres. Påløpte kostnader er lik bokførte kostnader pluss periodisering for etterslep i fakturering (påløpt, ikke bokført). Det foretas avsetninger ved prosjekter som forventes å medføre tap. Inntekter er lik kontraktsverdi multiplisert med fullføringsgrad.

Det foretas periodisering av både inntekter og kostnader for hvert enkelt prosjekt per 31.12. Inntekter som er opptjent, men ikke fakturert, balanseføres sammen med forskuddsbetalte prosjektkostnader som prosjekter i arbeid. Andelen av salgsinntekter som knytter seg til fremtidige serviceytelser balanseføres som uopptjent inntekt sammen med påløpte ikke bokførte prosjektkostnader under annen kortsiktig gjeld.

Bruk av estimater

I utarbeidelse av årsregnskapet har man brukt estimater og forutsetninger som har påvirket resultatregnskapet og verdsettelsen av eiendeler og gjeld, samt usikre eiendeler og forpliktelser på balansedagen i henhold til god regnskapsskikk. .

Valuta

Pengeposter i utenlandsk valuta omregnes til balansedagens kurs.

Skatt

Skattekostnaden i resultatregnskapet omfatter periodens betalbare skatt som blir utlignet og forfaller til betaling i neste regnskapsår. i tillegg til endring i utsatt skatt. Utsatt skatt er beregnet med skattesatsen ved utgangen av regnskapsåret (22%) på grunnlag av skattereduserende og skatteøkende midlertidige forskjeller som eksisterer mellom regnskapsmessige og skattemessige verdier. I beregningen er det også medtatt skattemessig framførbart underskudd ved regnskapsårets utgang. Skatteøkende og skattereduserende midlertidige forskjeller som reverserer eller kan reversere i samme periode er utlignet og nettoført. Betalbar skatt og utsatt skatt er regnskapsført direkte mot egenkapitalen i den grad skattepostene relaterer seg til egenkapitaltransaksjoner.

Klassifisering og vurdering av anleggsmidler

Varige driftsmidler avskrives over forventet økonomisk levetid. Direkte vedlikehold av driftsmidler kostnadsføres løpende under driftskostnader, mens påkostninger eller forbedringer tillegges driftsmiddelets kostpris og avskrives i takt med driftsmiddelet. Dersom gjenvinnbart beløp av driftsmiddelet er lavere enn balanseført verdi foretas nedskrivning til gjenvinnbar beløp. Gjenvinnbart beløp er det høyeste av netto salgsverdi og verdi i bruk. Verdi i bruk er nåverdien av de fremtidige kontantstrømmene som eiendelen vil generere.



Hovedregel for vurdering og klassifisering av eiendeler og gjeld

Eiendeler bestemt til varig eie eller bruk er klassifisert som anleggsmidler. Andre eiendeler er klassifisert som omløpsmidler. Fordringer som skal tilbakebetales innen et år er uansett klassifisert som omløpsmidler. Ved klassifisering av kortsiktig og langsiktig gjeld er analoge kriterier lagt til grunn.

Anleggsmidler vurderes til anskaffelseskost, men nedskrives til virkelig verdi når verdifallet forventes å ikke være forbigående. Anleggsmidler med begrenset levetid avskrives planmessig. Langsiktig gjeld balanseføres til nominelt mottatt beløp på etableringstidspunktet.

Omløpsmidler vurderes til laveste av anskaffelseskost og virkelig verdi. Kortsiktig gjeld balanseføres til nominelt mottatt beløp på etableringstidspunktet.

Enkelte poster er vurdert etter andre regler. Postene det gjelder vil være blant de postene som omhandles nedenfor.

Varer

Varer er vurdert til det laveste av gjennomsnittlig anskaffelseskost og netto salgsverdi (laveste verdis prinsipp).

Fordringer

Kundefordringer føres opp i balansen til pålydende etter fradrag for avsetning til påregnelig tap. Avsetning til påregnelig tap gjøres på grunnlag av en individuell vurdering av de enkelte fordringene.

Pensjonsforpliktelser

Ved regnskapsføring av pensjon er lineær opptjeningsprofil og forventet sluttlønn lagt til grunn som opptjeningsgrunnlag. Beregningen er basert på en rekke forutsetninger herunder diskonteringsrente, fremtidig regulering av lønn, pensjoner og ytelser fra folketrygden, fremtidig avkastning på pensjonsmidler samt aktuarmessige forutsetninger om dødelighet og frivillig avgang.

Pensjonsmidler er vurdert til virkelig verdi og fratrukket i netto pensjonsforpliktelser i balansen. Endringer i forpliktelsen som skyldes endringer i pensjonsplaner fordeles over antatt gjenværende opptjeningsstid.

Kontantstrømoppstilling

Kontantstrømoppstillingen er utarbeidet etter den indirekte metode. Kontanter og kontantekvivalenter omfatter kontanter, bankinnskudd og andre kortsiktige, likvide plasseringer.



Note 1 Finansiell markedsrisiko

Renterisiko: Selskapet finansieres ved egenkapital. Selskapet har ikke langsiktig gjeld og har derfor en begrenset eksponering mot renterisiko.

Valutarisiko: Selskapet er eksponert for endringer i valutakurser, spesielt svenske kroner og euro, da en vesentlig del av selskapets innkjøp skjer i utenlandsk valuta. Selskapet har inngått terminkontrakter for å redusere selskapets valutarisiko og derigjennom den driftstilknnyttede markedsrisiko.

Note 2 Fordeling av salget geografisk og per virksomhetsområdet (tall i tusen kr)

	2024	2023
Norge	347 981	485 951
Sverige	5 921	6 735
Benelux	1	9
Italia	0	14
Storbritannia	79	108
Sveits	1	36
Danmark	894	0
Finland	462	0
Tyskland	291	329
Andre	0	0
Driftsinntekter	355 630	493 182



Note 3 Transaksjoner med nærstående parter

Swisslog AS

2024

NOK

Intäkter & kostnader

- Inntekt

+ Kostnad

Nærstående part (selskapet)	Type transaksjon (nature of the transaction)	2024	2023
(navn på I/C selskapet)	(f eks: salg av xx, kjøp av xx, renter for lån..etc)		
KUKA AG, GE	Renteinntekter (lån), kto 687100	-2 071 186,71	-3 217 572,86
Swisslog Holding AG, CH	Commission parent company guarantee, kto 684900	0,00	16 702,31
KUKA AG, GE	Commission of Bank guarantee fee, kto 684900	461 355,40	760 696,71
KUKA AG, GE	Interest expense IC 681000	864 864,47	101 300,47
Swisslog AG, CH	SAP licence fee, kto 654014	1 395 222,00	2 231 303,81
Swisslog AG, CH	B&T Fees, kto 654010, -011, -012, -013	17 337 235,00	21 660 259,00
Swisslog AB, SE	Financial and admin services, kto 654020	13 889 509,92	6 331 644,36
KUKA Deutschland GmbH	Sales support, kto 654020	0,00	0,00
KUKA AG, GE	insurance coverage (654030)		
KUKA AG, GE	Management Fees (654021-654023)	1 861 376,29	674 064,18
Swisslog UK	Net Sales	-79 080,62	-117 741,05
Swisslog AB, SE	Net Sales	-5 696 249,12	-7 107 164,73
Swisslog Accalon AB, SE	Net Sales	-224 370,00	-168 330,76
Swisslog Italia SpA, IT	Net Sales	0,00	-14 309,57
Swisslog GmbH	Net Sales	-291 075,12	-378 271,06
Swisslog NV	Net Sales	-1 251,94	-9 403,44
Swisslog AG	Net Sales	-834,62	-36 387,19
Swisslog OY	Net Sales	-461 921,18	0,00
Swisslog A/S	Net Sales	-893 595,53	0,00
KUKA Nordic Norway	Driftskostnader material & tjenester	45 564,80	0,00
KUKA Deutschland GmbH	Driftskostnader material & tjenester	30 999,37	40 460,29
Swisslog Accalon AB, SE	Driftskostnader material & tjenester	14 679 077,98	61 825 353,37
Swisslog AB, SE	Driftskostnader material & tjenester	38 905 939,53	37 434 733,96
Swisslog Malaysia SDN BHD	Driftskostnader material & tjenester	77 413,17	695 971,28
Swisslog Evomatic GmbH, AT	Driftskostnader material & tjenester	10 063 236,04	10 664 204,84
Swisslog Italia s.r.l	Driftskostnader material & tjenester	928 207,49	1 331 498,61
Swisslog B.V	Driftskostnader material & tjenester	666 734,45	636 886,01
Swisslog GmbH, GE	Driftskostnader material & tjenester	34 875 413,75	1 116 720,93
Swisslog AG, CH	Driftskostnader material & tjenester	17 389 890,62	13 407 476,32
Swisslog AG (IP), CH	Driftskostnader material & tjenester	0,00	235 952,78
Swisslog Ltd, UK	Driftskostnader material & tjenester	114 981,13	896 343,39
Swisslog Lithuania	Driftskostnader material & tjenester	159 172,31	0,00
Swisslog A/S Denmark	Driftskostnader material & tjenester	179 060,76	0,00
		144 205 689,64	149 012 391,96



Note 4 Lønnskostnader og ytelser, godtgjørelser til daglig leder, styret og revisor

Lønnskostnader

	2024	2023
Lønninger	62 418 782	60 031 835
Arbeidsgiveravgift	10 121 392	9 806 647
Pensjonskostnader	8 219 396	8 571 905
Andre ytelser	-3 265 036	1 856 533
Sum	77 494 534	80 266 920

Selskapet har i 2024 sysselsatt 67 årsverk.

Pensjonsforpliktelser

Foretaket er pliktig til å ha tjenstepensjonsordning for selskapets ansatte jfr. lov om obligatorisk tjenstepensjon. Foretaket har etablert en tjenstepensjonsordning som tilfredsstiller kravene i loven. Selskapet har pensjonsordninger som omfatter i alt 1 person. Ordningene gir rett til definerte fremtidige ytelser. Disse er i hovedsak avhengig av antall opptjeningsår, lønnsnivå ved oppnådd pensjonsalder og størrelsen på ytelsene fra folketrygden. Forpliktelsene er dekket gjennom et forsikringsselskap.

Forpliktelse ansees uvesentlig og avsatt forpliktelse i regnskapet utgjør kr. 0.

Ytelser til ledende personer

Daglig leder er ansatt i et annet konsernselskap og blir lønnet derfra. Kostnaden for hans arbeid belastes Swisslog AS gjennom management fee. Daglig leder har ingen opsjonsavtaler i Swisslog AS.

Per 31.12 har en ansatte lån i selskapet. Lån til ansatte kan gis på inntil en månedslønn, begrenset oppad til 3/5 G og tilbakebetales over maksimalt ett år. Renten tilsvarende skattefri rentesats fastsatt av myndighetene. Det er ikke ytet lån eller stilt garantier til daglig leder, styreleder eller andre nærstående parter. Ingen lån eller garantier utgjør mer enn 5 % av selskapets aksjekapital.

Det er ikke utbetalt honorar til styret gjennom året.

Revisor

Kostnadsført revisjonshonorar for 2024 utgjør kr 273 000 ekskl. mva.

I tillegg kommer honorar for andre tjenester med kr 0 ekskl. mva.

Note 5 Anleggsmidler

	Bygninger og tomter	Maskiner og anlegg	Sum
Anskaffelseskost pr. 01.01.24	280 458	2 764 250	3 044 708
+ Tilgang kjøpte driftsmidler		340 311	340 311
= Anskaffelseskost 31.12.24	280 458	3 104 561	3 385 019
Akkumulerte avskrivninger 31.12.24	280 458	2 513 082	2 793 540
= Bokført verdi 31.12.24	0	591 479	591 479
Årets ordinære avskrivninger	22 155	506 923	529 079
Økonomisk levetid	5 år		



Note 6 Skatt

Årets skattekostnad	2024	2023
Resultatført skatt på ordinært resultat:		
Betalbar skatt	0	0
Endring i utsatt skatt	3 305 148	4 628 217
Skattekostnad ordinært resultat	3 305 148	4 628 217
Skattepliktig inntekt:		
Ordinært resultat før skatt	14 543 751	20 869 233
Permanente forskjeller	479 653	172 256
Endring i midlertidige forskjeller	18 735 186	-49 800 872
Anvendelse av fremførbart underskudd	-33 758 590	0
Skattepliktig inntekt	0	-28 759 383
Betalbar skatt i balansen:		
Betalbar skatt på årets resultat	0	0
Sum betalbar skatt i balansen	0	0
Beregning av effektiv skattesats		
Resultat før skatt	14 543 751	20 869 233
Beregnet skatt av resultat før skatt	3 199 625	4 591 231
Skatteeffekt av permanente forskjeller	105 524	37 896
Sum	3 305 149	4 629 128
Effektiv skattesats	22,7 %	22,2 %

Skatteeffekten av midlertidige forskjeller og underskudd til fremføring som har gitt opphav til utsatt skatt og utsatte skattefordeler, spesifisert på typer av midlertidige forskjeller

	2024	2023	Endring
Varige driftsmidler	-245 931	-63 177	182 754
Tilvirkningskontrakter	62 276 915	79 283 964	17 007 049
Fordringer	0	-308 121	-308 121
Avsetninger mv	-5 196 222	-3 342 718	1 853 504
Sum	56 834 763	75 569 949	18 735 186
Akkumulert fremførbart underskudd	-15 494 011	-49 252 600	-33 758 590
Grunnlag for utsatt skatt	41 340 752	26 317 348	-15 023 404
Utsatt skatt (22 %)	9 094 965	5 789 817	-3 305 149

Note 7 Prosjekter i arbeid

	2024	2023
Opptjent, ikke fakturert	423 776	25 841 655
Forskuddsbetalt prosjektkostnader	55 475 577	121 609 650
Sum langsiktige fordringer	55 899 352	147 451 305

Deler av beløpet over kr. 18 915 169 er en konsernfordring i forbindelse med prosjekter i arbeid. Beløpet er derfor også spesifisert i note 8, som omtaler mellomværende i tilknyttede selskap, men er presentert i balanse som prosjekter i arbeid.



Note 8 Mellomværende med selskap i samme konsern

	2024	2023
Fordringer		
Kundefordringer konsern	916 120	2 397 765
Prosjekter i arbeid	18 915 169	24 752 060
Cashpool	38 866 883	0
Sum	58 698 172	27 149 826
Gjeld		
Leverandørgjeld	6 513 305	23 511 069
Annen kortsiktig gjeld	784 368	12 600 319
Cashpool	0	22 595 460
Sum	7 297 673	58 706 848

Beløpet kr. 18 915 169 under fordringer er i balansen presentert som prosjekter i arbeid, og sorterer således ikke under fordring på konsern utover i note.

Swisslog AS

31.12.2024

NOK	I/C-balance	+ Fordran - Gjeld	
Nærstående part (selskapet)	Type transaksjon (nature of the transaction)	2024	2023
(navn på I/C selskapet)	(f.eks: kundefordring, leverandørgjeld, lån etc)		
Swisslog AB, SE	Kundefordring	207 072,81	2 323 457,84
Swisslog A/S Denmark	Kundefordring	166 130,15	0,00
Swisslog N.V BE	Kundefordring	0,00	1 226,52
Swisslog Augsburg GmbH, GE	Kundefordring	-72 768,78	73 081,01
Swisslog OY Finland	Kundefordring	615 685,58	0,00
Swisslog Accalon AB, SE	POC-accruals receivable, kto 114790	3 729 046,13	17 240 259,13
Swisslog Evomatic, AT	POC-accruals receivable, kto 114790	4 615 218,37	7 511 801,34
Swisslog GmbH Augsburg	POC-accruals receivable, kto 114790	10 570 904,87	0,00
Swisslog (UK) Ltd, GB	Leverandørgjeld	-309,25	-2 227,27
Swisslog AB, SE	Leverandørgjeld	-3 715 799,52	-2 474 354,22
Swisslog GmbH, GE	Leverandørgjeld	0,00	0,00
Swisslog Evomatic, AT	Leverandørgjeld	-1 122 225,50	-13 179 304,42
Swisslog Malaysia Sdn Bhd	Leverandørgjeld	-77 413,17	-64 330,84
Swisslog Italy S.R.L	Leverandørgjeld	-46 632,71	-34 605,51
Swisslog AG, CH	Leverandørgjeld	-689 783,32	-335 803,71
Swisslog Accalon AB, SE	Leverandørgjeld	-210 275,50	-6 825 736,00
Swisslog Lithuania	Leverandørgjeld	-47 577,37	0,00
Swisslog B.V NL	Leverandørgjeld	0,00	-378 218,13
Swisslog Dortmund GmbH	Leverandørgjeld	-534 064,97	-216 488,96
KUKA AG Augsburg K5011101	Leverandørgjeld	-69 223,99	0,00
Swisslog Accalon AB, SE	POC-accruals liability, kto 238000	0,00	0,00
Swisslog Evomatic, AT	POC-accruals liability, kto 238000	-784 367,50	-556 179,94
Swisslog GmbH, GE	POC-accruals liability, kto 238000	0,00	-12 044 139,54
		12 533 616,33	-8 961 562,70



Note 9 Bankinnskudd

Innestående midler på skattetrekkskonto (bundne midler) er på kr. 2 676 533

Note 10 Aksjonærer

Aksjekapitalen i Swisslog AS pr. 31.12 består av:

	Antall	Pålydende	Bokført
Ordinære aksjer	400	1 250,0	500 000
Sum	400		500 000

Eierstruktur

De største aksjonærene i % pr. 31.12 var:

	Ordinære	Eierandel	Stemmeandel
Swisslog Holding AG	400	100,0	100,0

Swisslog Holding AG eies 100 % av KUKA AG, Tyskland. Informasjon kan hentes via www.kuka.com.

Note 11 Egenkapital

	Aksjekapital	Overkurs	Annen Innskutt egenkapital	Annen egenkapital	Sum egenkapital
Pr. 31.12.2023	500 000	0	0	32 264 539	32 764 539
Årets resultat				11 238 603	11 238 603
Utbytte				-7 000 000	-7 000 000
Pr 31.12.2024	500 000	0	0	36 503 142	37 003 142

Note 12 Garantier

	31.12.2024	31.12.2023
Garantier		
Garantiavsetninger for forpliktelser	-4 550 222	-2 380 193
Sum	-4 550 222	-2 380 193

Garantiavsetninger knytter seg til selskapets garantiansvar for gjennomførte prosjekter.



Note 13 Langsiktige tilvirkningskontrakter

	2024	2023
Inntektsført på igangværende prosjekter	418 791 368	566 660 767
Kostnader knyttet til opptjent inntekt	356 514 453	487 376 803
Netto resultatført på igangværende prosjekter	62 276 915	79 283 964
Opptjent, ikke fakturerte timer	36 079 832	96 857 589
Forskuddsfakturering prod.inkl.forskudd fra kunder	19 990 531	13 423 754

Fullføringsgraden beregnes som forholdet mellom påløpte prosjektkostnader og estimerte totalkostnader for prosjektet.

Note 14 Annen kortsiktig gjeld

	2024	2023
Skyldige feriepenge og andre lønnsavsetninger	8 392 611	11 825 399
Påløpte prosjektkostnader	18 522 427	19 140 708
Andre påløpte kostnader	3 224 831	5 225 039
Sum annen kortsiktig gjeld	30 139 869	36 191 146



Til generalforsamlingen i Swisslog AS

Uavhengig revisors beretning

Konklusjon

Vi har revidert årsregnskapet for Swisslog AS som består av balanse per 31. desember 2024, resultatregnskap og kontantstrømoppstilling for regnskapsåret avsluttet per denne datoen og noter til årsregnskapet, herunder et sammendrag av viktige regnskapsprinsipper.

Etter vår mening oppfyller årsregnskapet gjeldende lovkrav, og gir årsregnskapet et rettviseende bilde av selskapets finansielle stilling per 31. desember 2024, og av dets resultater og kontantstrømmer for regnskapsåret avsluttet per denne datoen i samsvar med regnskapslovens regler og god regnskapsskikk i Norge.

Grunnlag for konklusjonen

Vi har gjennomført revisjonen i samsvar med International Standards on Auditing (ISA-ene). Våre oppgaver og plikter i henhold til disse standardene er beskrevet nedenfor under *Revisors oppgaver og plikter ved revisjonen av årsregnskapet*. Vi er uavhengige av selskapet i samsvar med kravene i relevante lover og forskrifter i Norge og International Code of Ethics for Professional Accountants (inkludert internasjonale uavhengighetsstandarder) utstedt av International Ethics Standards Board for Accountants (IESBA-reglene), og vi har overholdt våre øvrige etiske forpliktelser i samsvar med disse kravene. Innhentet revisjonsbevis er etter vår vurdering tilstrekkelig og hensiktsmessig som grunnlag for vår konklusjon.

Øvrig informasjon

Styret og daglig leder (ledelsen) er ansvarlige for informasjonen i årsberetningen. Øvrig informasjon omfatter informasjon i årsrapporten bortsett fra årsregnskapet og den tilhørende revisjonsberetningen. Vår konklusjon om årsregnskapet ovenfor dekker ikke informasjonen i årsberetningen.

I forbindelse med revisjonen av årsregnskapet er det vår oppgave å lese årsberetningen. Formålet er å vurdere hvorvidt det foreligger vesentlig inkonsistens mellom årsberetningen og årsregnskapet og den kunnskap vi har opparbeidet oss under revisjonen av årsregnskapet, eller hvorvidt informasjon i årsberetningen ellers fremstår som vesentlig feil. Vi har plikt til å rapportere dersom årsberetningen fremstår som vesentlig feil. Vi har ingenting å rapportere i så henseende.

Basert på kunnskapen vi har opparbeidet oss i revisjonen, mener vi at årsberetningen

- er konsistent med årsregnskapet og
- inneholder de opplysninger som skal gis i henhold til gjeldende lovkrav.

Ledelsens ansvar for årsregnskapet

Ledelsen er ansvarlig for å utarbeide årsregnskapet og for at det gir et rettviseende bilde i samsvar med regnskapslovens regler og god regnskapsskikk i Norge. Ledelsen er også ansvarlig for slik internkontroll som den finner nødvendig for å kunne utarbeide et årsregnskap som ikke inneholder vesentlig feilinformasjon, verken som følge av misligheter eller utilsiktede feil.

Ved utarbeidelsen av årsregnskapet må ledelsen ta standpunkt til selskapets evne til fortsatt drift og opplyse om forhold av betydning for fortsatt drift. Forutsetningen om fortsatt drift skal legges til grunn for årsregnskapet så lenge det ikke er sannsynlig at virksomheten vil bli avvirket.

PricewaterhouseCoopers AS, Strømsø Torg 9, Postboks 2078 Strømsø, NO-3003 Drammen
T: 02316, org. no.: 987 009 713 MVA, www.pwc.no
Statsautoriserte revisorer, medlemmer av Den norske Revisorforening og autorisert regnskapsførerselskap



Revisors oppgaver og plikter ved revisjonen av årsregnskapet

Vårt mål er å oppnå betryggende sikkerhet for at årsregnskapet som helhet ikke inneholder vesentlig feilinformasjon, verken som følge av misligheter eller utilsiktede feil, og å avgi en revisjonsberetning som inneholder vår konklusjon. Betryggende sikkerhet er en høy grad av sikkerhet, men ingen garanti for at en revisjon utført i samsvar med ISA-ene, alltid vil avdekke vesentlig feilinformasjon. Feilinformasjon kan oppstå som følge av misligheter eller utilsiktede feil. Feilinformasjon er å anse som vesentlig dersom den enkeltvis eller samlet med rimelighet kan forventes å påvirke de økonomiske beslutningene som brukerne foretar på grunnlag av årsregnskapet. For videre beskrivelse av revisors oppgaver og plikter vises det til: <https://revisorforeningen.no/revisjonsberetninger>

Drammen, 13. juni 2025
PricewaterhouseCoopers AS

Gorm F. Nymark
Statsautorisert revisor
(elektronisk signert)



 Securely signed with Brevio

Revisjonsberetning - Swisslog AS

Signers:

Name	Method	Date
Nymark, Gorm Frode	BANKID	2025-06-30 14:15

This document package contains:

- Closing page (this page)
- The original document(s)
- The electronic signatures. These are not visible in the document, but are electronically integrated.



This file is sealed with a digital signature.
The seal is a guarantee for the authenticity
of the document.