



## ÅRSREGNSKAPET FOR REGNSKAPSÅRET 2022 - GENERELL INFORMASJON

### Enheten

Organisasjonsnummer:	915 620 019
Organisasjonsform:	Aksjeselskap
Foretaksnavn:	ESSITY NORWAY AS
Forretningsadresse:	Fredrik Selmers vei 6 0663 OSLO

### Regnskapsår

Årsregnskapets periode:	01.01.2022 - 31.12.2022
-------------------------	-------------------------

### Konsern

Morselskap i konsern:	Nei
-----------------------	-----

### Regnskapsregler

Regler for små foretak benyttet:	Nei
Benyttet ved utarbeidelsen av årsregnskapet til selskapet:	Regnskapslovens alminnelige regler

### Årsregnskapet fastsatt av kompetent organ

Bekreftet av representant for selskapet:	Per Haagensen
Dato for fastsettelse av årsregnskapet:	22.05.2023

### Grunnlag for avgivelse

År 2022: Årsregnskapet er elektronisk innlevert  
År 2021: Tall er hentet fra elektronisk innlevert årsregnskap fra 2022

*Det er ikke krav til at årsregnskapet m.v. som sendes til Regnskapsregisteret er undertegnet. Kontrollen på at dette er utført ligger hos revisor/enhetens øverste organ. Sikkerheten ivaretas ved at innsender har rolle/rettighet for innsending av årsregnskapet via Altinn, og ved at det bekreftes at årsregnskapet er fastsatt av kompetent organ.*

Brønnøysundregistrene, 03.07.2024



### Resultatregnskap

Beløp i: NOK	Note	2022	2021
<b>RESULTATREGNSKAP</b>			
<b>Inntekter</b>			
Salgsinntekt		1 678 356 000	1 404 111 000
Annen driftsinntekt		13 007 000	11 718 000
<b>Sum inntekter</b>		<b>1 691 363 000</b>	<b>1 415 829 000</b>
<b>Kostnader</b>			
Varekostnad		1 049 469 000	830 832 000
Lønnskostnad		89 486 000	82 917 000
Avskrivning på varige driftsmidler og immaterielle eiendeler		682 000	809 000
Annen driftskostnad		344 223 000	293 779 000
<b>Sum kostnader</b>		<b>1 483 860 000</b>	<b>1 208 337 000</b>
<b>Driftsresultat</b>		<b>207 503 000</b>	<b>207 492 000</b>
<b>Finansinntekter og finanskostnader</b>			
Renteinntekt fra foretak i samme konsern		10 268 000	2 328 000
<b>Sum finansinntekter</b>		<b>10 268 000</b>	<b>2 328 000</b>
Rentekostnad til foretak i samme konsern		6 000	
Annen rentekostnad		69 000	25 000
<b>Sum finanskostnader</b>		<b>75 000</b>	<b>25 000</b>
<b>Netto finans</b>		<b>10 193 000</b>	<b>2 303 000</b>
<b>Ordinært resultat før skattekostnad</b>		<b>217 696 000</b>	<b>209 795 000</b>
Skattekostnad på ordinært resultat		47 895 000	46 670 000
<b>Ordinært resultat etter skattekostnad</b>		<b>169 801 000</b>	<b>163 125 000</b>
<b>Årsresultat</b>		<b>169 801 000</b>	<b>163 125 000</b>
<b>Overføringer og disponeringer</b>			
Overføring til/fra fond		1 000	25 000
Ordinært utbytte		169 800 000	163 100 000
<b>Sum overføringer og disponeringer</b>		<b>169 801 000</b>	<b>163 125 000</b>



### Balanse

Beløp i: NOK	Note	2022	2021
<b>BALANSE - EIENDELER</b>			
<b>Anleggsmidler</b>			
<b>Immaterielle eiendeler</b>			
Utsatt skattefordel		1 875 000	2 215 000
<b>Sum immaterielle eiendeler</b>		<b>1 875 000</b>	<b>2 215 000</b>
<b>Varige driftsmidler</b>			
Driftsløsøre, inventar, verktøy, kontormaskiner og lignende		678 000	1 125 000
<b>Sum varige driftsmidler</b>		<b>678 000</b>	<b>1 125 000</b>
<b>Sum anleggsmidler</b>		<b>2 553 000</b>	<b>3 340 000</b>
<b>Omløpsmidler</b>			
<b>Varer</b>			
Varer		7 739 000	2 355 000
<b>Sum varer</b>		<b>7 739 000</b>	<b>2 355 000</b>
<b>Fordringer</b>			
Kundefordringer		249 504 000	190 074 000
Andre fordringer		10 166 000	562 000
Konsernfordringer		459 007 000	440 204 000
<b>Sum fordringer</b>		<b>718 677 000</b>	<b>630 840 000</b>
<b>Bankinnskudd, kontanter og lignende</b>			
Bankinnskudd, kontanter og lignende			6 444 000
<b>Sum bankinnskudd, kontanter og lignende</b>			<b>6 444 000</b>
<b>Sum omløpsmidler</b>		<b>726 416 000</b>	<b>639 639 000</b>
<b>SUM EIENDELER</b>		<b>728 969 000</b>	<b>642 979 000</b>

### BALANSE - EGENKAPITAL OG GJELD

#### Egenkapital

##### Innskutt egenkapital



## Balanse

<b>Beløp i: NOK</b>	<b>Note</b>	<b>2022</b>	<b>2021</b>
Selskapskapital		52 000 000	52 000 000
<b>Sum innskutt egenkapital</b>		<b>52 000 000</b>	<b>52 000 000</b>
<b>Opptjent egenkapital</b>			
Annen egenkapital		150 000	149 000
<b>Sum opptjent egenkapital</b>		<b>150 000</b>	<b>149 000</b>
<b>Sum egenkapital</b>		<b>52 150 000</b>	<b>52 149 000</b>
<b>Gjeld</b>			
<b>Langsiktig gjeld</b>			
Pensjonsforpliktelser		478 000	513 000
<b>Sum avsetninger for forpliktelser</b>		<b>478 000</b>	<b>513 000</b>
<b>Annen langsiktig gjeld</b>			
Gjeld til kredittinstitusjoner		0	0
Øvrig langsiktig gjeld		331 000	0
<b>Sum annen langsiktig gjeld</b>		<b>331 000</b>	<b>0</b>
<b>Sum langsiktig gjeld</b>		<b>809 000</b>	<b>513 000</b>
<b>Kortsiktig gjeld</b>			
Gjeld til kredittinstitusjoner		2 000	0
Leverandørgjeld		146 585 000	112 641 000
Betalbar skatt		47 554 000	46 297 000
Skyldige offentlige avgifter		89 104 000	78 389 000
Utbytte		169 800 000	163 100 000
Annen kortsiktig gjeld		222 965 000	189 890 000
<b>Sum kortsiktig gjeld</b>		<b>676 010 000</b>	<b>590 317 000</b>
<b>Sum gjeld</b>		<b>676 819 000</b>	<b>590 830 000</b>
<b>SUM EGENKAPITAL OG GJELD</b>		<b>728 969 000</b>	<b>642 979 000</b>
<b>POSTER UTENOM BALANSEN</b>			
Garantistillelser		8 000 000	8 000 000



Vi har ingen ting å rapportere i så henseende, og vi mener at årsberetningen er konsistent med årsregnskapet og inneholder de opplysninger som skal gis i henhold til gjeldende lovkrav. Ved utarbeidelse av årsregnskapet må ledelsen ta standpunkt til selskapsets evne til fortsatt drift og opplyse om forhold av betydning for fortsatt drift. Forutsetningen om fortsatt drift skal legges til grunn for årsregnskapet med mindre ledelsen enten har til hensikt å avvikle selskapet eller virksomheten, eller ikke har noe annet realistisk alternativ.

## Ledelsens ansvar for årsregnskapet

Ledelsen er ansvarlig for å utarbeide årsregnskapet og for at det gir et rettvisende bilde i samsvar med regnskapslovens regler og god regnskapspraksis i Norge. Ledelsen er også ansvarlig for slik intern kontroll som den finner nødvendig for å kunne utarbeide et årsregnskap som ikke inneholder vesentlig feilinformasjon, verken som følge av misligheter eller feil. Ledelsen er ansvarlig for å utarbeide årsregnskapet og for at det gir et rettvisende bilde i samsvar med regnskapslovens regler og god regnskapspraksis i Norge. Ledelsen er også ansvarlig for slik intern kontroll som den finner nødvendig for å kunne utarbeide et årsregnskap som ikke inneholder vesentlig feilinformasjon, verken som følge av misligheter eller feil. Ved utarbeidelse av årsregnskapet må ledelsen ta standpunkt til selskapsets evne til fortsatt drift og opplyse om forhold av betydning for fortsatt drift. Forutsetningen om fortsatt drift skal legges til grunn for årsregnskapet med mindre ledelsen enten har til hensikt å avvikle selskapet eller virksomheten, eller ikke har noe annet realistisk alternativ.

## Øvrig informasjon

Øvrig informasjon omfatter informasjon i selskaps årsrapport bortsett fra årsregnskapet og den tilhørende revisjonsberetningen. Styret og daglig leder (ledelsen) er ansvarlig for den øvrige informasjonen. Vi attesterer ikke den øvrige informasjonen. I forbindelse med revisjonen av årsregnskapet er det vår oppgave å lese den øvrige informasjonen med det formål å vurdere om årsberetningen inneholder de opplysninger som skal gis i henhold til gjeldende lovkrav og hvorvidt det foreligger vesentlig inkonsistens mellom den øvrige informasjonen og årsregnskapet eller kunnskap vi har opparbeidet oss under revisjonen, eller hvorvidt den tilsynelatende inneholder vesentlig feilinformasjon. Dersom vi konkluderer med at den øvrige informasjonen inneholder vesentlig feilinformasjon eller ikke inneholder de opplysninger som skal gis i henhold til gjeldende lovkrav, er vi pålagt å rapportere det.

## Grunnlag for konklusjon

Vi har gjennomført revisjonen i samsvar med International Standards on Auditing (ISA-ene). Våre oppgaver og plikter i henhold til disse standardene er beskrevet nedenfor under *Revisors oppgaver og plikter ved revisjonen av årsregnskapet*. Vi er uavhengige av selskapet i samsvar med kravene i relevante lover og forskrifter i Norge og *International Code of Ethics for Professional Accountants* (inkludert internasjonale uavhengighetsstandarder) utstedt av International Ethics Standards Board for Accountants (IESBA-reglene), og vi har overholdt våre øvrige etiske forpliktelser i samsvar med disse kravene. Innhentet revisjonsbevis er etter vår vurdering tilstrekkelig og hensiktsmessig som grunnlag for vår konklusjon.

## Konklusjon

Vi har revidert årsregnskapet for Essity Norway AS som består av balanse per 31. desember 2022, resultatregnskap og kontantstrømoppstilling for regnskapsåret avsluttet per denne datoen og noter til årsregnskapet, herunder et sammendrag av viktige regnskapsprinsipper.

## UAVHENGIG REVISORS BERETNING

Etter vår mening oppfyller årsregnskapet gjeldende lovkrav og gir et rettvisende bilde av selskaps økonomiske stilling per 31. desember 2022 og av dets resultat og kontantstrømmer for regnskapsåret avsluttet per denne datoen i Norge.



Statsautoriserte revisorer  
Ernst & Young AS

Dronning Eufemias gate 8a, 0191 Oslo  
Postboks 1156 Sentrum, 0107 Oslo

www.ey.no  
Medlemmer av Den norske Revisorforening

Foretaksregisteret NO 976 389 387 MVA  
Tlf. +47 24 00 24 00





Dokumentet er beskyttet av ett Adobe CDS sertifikat. Når du åpner dokumentet!

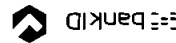
## Hvordan bekrefter at dette dokumentet er originalt?

Dokumentet er signert digitalt, med **Penneo.com**. Alle digitale signatur-data i dokumentet er sikret og validert av den datamaskin-utregnede hash-verdien av det opprinnelige dokument. Dokumentet er læst og tids-stemplet med et sertifikat fra en betrodd tredjepart. All kryptografisk bevis er integrert i denne PDF, for fremtidig validering (hvis nødvendig).

Det er lett å kontrollere de kryptografiske beviser som er lokalisert inne i dokumentet, med Penneo validator - <https://penneo.com/validator>

Adobe Reader, skal du kunne se at dokumentet er sertifisert av **Penneo e-signature service <penneo@penneo.com>**. Dette garanterer at innholdet i dokumentet ikke har blitt endret.

Penneo Dokumentnøkkel: ZEVSU-TFLX-WTQAV-YDYCA-T6UOC-JE4D3



**Andreas Lie**  
Statsautorisert revisor  
På vegne av: Ernst & Young AS  
Serienummer: 9578-5997-4-204895  
IP: 83.241.xxx.xxx  
2023-05-31 07:17:40 UTC

"Med min signatur bekrefter jeg alle datoer og innholdet i dette dokument."

Signaturene i dette dokumentet er juridisk bindende. Dokument signert med "Penneo" - sikker digital signatur".  
De signerende parter sin identitet er registrert, og er listet nedenfor.

# PENNEO



## ÅRSBERETNING 2022 Essity Norway AS

### VIRKSOMHETENS ART

Essity Norway AS er et hygiene- og helseselskap som selger produkter innenfor personlig pleie, papir til hjemmebruk og profesjonelle hygieneprodukter og løsninger til bedriftsmarkedet. Bedriften har også et bredt produktsortiment innenfor lymfologi, ortopedi og sårpleie/kompresjonsbehandling med en sterk teknisk kompetanse som tilfredsstiller markedets krav til redusert kompleksitet og effektive behandlinger.

Vår visjon er engasjement for bedre velvære gjennom ledende hygiene- og helseløsninger. Våre merkenavn er blant annet Libero, Libresse, Tena, Tork, Leukoplast, Jobst og Activmove.

Selskapet har kontor i Oslo.

### GENERELT

Det fremlagte årsregnskap med tilhørende noter gir etter styrets mening et rettviseende bilde av driften og selskapets stilling generelt ved årsskiftet. Det har ikke tiltrådt vesentlige hendelser etter balansedagen som har betydning for selskapets årsregnskap. Markedssituasjonen, utviklingen og fremtidsutsiktene generelt i de markedene selskapet opererer har ikke i seg forhold som påvirker bedømmelsen av selskapets fremtidige utvikling utover det som fremkommer av årsregnskap og årsberetning.

### FORTSATT DRIFT

Årsregnskapet er avlagt under forutsetning om fortsatt drift. Til grunn for dette ligger resultatprognoser for år 2023 og selskapets langsiktige strategiske prognoser for årene fremover. Selskapet er i en sunn økonomisk og finansiell stilling.

### ARBEIDSMILJØ OG PERSONALE

Sykefraværet i selskapet var på totalt 597 dager i 2022 (595 dager i 2021), og utgjorde 3,0 % (2,9 % i 2021) av total arbeidstid i selskapet.

Arbeidsmiljøet betraktes som godt, og det iverksettes løpende tiltak for forbedringer. Samarbeidet med de ansatte i de ulike utvalg har vært konstruktivt og bidratt positivt til driften. Selskapet bestreber seg på å stimulere til personlig utvikling gjennom konserninterne og eksterne kurs for å skape best mulig forutsetninger for alle medarbeidere.

### LIKESTILLING OG DISKRIMINERING

Av våre totalt 80 ansatte ved utgangen av 2022 var 42 kvinner. Dersom vi sammenligner lønnsnivå for menn og kvinner i samme yrkesgruppe, er det vanskelig å se ulikheter. Selskapet arbeider systematisk for å kartlegge innhold og omfang av eventuelle lønnsforskjeller i foretaket. I selskapets styre er det 3 menn og 3 kvinner. Vi vil fortsatt bestrebe oss på å stimulere til høy kvinneandel i vårt styre, så vel blant de aksjonærvalgte som blant de ansattes representanter.

I rekrutteringsprosesser skal kvalifikasjonsvurdering alltid være kjønnsnøytral og ikke-diskriminerende. Alle former for trakassering er uakseptabelt i selskapet. Essity Norway AS tolererer



ikke noen form for diskriminering mot sine ansatte. Alle ansatte har krav på rettferdighet og lik behandling.

Ved rekrutteringer til selskapet søkes det etter medarbeidere som kan fremme mangfold og variasjon blant våre ansatte. Alle ledere har et ansvar for at likestillings- og diskrimineringsloven blir fulgt.

## MILJØRAPPORTERING

Selskapet har målsetninger for å hindre miljøforurensning, og disse er i tråd med de målsetninger mor-selskapet har. Selskapets drift og produkter påvirker ikke det ytre miljø i vesentlig grad.

## ÅPENHETSLOVEN

Selskapet har sammen med Essity konsernet etablert ordninger som sørger for at bestemmelsene i Åpenhetsloven er ivaretatt. Dette inkluderer oppfølging hos leverandører av at forhold knyttet til grunnleggende menneskerettigheter og arbeidsvilkår følges.

Redegjørelsen for aktsomhetsvurderinger for Essity Norway AS gjøres tilgjengelig på virksomhetens nettsider, <https://www.essity.com/company/essity-in-the-world/norway/>

## STYREANSVARSFORSIKRING

Styremedlemmer er dekket av forsikring etablert av konsernet. Denne forsikringer dekker medlemmenes ansvar som følge av ansvarsbetingende handlinger eller unnlattelse.

## FREMTIDIG UTVIKLING

Markedene som selskapet opererer i, har de siste årene vist begrenset eller ingen vekst og dette gir et kontinuerlig økt konkurransepress. Selskapet arbeider imidlertid aktivt for å møte disse utfordringene, blant annet gjennom en fortsatt bygging av selskapets allerede sterke merkevarer og nye produktgrupper i porteføljen.

Salget av selskapets produkter har så langt i 2023 vært tilfredsstillende. Det er fortsatt usikkert hvordan utviklingen i den norske økonomien vil være de kommende år. I løpet av 2022 var det betydelige økninger i bedriftens innsatsfaktorer.

## FINANSIELL RISIKO

Selskapets finansielle risiko er først og fremst knyttet til valutasvingninger ettersom en betydelig del av varekjøpet skjer fra utlandet, vesentlig fra andre konsernselskaper i EU-land. Det er ikke inngått terminkontrakter for å redusere valutarisikoen. Selskapet har ingen rentebærende lån.

## KONTANTSTRØM

Årets drift og foreslått utbytte medfører tilnærmet uendret likviditet fra foregående år. Selskapet følger konsernets strategi på dette området.



## RESULTAT OG BALANSE

Det har vært sterk konkurranse innfor alle produktområder i 2022. Den urolige geopolitiske situasjonen med bakgrunn i krigen i Ukraina, påvirket også Essity Norway AS. I 2022 var det en betydelig økning i varekostnad pga. økte energipriser og råvarepriser. Resultatet er også påvirket av den norske kronens forhold til EUR og svenske kroner. Produkter som selges på det norske markedet kjøpes inn i valuta fra andre Essity-selskaper i utlandet.

Driftsinntekter i selskapet gikk opp fra mill.kr.1.415,8 i 2021 til mill.kr. 1.691,4,8 i 2022. Årsresultatet ble mill.kr. 169,8 mot mill.kr. 163,1 i 2021.

Totalkapitalen per 31.12.2022 var mill. kr. 729,0 og egenkapitalen var mill.kr. 52,2.


## ÅRSRESULTATET OG DISPONERINGER


Styret foreslår følgende disponering av årsresultatet i Essity Norway AS:


Utbytte	kr.	169.800 000
Annen egenkapital	"	<u>1.463</u>
Sum disponert	kr	<u>169.801.463</u>


Selskapets frie egenkapital pr. 31.12.2022 var kr. 150.044.


Oslo, 22. mai 2023


  
Per Cohradi Andersen  
Styrets leder

  
Bjørn Øyrås  
Daglig leder og  
Styremedlem

  
Christina M. Rydebrink  
Styremedlem

  
Ida Emus  
Styremedlem

  
Christine S. Rød  
Styremedlem

  
Asle Nistad  
Styremedlem



**Essity Norway AS**  
**Resultatregnskap 2022**  
(Alle beløp i NOK 1000)

	Note	2022	2021
<b>DRIFTSINNEKTER</b>			
Salgsinntekt	1	1 678 356	1 404 111
Annen driftsinntekt		13 007	11 718
Sum driftsinntekter		<u>1 691 363</u>	<u>1 415 829</u>
<b>DRIFTSKOSTNADER</b>			
Varekostnad		1 049 469	830 832
Lønnskostnad	2,3	89 486	82 917
Avskrivninger og nedskrivninger	4	682	809
Annen driftskostnad	3	344 223	293 779
Sum driftskostnader		<u>1 483 860</u>	<u>1 208 337</u>
<b>DRIFTSRESULTAT</b>		<u>207 503</u>	<u>207 492</u>
<b>FINANSINNEKTER OG FINANSKOSTNADER</b>			
Finansinntekter	5	10 268	2 328
Finanskostnader	5	-75	-25
Netto finansposter		<u>10 193</u>	<u>2 303</u>
<b>ORDINÆRT RESULTAT FØR SKATT</b>		<u>217 696</u>	<u>209 795</u>
Skattekostnad på ordinært resultat	6	47 895	46 670
<b>ÅRSRESULTAT</b>		<u>169 801</u>	<u>163 125</u>
<b>Opplysning om avsetninger og disponering av årsoverskudd</b>			
Foreslått utbytte	7	169 800	163 100
Annen EK	7	1	25
Sum disponert		<u>169 801</u>	<u>163 125</u>



**Essity Norway AS**  
**Balanse 31. desember 2022**  
(Alle beløp i NOK 1.000)







	Note	2022	2021
<b>EIENDELER</b>			
<b>Anleggsmidler</b>			
<b>Immaterielle eiendeler</b>			
Utsatt skattefordel	6	<u>1 875</u>	<u>2 215</u>
Sum immaterielle eiendeler		<u>1 875</u>	<u>2 215</u>
<b>Varige driftsmidler</b>			
Maskiner og inventar	4	<u>678</u>	<u>1 125</u>
Sum varige driftsmidler		<u>678</u>	<u>1 125</u>
<b>Sum anleggsmidler</b>		<u>2 553</u>	<u>3 340</u>
<b>Omløpsmidler</b>			
<b>Varer</b>	8	<u>7 739</u>	<u>2 355</u>
<b>Fordringer</b>			
Kundefordringer	9	249 504	190 074
Lån til foretak i samme konsern	9	459 007	440 204
Andre fordringer		<u>10 166</u>	<u>562</u>
Sum fordringer		<u>718 677</u>	<u>630 840</u>
<b>Kontanter og bankinnskudd</b>	10	<u>0</u>	<u>6 444</u>
<b>Sum omløpsmidler</b>		<u>726 416</u>	<u>639 639</u>
<b>SUM EIENDELER</b>		<u>728 969</u>	<u>642 979</u>



**Essity Norway AS**  
**Balanse 31. desember 2022**  
(Alle beløp i NOK 1.000)

	Note	2022	2021
<b>EGENKAPITAL/GJELD</b>			
<b>Bundet egenkapital</b>			
Aksjekapital	7	<u>52 000</u>	<u>52 000</u>
Sum bundet egenkapital		<u>52 000</u>	<u>52 000</u>
<b>Annen egenkapital</b>			
Sum egenkapital	7	<u>52 150</u>	<u>52 149</u>
<b>Gjeld</b>			
<b>Avsetning for forpliktelser</b>			
Pensjonsforpliktelser	2	<u>478</u>	<u>513</u>
Sum avsetning for forpliktelser		<u>478</u>	<u>513</u>
<b>Kortsiktig gjeld</b>			
Leverandørgjeld	9	146 585	112 641
Betalbar skatt	6	47 554	46 297
Skyldig offentlige avgifter		89 104	78 389
Skyldig utbytte	7	169 800	163 100
Gjeld til kredittinstitusjoner		2	0
Annen kortsiktig gjeld		<u>222 965</u>	<u>189 890</u>
Sum kortsiktig gjeld		<u>676 010</u>	<u>590 317</u>
<b>Langsiktig gjeld</b>			
		<u>331</u>	<u>0</u>
<b>Sum gjeld</b>			
		<u>676 819</u>	<u>590 830</u>
<b>SUM EGENKAPITAL OG GJELD</b>			
		<u>728 969</u>	<u>642 979</u>
Garantiansvar, etc.	10	8 000	8 000

Oslo, 22. mai 2023

 Per Conradi Andersen styrets leder	 Christina M. Rydebrink styremedlem	 Ida Emus styremedlem
 Bjørn Øyrås daglig leder og styremedlem	 Christine S. Rød styremedlem	 Asle Nistad styremedlem



## Essity Norway AS Noter til regnskapet for 2022

### **Regnskapsprinsipper**

Årsregnskapet er satt opp i samsvar med regnskapsloven 1998 og god regnskapsskikk.

### **Salgsinntekter**

Inntektsføring ved salg av varer skjer på leveringstidspunktet.

### **Klassifisering og vurdering av balanseposter**

Omløpsmidler og kortsiktig gjeld omfatter poster som knytter seg til varekretsløpet. For andre poster enn kundefordringer omfattes poster som forfaller til betaling innen ett år etter transaksjonsdagen. Anleggsmidler er eiendeler bestemt til varig eie og bruk. Langsiktig gjeld er gjeld som forfaller senere enn ett år etter transaksjonsdagen.

Omløpsmidler vurderes til laveste av anskaffelseskost og virkelig verdi. Kortsiktig gjeld balanseføres til nominelt beløp på etableringstidspunktet.

Anleggsmidler vurderes til anskaffelseskost. Varige anleggsmidler avskrives etter en fornuftig avskrivningsplan. Anleggsmidlene nedskrives til virkelig verdi ved verdifall som ikke forventes å være forbigående. Langsiktig gjeld med unntak av andre avsetninger balanseføres til nominelt beløp på etableringstidspunktet.

### **Fordringer**

Kundefordringer og andre fordringer er oppført i balansen til pålydende etter fradrag for avsetning til forventet tap. Avsetning til tap gjøres på grunnlag av individuelle vurderinger av de enkelte fordringene.

### **Varer**

Innkjøpte ferdigvarer er verdsatt til laveste av anskaffelseskost etter FIFO-prinsippet og virkelig verdi.

### **Valuta**

Pengeposter i utenlandsk valuta er vurdert etter kursen ved regnskapsårets slutt.

### **Varige driftsmidler**

Varige driftsmidler balanseføres og avskrives over driftsmidlets levetid dersom de har levetid over 3 år og har en kostpris som overstiger kr 15.000. Direkte vedlikehold av driftsmidler kostnadsføres løpende under driftskostnader, mens påkostninger eller forbedringer tillegges driftsmidlets kostpris og avskrives i takt med driftsmidlet.

### **Pensjoner**

Selskapet hadde frem til 31.12.2018 en kollektiv ytelsesordning som omfatter i alt 395 personer. Den kollektive ytelsesordningen er fra 1.1.2019 erstattet av en innskuddordning.

Selskapet har også usikrede pensjonsordninger. Dette omfatter en tariffestet avtalefestet førtidspensjonsordning (AFP). Ny AFP blir fra 2010 behandlet som en innskuddsbasert ordning. I tillegg er det en tidligere ansatte som har en tilleggspensjon som finansieres over selskapets drift.

Skattekostnaden i resultatregnskapet omfatter både periodens betalbare skatt og endring i utsatt skatt.



## Essity Norway AS Noter til regnskapet for 2022

### Note 1 Salgsinntekter (Alle tall i 1000)

	2022	2021
Norge	1 664 278	1 390 680
Andre land	14 078	13 431
<b>Sum</b>	<b>1 678 356</b>	<b>1 404 111</b>

### Note 2 Pensjoner (Alle tall i 1000)

Selskapet har plikt til å ha tjenestepensjonsordning etter lov om obligatorisk tjenestepensjon. Selskapets pensjonsordning oppfyller kravene etter denne loven. Selskapet hadde frem til 31.12.2018 en kollektiv ytelsesordning som omfatter i alt 395 personer. Den kollektive ytelsesordningen er fra 1.1.2019 erstattet av en innskuddordning. Gjenværende pensjonsforpliktelse per 31.12.2022 gjelder utbetaling av pensjon ikke dekket i forsikringselskap.

I tillegg har selskapet en tariffestet avtalefestet førtidspensjonsordning (AFP). Ny AFP er fra 2010 regnskapsmessig behandlet som en innskuddsbasert ordning.

	2022	2021
Nåverdi av årets pensjonsopptjening	7	41
Premie pensjon innskuddsordning	4 724	4 726
<b>Netto pensjonskostnad</b>	<b>4 731</b>	<b>4 767</b>
Beregnete pensjonsforpliktelser pr 31.12.	419	449
Arbeidsgiveravgift pr.31.12	59	64
<b>Netto pensjonsforpliktelse</b>	<b>478</b>	<b>513</b>

### Note 3 Lønnskostnader, antall ansatte, godtgjørelser, lån til ansatte mm. (Alle tall i 1000)

Lønnskostnader	2022	2021
Lønninger	71 013	65 567
Arbeidsgiveravgift	10 680	9 917
Pensjonskostnader	4 731	4 767
Andre ytelser	3 062	2 666
<b>Sum</b>	<b>89 486</b>	<b>82 917</b>

Gjennomsnittlig antall ansatte i løpet av regnskapsåret har vært 80 ansatte.

Ytelser til ledende personer	Daglig leder	Styret
Lønn inkl. bonus	2 548	80

Daglig leder har avtale om bonus basert på resultat.

Ytelser til styret er på kr. 80.000 og er i sin helhet honorar til styrets leder.

Det er ikke gitt lån/sikkerhetsstillelse til daglig leder, styrets leder eller andre nærstående parter. Det er ingen enkelt lån/sikkerhetsstillelser som utgjør mer enn 5 % av selskapets egenkapital.

### Revisor

Godtgjørelse for lovpålagt revisjon for 2022 utgjorde TNOK 235.



## Essity Norway AS Noter til regnskapet for 2022

### Note 4 Varige driftsmidler (Alle tall i 1000)

Varige driftsmidler	Maskiner og inventar
Anskaffelseskost pr 01.01.2022	4 677
Tilgang kjøpte driftsmidler	235
Avgang utrangerte driftsmidler	0
Anskaffelseskost 31.12.2022	4 912
Akkumulerte avskrivninger 31.12.2022	-4 234
<b>Bokført verdi pr. 31.12.2022</b>	<b>678</b>
Årets avskrivninger/nedskrivninger	682

Den økonomiske levetiden for driftsmidlene er beregnet til:

\* Maskiner og inventar 3-10 år

### Note 5 Poster som er slått sammen i regnskapet (Alle tall i 1000)

Finansinntekter:	2022	2021
Renteinntekt fra foretak i samme konsern	10 268	2 328
Annen renteinntekt	0	0
<b>Sum finansinntekter</b>	<b>10 268</b>	<b>2 328</b>
Finanskostnader:		
Annen finanskostnad	75	25
<b>Sum finanskostnader</b>	<b>75</b>	<b>25</b>

### Note 6 Skatt (Alle tall i 1000)

Årets skattekostnad fordeler seg på:	2022	2021
Ordinært resultat:		
Betalbar skatt	47 554	46 297
Endring i utsatt skatt	341	373
<b>Sum skattekostnad på ordinært resultat</b>	<b>47 895</b>	<b>46 670</b>
Beregning av årets skattegrunnlag:		
Resultat før skattekostnad	217 696	209 795
Permanente forskjeller *)	7	2 344
Endring i midlertidige forskjeller	-1 548	-1 700
<b>Årets skattegrunnlag</b>	<b>216 155</b>	<b>210 439</b>
Oversikt over midlertidige forskjeller:		
	<b>2022</b>	<b>2021</b>
Goodwill	1 443	1 805
Anleggsmidler	3 671	4 091
Pensjoner	315	317
Arbeidsgiveravgift pensjonsgjeld	44	45
Gevinst- og tapskonto	3 049	3 812
<b>Sum</b>	<b>8 522</b>	<b>10 070</b>
22 % utsatt skattefordel	1 875	2 215



## Essity Norway AS Noter til regnskapet for 2022

Forklaring til hvorfor årets skattekostnad ikke utgjør 22 % av resultat før skatt:

	2022	2021
22 % skatt av resultat før skatt	47 893	46 155
Permanente forskjeller 22 %	2	515
<b>Beregnet skattekostnad</b>	<b>47 895</b>	<b>46 670</b>

\* ) Inkluderer: ikke fradragsberettigede kostnader, som f.eks. representasjon samt tilbakeføringer avsatt tidligere år.

### Note 7 Egenkapital

(Alle tall i 1000)

	Aksjekapital	Annen egenkapital	Sum egenkapital
<b>Egenkapital pr 1.1.2022</b>	<b>52 000</b>	<b>149</b>	<b>52 149</b>
Årets resultat		169 801	169 801
Utbytte		-169 800	-169 800
<b>Egenkapital pr 31.12 2022</b>	<b>52 000</b>	<b>150</b>	<b>52 150</b>

### Note 8 Varer

(Alle tall i 1000)

Varer	2022	2021
Innkjøpte ferdigvarer	7 739	2 355

Posten består av ferdigvarer kjøpt fra andre konsernselskaper og under transport per 31.12.

### Note 9 Mellomværende med selskap i samme konsern og tilknyttede selskap

(Alle tall i 1000)

Fordringer	2022	2021
Lån til foretak i samme konsern	459 007	440 204
Kundefordringer	3 498	2 414
<b>Sum</b>	<b>462 505</b>	<b>442 618</b>

### Gjeld

Leverandørgjeld	128 361	102 542
<b>Sum</b>	<b>128 361</b>	<b>102 542</b>

### Note 10 Bankinnskudd, trekkrettigheter

Selskapet har en bankgaranti på 6 mill. NOK som sikkerhet for betaling av ansattes skattetrekk. Selskapet deltar i cash-pool ordning i konsernet.

### Note 11 Konsern

Essity Norway AS er en del av det svenske konsernet Essity Aktiebolag (publ). Hovedkontor har adresse Klarabergsviadukten 63, SE-10123 Stockholm. Konsernets årsregnskap kan hentes på internettdressen [www.essity.com](http://www.essity.com).



**Essity Norway AS**  
**Kontantstrømsoppstilling**  
(alle beløp i NOK 1000)

	2022	2021
<b>Likvider tilført/brukt på virksomheten:</b>		
Resultat før skatt	217 696	209 795
Betalt skatt	-46 297	-38 831
Av-/nedskrivninger	682	809
Forskjell kostnadsført pensjon og inn-/utbetalt	-35	1
Endring varer, kundefordringer og leverandørgjeld	-30 870	-21 794
Endring i andre tidsavgrensingsposter	34 185	14 268
<b>Netto likviditetsendring fra virksomheten</b>	<b>175 361</b>	<b>164 248</b>
<b>Likvider tilført/brukt på investeringer:</b>		
Utbetaling ved kjøp av varige driftsmidler	-235	-434
<b>Netto likviditetsendring fra investeringer</b>	<b>-235</b>	<b>-434</b>
<b>Likvider tilført/brukt på finansiering:</b>		
Endring langsiktig gjeld	331	0
Endring kortsiktig lånefordringer konsern	-18 803	-29 688
Betalt utbytte	-163 100	-137 700
Endring gjeld kredittinstitusjoner	2	0
<b>Netto likviditetendring fra finansiering</b>	<b>-181 570</b>	<b>-167 388</b>
<b>Netto endring i likvider i året</b>	<b>-6 444</b>	<b>-3 574</b>
<b>Kontanter og bankinnskudd per 1.1.</b>	<b>6 444</b>	<b>10 018</b>
<b>Kontanter og bankinnskudd per 31.12.</b>	<b>0</b>	<b>6 444</b>