



ÅRSREGNSKAPET FOR REGNSKAPSÅRET 2021 - GENERELL INFORMASJON

Enheten

Organisasjonsnummer: 992 349 441
Organisasjonsform: Aksjeselskap
Foretaksnavn: SOLBERG INVEST & CONSULT AS
Forretningsadresse: Arnebråtveien 44B
0771 OSLO

Regnskapsår

Årsregnskapets periode: 01.01.2021 - 31.12.2021

Konsern

Morselskap i konsern: Ja
Konsernregnskap lagt ved: Nei

Regnskapsregler

Regler for små foretak benyttet: Ja
Benyttet ved utarbeidelsen av årsregnskapet til selskapet: Regnskapslovens alminnelige regler

Årsregnskapet fastsatt av kompetent organ

Bekreftet av representant for selskapet: John Olof Solberg
Dato for fastsettelse av årsregnskapet: 29.06.2022

Grunnlag for avgivelse

År 2021: Årsregnskapet er elektronisk innlevert
År 2020: Tall er hentet fra elektronisk innlevert årsregnskap fra 2021

Det er ikke krav til at årsregnskapet m.v. som sendes til Regnskapsregisteret er undertegnet. Kontrollen på at dette er utført ligger hos revisor/enhetens øverste organ. Sikkerheten ivaretas ved at innsender har rolle/rettighet for innsending av årsregnskapet via Altinn, og ved at det bekreftes at årsregnskapet er fastsatt av kompetent organ.

Brønnøysundregistrene, 28.07.2023



Resultatregnskap

Beløp i: NOK	Note	2021	2020
RESULTATREGNSKAP			
Inntekter			
Annen driftsinntekt		16 560	
Sum inntekter		16 560	
Kostnader			
Avskrivning på driftsmidler	4		
Annen driftskostnad	2	188 991	72 186
Sum kostnader		188 991	72 186
Driftsresultat		-172 431	-72 186
Finansinntekter og finanskostnader			
Annen renteinntekt		8 608	7 630
Annen finansinntekt		2 378 283	17 851 145
Verdiøkning markedsbaserte omløpsmidler	7		
Sum finansinntekter		2 386 891	17 858 775
Verdireduksjon markedsbaserte omløpsmidler	7	1 415 583	1 764 065
Nedskrivning av andre finansielle anleggsmidler	5	-1 095 731	271 337
Tap verdipapirer			2 813 552
Sum finanskostnader		319 853	4 848 955
Netto finans		2 067 038	13 009 820
Ordinært resultat før skattekostnad		1 894 608	12 937 635
Skattekostnad	3		138 291
Ordinært resultat etter skattekostnad		1 894 608	12 799 344
Årsresultat		1 894 608	12 799 344
Årsresultat etter minoritetsinteresser		1 894 608	12 799 344
Totalresultat		1 894 608	12 799 344
Overføringer og disponeringer			



Resultatregnskap

Beløp i: NOK	Note	2021	2020
Ordinært utbytte	9	4 750 000	4 100 000
Avsatt til annen egenkapital	9		8 699 344
Overført fra annen egenkapital	9	-2 855 392	
Sum overføringer og disponeringer		1 894 608	12 799 344



Balanse

Beløp i: NOK	Note	2021	2020
BALANSE - EIENDELER			
Anleggsmidler			
Immaterielle eiendeler			
Varige driftsmidler			
Tomter, bygninger o.a. fast eiendom	4	645 000	645 000
Maskiner og anlegg	4		
Skip og flytende installasjoner	4		
Inventar og annet driftsløsøre	4		
Sum varige driftsmidler		645 000	645 000
Finansielle anleggsmidler			
Investering i datterselskap	5, 6	5 391 857	2 823 440
Investering i annet foretak i samme konsern	6		
Lån til foretak i samme konsern	5	8 774 303	1 774 303
Investeringer i tilknyttet selskap	5, 6		
Lån til tilknyttet selskap og felles kontrollert virksomhet	5		
Investeringer i aksjer og andeler	6	7 004 548	
Obligasjoner og andre fordringer		400 000	
Langsiktig lån til aksjonær	6		
Sum finansielle anleggsmidler		21 570 708	4 597 742
Sum anleggsmidler		22 215 708	5 242 742
Omløpsmidler			
Varer			
Fordringer			
Andre kortsiktige fordringer		2 275 878	775 878
Sum fordringer		2 275 878	775 878
Investeringer			
Markedsbaserte aksjer	7	4 529 439	22 073 139
Andre aksjer	7	3 495 268	4 673 918
Sum investeringer		8 024 707	26 747 057



Balanse

Beløp i: NOK	Note	2021	2020
Bankinnskudd, kontanter og lignende			
Bankinnskudd og kontanter		11 498 701	15 485 149
Sum bankinnskudd, kontanter og lignende		11 498 701	15 485 149
Sum omløpsmidler		21 799 286	43 008 084
SUM EIENDELER		44 014 994	48 250 827
BALANSE - EGENKAPITAL OG GJELD			
Egenkapital			
Innskutt egenkapital			
Aksjekapital	8	100 000	100 000
Overkurs		5 200	5 200
Sum innskutt egenkapital		105 200	105 200
Opptjent egenkapital			
Annen egenkapital		43 879 354	46 734 746
Sum opptjent egenkapital		43 879 354	46 734 746
Sum egenkapital	9	43 984 554	46 839 946
Gjeld			
Langsiktig gjeld			
Utsatt skatt	3		
Annen langsiktig gjeld			
Sum langsiktig gjeld		0	0
Kortsiktig gjeld			
Betalbar skatt	3		138 291
Kortsiktig gjeld til aksjonær	2	30 440	22 000
Annen kortsiktig gjeld			590
Tilleggsutbytte			1 250 000
Sum kortsiktig gjeld		30 440	1 410 881
Sum gjeld		30 440	1 410 881



Balanse

Beløp i: NOK	Note	2021	2020
SUM EGENKAPITAL OG GJELD		44 014 994	48 250 827



Brønnøysundregistrene

ÅRSREGNSKAP FOR REGNSKAPSÅRET 2021 - GENERELL INFORMASJON

Journalnummer: 2022 617910

Enheten

Organisasjonsnummer: 992 349 441
Organisasjonsform: Aksjeselskap
Foretaksnavn: SOLBERG INVEST & CONSULT AS
Forretningsadresse: Arnebråtveien 44B
0771 OSLO

Regnskapsår

Årsregnskapets periode: 01.01.2021 - 31.12.2021

Konsern

Morselskap i konsern: Ja
Konsernregnskap lagt ved: Nei

Regnskapsregler

Regler for små foretak benyttet: Ja
Benyttet ved utarbeidelsen av
årsregnskapet til selskapet: Regnskapslovens alminnelige regler

Årsregnskapet fastsatt av kompetent organ

Bekreftet av representant for selskapet: John Olof Solberg
Dato for fastsettelse av årsregnskapet: 29.06.2022

Revisjon

Årsregnskapet er utarbeidet av ekstern
autorisert regnskapsfører: Ja
Ekstern autorisert regnskapsfører har i
løpet av regnskapsåret bistått ved den
løpende regnskapsføringen eller utført
andre tjenester for selskapet enn å
utarbeide årsregnskapet: Ja

Grunnlag for avgivelse

År 2021: Årsregnskap er elektronisk innlevert.
År 2020: Tall er hentet fra elektronisk innlevert årsregnskap fra 2021.

Det er ikke krav til at årsregnskapet m.v. som sendes til Regnskapsregisteret er undertegnet. Kontrollen på at dette er utført ligger hos revisor/enhetens øverste organ. Sikkerheten ivaretas ved at innsender har rolle/rettighet for innsending av årsregnskapet via Altinn, og ved at det bekreftes at årsregnskapet er fastsatt av kompetent organ.

Brønnøysundregistrene, 11.07.2022

Brønnøysundregistrene
Postadresse: Postboks 900, 8910 Brønnøysund
Telefon: 75 00 75 00
E-post: firmapost@brreg.no Internett: www.brreg.no
Organisasjonsnummer: 974 760 673



Organisasjonsnr: 992 349 441
SOLBERG INVEST & CONSULT AS

RESULTATREGNSKAP

Beløp i: NOK	Note	2021	2020
RESULTATREGNSKAP			
Inntekter			
Annen driftsinntekt		16 560	
Sum inntekter		16 560	
Kostnader			
Avskrivning på driftsmidler 4			
Annen driftskostnad 2		188 991	72 186
Sum kostnader		188 991	72 186
Driftsresultat		-172 431	-72 186
Finansinntekter og finanskostnader			
Annen renteinntekt		8 608	7 630
Annen finansinntekt		2 378 283	17 851 145
Verdiøkning markedsbaserte omløpsmidler 7			
Sum finansinntekter		2 386 891	17 858 775
Verdireduksjon markedsbaserte omløpsmidler 7		1 415 583	1 764 065
Nedskrivning av andre finansielle anleggsmidler 5		-1 095 731	271 337
Tap verdipapirer			2 813 552
Sum finanskostnader		319 853	4 848 955
Netto finans		2 067 038	13 009 820
Ordinært resultat før skattekostnad			
Skattekostnad 3		1 894 608	12 937 635
Ordinært resultat etter skattekostnad		1 894 608	12 799 344
Årsresultat		1 894 608	12 799 344
Årsresultat etter minoritetsinteresser			
		1 894 608	12 799 344
Totalresultat		1 894 608	12 799 344
Overføringer og disponeringer			
Ordinært utbytte 9		4 750 000	4 100 000
Avsatt til annen egenkapital 9			8 699 344
Overført fra annen egenkapital 9		-2 855 392	



Sum overføringer og
disponeringer

1 894 608

12 799 344



Organisasjonsnr: 992 349 441
SOLBERG INVEST & CONSULT AS

BALANSE

Beløp i: NOK	Note	2021	2020
BALANSE - EIENDELER			
Anleggsmidler			
Immaterielle eiendeler			
Varige driftsmidler			
Tomter, bygninger o.a. fast eiendom			
	4	645 000	645 000
Maskiner og anlegg			
	4		
Skip og flytende installasjoner			
	4		
Inventar og annet driftsløsøre			
	4		
Sum varige driftsmidler		645 000	645 000
Finansielle anleggsmidler			
Investering i datterselskap			
	5, 6	5 391 857	2 823 440
Investering i annet foretak i samme konsern			
	6		
Lån til foretak i samme konsern			
	5	8 774 303	1 774 303
Investeringer i tilknyttet selskap			
	5, 6		
Lån til tilknyttet selskap og felles kontrollert virksomhet			
	5		
Investeringer i aksjer og andeler			
	6	7 004 548	
Obligasjoner og andre fordringer			
		400 000	
Langsiktig lån til aksjonær			
	6		
Sum finansielle anleggsmidler		21 570 708	4 597 742
Sum anleggsmidler		22 215 708	5 242 742
Omløpsmidler			
Varer			
Fordringer			
Andre kortsiktige fordringer			
		2 275 878	775 878
Sum fordringer		2 275 878	775 878
Investeringer			
Markedsbaserte aksjer			
	7	4 529 439	22 073 139
Andre aksjer			
	7	3 495 268	4 673 918
Sum investeringer		8 024 707	26 747 057
Bankinnskudd, kontanter og lignende			



Bankinnskudd og kontanter		11 498 701	15 485 149
Sum bankinnskudd, kontanter og lignende		11 498 701	15 485 149
Sum omløpsmidler		21 799 286	43 008 084
SUM EIENDELER		44 014 994	48 250 827
BALANSE - EGENKAPITAL OG GJELD			
Egenkapital			
Innskutt egenkapital			
Aksjekapital	8	100 000	100 000
Overkurs		5 200	5 200
Sum innskutt egenkapital		105 200	105 200
Opptjent egenkapital			
Annen egenkapital		43 879 354	46 734 746
Sum opptjent egenkapital		43 879 354	46 734 746
Sum egenkapital	9	43 984 554	46 839 946
Gjeld			
Langsiktig gjeld			
Utsatt skatt	3		
Annen langsiktig gjeld			
Sum langsiktig gjeld		0	0
Kortsiktig gjeld			
Betalbar skatt	3		138 291
Kortsiktig gjeld til aksjonær	2	30 440	22 000
Annen kortsiktig gjeld			590
Tilleggsutbytte			1 250 000
Sum kortsiktig gjeld		30 440	1 410 881
Sum gjeld		30 440	1 410 881
SUM EGENKAPITAL OG GJELD		44 014 994	48 250 827



Organisasjonsnr: 992 349 441
SOLBERG INVEST & CONSULT AS

NOTEOPPLYSNINGER - SELSKAP - alle poster oppgitt i hele tall

Note

Antall aksjer og aksjeeiere

Note

Antall årsverk i regnskapsåret

Virksomheten har hatt følgende antall årsverk:
0.00

Omløpsmidler Startdato Sluttdato Endring

Skattemessig fremf.undersk. Startdato Sluttdato Endring

Kortsiktig gjeld Startdato Sluttdato Endring



RSM Norge AS

Ruseløkkveien 30, 0251 Oslo
Pb 1312 Vika, 0112 Oslo
Org.nr: 982 316 588 MVA

T +47 23 11 42 00
F +47 23 11 42 01

www.rsmnorge.no

Til generalforsamlingen i Solberg Invest & Consult AS

Uavhengig revisors beretning

Konklusjon

Vi har revidert Solberg Invest & Consult AS' årsregnskap som viser et overskudd på kr 1 894 608. Årsregnskapet består av balanse per 31. desember 2021, resultatregnskap for regnskapsåret avsluttet per denne datoen og noter til årsregnskapet, herunder et sammendrag av viktige regnskapsprinsipper.

Etter vår mening

- oppfyller årsregnskapet gjeldende lovkrav, og
- gir årsregnskapet et rettviseende bilde av selskapets finansielle stilling per 31. desember 2021, og av dets resultater for regnskapsåret avsluttet per denne datoen i samsvar med regnskapslovens regler og god regnskapsskikk i Norge.

Grunnlag for konklusjonen

Vi har gjennomført revisjonen i samsvar med de internasjonale revisjonsstandardene International Standards on Auditing (ISA-ene). Våre oppgaver og plikter i henhold til disse standardene er beskrevet nedenfor under *Revisors oppgaver og plikter ved revisjonen av årsregnskapet*. Vi er uavhengige av selskapet slik det kreves i lov, forskrift og International Code of Ethics for Professional Accountants (inkludert internasjonale uavhengighetsstandarder) utstedt av the International Ethics Standards Board for Accountants (IESBA-reglene), og vi har overholdt våre øvrige etiske forpliktelser i samsvar med disse kravene. Innhentet revisjonsbevis er etter vår vurdering tilstrekkelig og hensiktsmessig som grunnlag for vår konklusjon.

Styrets ansvar for årsregnskapet

Styret (ledelsen) er ansvarlig for å utarbeide årsregnskapet og for at det gir et rettviseende bilde i samsvar med regnskapslovens regler og god regnskapsskikk i Norge. Ledelsen er også ansvarlig for slik internkontroll som den finner nødvendig for å kunne utarbeide et årsregnskap som ikke inneholder vesentlig feilinformasjon, verken som følge av misligheter eller utilsiktede feil.

Ved utarbeidelsen av årsregnskapet må ledelsen ta standpunkt til selskapets evne til fortsatt drift og opplyse om forhold av betydning for fortsatt drift. Forutsetningen om fortsatt drift skal legges til grunn for årsregnskapet så lenge det ikke er sannsynlig at virksomheten vil bli avvirket.

Revisors oppgaver og plikter ved revisjonen av årsregnskapet

Vårt mål er å oppnå betryggende sikkerhet for at årsregnskapet som helhet ikke inneholder vesentlig feilinformasjon, verken som følge av misligheter eller utilsiktede feil, og å avgi en revisjonsberetning som inneholder vår konklusjon. Betryggende sikkerhet er en høy grad av sikkerhet, men ingen garanti for at en revisjon utført i samsvar med ISA-ene, alltid vil avdekke vesentlig feilinformasjon som eksisterer. Feilinformasjon kan oppstå som følge av misligheter eller utilsiktede feil. Feilinformasjon blir vurdert som vesentlig dersom den enkeltvis eller samlet med rimelighet kan forventes å påvirke økonomiske beslutninger som brukerne foretar basert på årsregnskapet.

THE POWER OF BEING UNDERSTOOD
AUDIT | TAX | CONSULTING

RSM Norge AS is a member of the RSM network and trades as RSM. RSM is the trading name used by the members of the RSM network. Each member of the RSM network is an independent accounting and consulting firm which practices in its own right. The RSM network is not itself a separate legal entity in any jurisdiction.

RSM Norge AS er medlem av/is a member of Den norske Revisorforening.

Penneo Dokumentnøkkel: PSNOL-XVPPJ-VQ1EW-1GOYF-8XJW4-6UWLM



Revisors beretning 2021 for Solberg Invest & Consult AS



For videre beskrivelse av revisors oppgaver og plikter vises det til:
<https://revisorforeningen.no/revisjonsberetninger>

Oslo, 30. juni 2022
RSM Norge AS

Cecilie Tronstad
Statsautorisert revisor

Penneo Dokumentnøkkel: P5NOL-XVPPJ-VQ1EW-1GOYF-8XJW4-6UWLM



PENNEO

Signaturene i dette dokumentet er juridisk bindende. Dokument signert med "Penneo"™ - sikker digital signatur.
De signerende parter sin identitet er registrert, og er listet nedenfor.

"Med min signatur bekrefter jeg alle datoer og innholdet i dette dokument."

Cecilie Tronstad

Statsautorisert revisor

På vegne av: RSM Norge AS

Serienummer: 9578-5999-4-1466689

IP: 188.95.xxx.xxx

2022-06-30 16:21:10 UTC



Penneo Dokumentnøkkel: P5NOL-XVPPJ-VQTEW-TGOYF-8XJW4-6UWLM

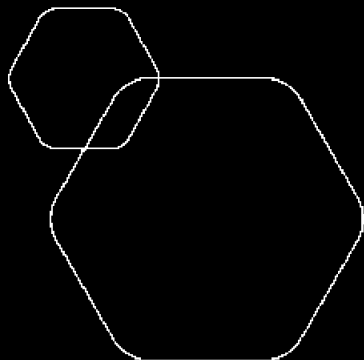
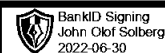
Dokumentet er signert digitalt, med **Penneo.com**. Alle digitale signatur-data i dokumentet er sikret og validert av den datamaskin-utregnede hash-verdien av det opprinnelige dokument. Dokumentet er låst og tids-stemplet med et sertifikat fra en betrodd tredjepart. All kryptografisk bevis er integrert i denne PDF, for fremtidig validering (hvis nødvendig).

Hvordan bekrefter at dette dokumentet er originalen?

Dokumentet er beskyttet av ett Adobe CDS sertifikat. Når du åpner dokumentet i

Adobe Reader, skal du kunne se at dokumentet er sertifisert av **Penneo e-signature service <penneo@penneo.com>**. Dette garanterer at innholdet i dokumentet ikke har blitt endret.

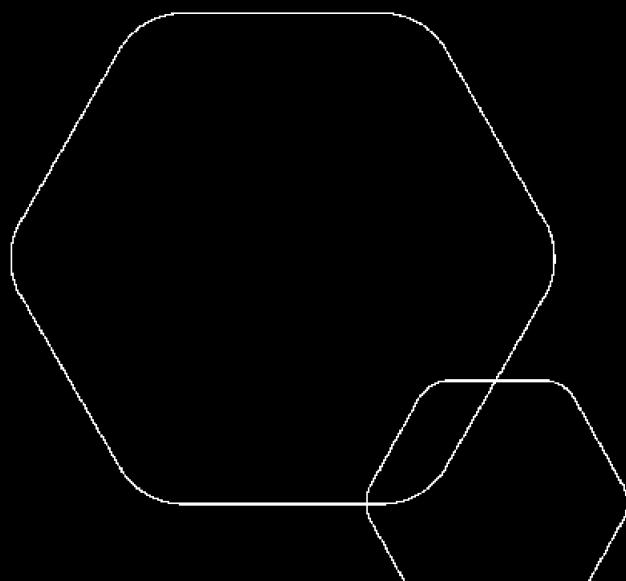
Det er lett å kontrollere de kryptografiske beviser som er lokalisert inne i dokumentet, med Penneo validator - <https://penneo.com/validate>



Årsregnskap 2021

Solberg Invest & Consult AS

Resultatregnskap
Balanse
Noter til regnskapet
Revisors beretning



Org.nr.: 992 349 441



SOLBERG INVEST & CONSULT AS

RESULTATREGNSKAP

DRIFTSINNEKTER OG DRIFTSKOSTNADER	Note	2021	2020
Annen driftsinntekt		16 560	0
Sum driftsinntekter		16 560	0
Annen driftskostnad	2	188 991	72 186
Sum driftskostnader		188 991	72 186
DRIFTSRESULTAT		-172 431	-72 186
FINANSINNEKTER OG FINANSKOSTNADER			
Renteinntekter		8 608	7 630
Annen finansinntekt		2 378 283	17 851 145
Verdireduksjon markedsbaserte omløpsmidler	7	1 415 583	1 764 065
Nedskrivning av andre finansielle anleggsmidler	5	-1 095 731	271 337
Tap verdipapirer		0	2 813 552
Resultat av finansposter		2 067 038	13 009 820
ORDINÆRT RESULTAT FØR SKATTEKOSTNAD		1 894 608	12 937 635
Skattekostnad	3	0	138 291
Ordinært resultat		1 894 608	12 799 344
Årets resultat		1 894 608	12 799 344
OVERFØRINGER			
Tilleggsutbytte	9	4 750 000	4 100 000
Avsatt til annen egenkapital	9	0	8 699 344
Overført fra annen egenkapital	9	2 855 392	0
Sum overføringer		1 894 608	12 799 344



SOLBERG INVEST & CONSULT AS

BALANSE PR. 31. DESEMBER

EIENDELER	Note	2021	2020
ANLEGGSMIDLER			
Tomter, bygninger o.a. fast eiendom	4	645 000	645 000
Sum varige driftsmidler		645 000	645 000
FINANSIELLE DRIFTSMIDLER			
Investeringer i datterselskap	5, 6	5 391 857	2 823 440
Lån til foretak i samme konsern	5	8 774 303	1 774 303
Investeringer i aksjer og andeler	6	7 004 548	0
Obligasjoner og andre fordringer		400 000	0
Sum finansielle anleggsmidler		21 570 708	4 597 742
Sum anleggsmidler		22 215 708	5 242 742
OMLØPSMIDLER			
FORDRINGER			
Andre kortsiktige fordringer		2 275 878	775 878
Sum fordringer		2 275 878	775 878
INVESTERINGER			
Markedsbaserte verdipapirer	7	4 529 439	22 073 139
Andre aksjer	7	3 495 268	4 673 918
Sum investeringer		8 024 707	26 747 057
Bankinnskudd og kontanter		11 498 701	15 485 149
Sum omløpsmidler		21 799 286	43 008 084
Sum eiendeler		44 014 994	48 250 827



SOLBERG INVEST & CONSULT AS

BALANSE PR. 31. DESEMBER

EGENKAPITAL OG GJELD	Note	2021	2020
INNSKUTT EGENKAPITAL			
Aksjekapital	8	100 000	100 000
Overkurs		5 200	5 200
Sum innskutt egenkapital		105 200	105 200
OPPTJENT EGENKAPITAL			
Annen egenkapital		43 879 354	46 734 746
Sum opptjent egenkapital		43 879 354	46 734 746
Sum egenkapital	9	43 984 554	46 839 946
GJELD			
KORTSIKTIG GJELD			
Betalbar skatt	3	0	138 291
Kortsiktig gjeld til aksjonær	2	30 440	22 000
Annen kortsiktig gjeld		0	590
Tilleggsutbytte		0	1 250 000
Sum kortsiktig gjeld		30 440	1 410 881
Sum gjeld		30 440	1 410 881
Sum egenkapital og gjeld		44 014 994	48 250 827

Oslo, 29.06.2022
Styret i Solberg Invest & Consult AS

John Olof Solberg
Styreleder



Noter til årsregnskapet 2021

Note 1 Regnskapsprinsipper

Årsregnskapet er satt opp i samsvar med regnskapsloven og NRS 8 - God regnskapsskikk for små foretak.

DRIFTSINNTEKTER

Tjenester inntektsføres etter hvert som de leveres.

SKATT

Skattekostnaden i resultatregnskapet omfatter både periodens betalbare skatt og endring i utsatt skatt. Utsatt skatt er beregnet med 22 % på grunnlag av de midlertidige forskjeller som eksisterer mellom regnskapsmessige og skattemessige verdier, samt ligningsmessig underskudd til fremføring ved utgangen av regnskapsåret. Skatteøkende og skattereduserende midlertidige forskjeller som reverserer eller kan reverseres i samme periode er utlignet og nettoført.

KLASSIFISERING OG VURDERING AV ANLEGGSMIDLER

Anleggsmidler er eiendeler ment til varig eie og bruk i virksomheten. Anleggsmidler vurderes til anskaffelseskost, men nedskrives til virkelig verdi ved verdifall som ikke forventes å være forbigående. Varige driftsmidler balanseføres og avskrives over driftsmidlets økonomiske levetid. Brygge / parkering avskrives ikke.

KLASSIFISERING OG VURDERING AV OMLØPSMIDLER

Omløpsmidler og kortsiktig gjeld omfatter normalt poster som forfaller til betaling innen ett år etter balansedagen, samt poster som knytter seg til varekretsløpet. Omløpsmidler vurderes til laveste verdi av anskaffelseskost og virkelig verdi.

AKSJER I DATTERSELSKAP

Datterselskap vurderes etter kostmetoden i selskapsregnskapet. Investeringen er vurdert til anskaffelseskost for aksjene med mindre nedskrivning har vært nødvendig. Det er foretatt nedskrivning til virkelig verdi når verdifall skyldes årsaker som ikke kan forventes å være forbigående og det må anses nødvendig etter god regnskapsskikk. Nedskrivninger er reversert når grunnlaget for nedskrivning ikke lenger er til stede.

Utbytte, konsernbidrag og andre utdelinger fra datterselskap er inntektsført samme år som det er avsatt i givers regnskap. Overstiger utbytte / konsernbidraget andelen av opptjent resultat etter anskaffelsestidspunktet, representerer den overskytende del tilbakebetaling av investert kapital, og utdelingene er fratrukket investeringens verdi i balansen til morselskapet.

FORDRINGER

Kundefordringer og andre fordringer oppføres til pålydende etter fradrag for avsetning til forventet tap. Avsetning til tap gjøres på grunnlag av en individuell vurdering av de enkelte fordringene.



Noter til årsregnskapet 2021

Note 2 Lønnskostnader, antall ansatte, godtgjørelser, m.m..

Det har ikke vært ansatte i 2021, og det er ikke utbetalt lønn eller andre godtgjørelser til selskapets ledelse.

Obligatorisk tjenstepensjon

Foretaket er ikke pliktig til å ha tjenstepensjonsordning etter lov om obligatorisk tjenstepensjon, og har heller ikke etablert slik ordning.

Lån og sikkerhetsstillelse til nærstående parter

Det er ikke gitt lån eller sikkerhetsstillelser til ledende eller nærstående parter.

Mellomværende aksjonær

Kortsiktig gjeld til aksjonær var på 30 440. Det er ikke kostnadsført renter.

Revisor

Revisjonshonorar er kostnadsført med kr 30 063 inkl. mva. Andre tjenester til revisor er kostnadsført med kr 0 inkl.mva.



Noter til årsregnskapet 2021

Note 3 Skatt

Årets skattekostnad	2021	2020
Resultatført skatt på ordinært resultat:		
Betalbar skatt	0	138 291
Endring i utsatt skattefordel	0	0
Skattekostnad ordinært resultat	0	138 291
Skattepliktig inntekt:		
Ordinært resultat før skatt	1 894 608	12 937 635
Permanente forskjeller	-2 186 748	-12 213 861
Anvendelse av fremførbart underskudd	0	-95 178
Skattepliktig inntekt	-292 141	628 595
Betalbar skatt i balansen:		
Betalbar skatt på årets resultat	0	138 291
Sum betalbar skatt i balansen	0	138 291

Skatteeffekten av midlertidige forskjeller og underskudd til fremføring som har gitt opphav til utsatt skatt og utsatte skattefordeler, spesifisert på typer av midlertidige forskjeller

	2021	2020	Endring
Akkumulert fremførbart underskudd	-292 141	0	292 141
Inngår ikke i beregningen av utsatt skatt	292 141	0	-292 141
Utsatt skattefordel (22 %)	0	0	0

I henhold til God regnskapsskikk for små foretak balanseføres ikke utsatt skattefordel.

Note 4 Anleggsmidler

	Brygge / parkering
Anskaffelseskost pr. 01.01.21	645 000
= Anskaffelseskost 31.12.21	645 000
= Bokført verdi 31.12.21	645 000



Noter til årsregnskapet 2021

Note 5 Konsernselskaper, mellomværender m.v..

Navn	Forretnings- kontor	Eierandel	Egenkapital siste år (100%)	Resultat siste år (100%)	Balanseført verdi
Grep Campo AS	Oslo	100,00	2 200	-27 800	2 200
Grep Combo AS	Oslo	85,00	1 067 870	618 374	797 822
Grep Holding AS	Oslo	100,00	2 539 983	1 646 474	2 539 983
Grep Tech Invest I AS	Oslo	56,25	3 647 737	-26 785	2 051 852
Sum					5 391 857

Det er ikke utarbeidet konsernregnskap iht. god regnskapsskikk for små foretak.

Investeringer i datterselskap. dvs eierskap over 50%, regnskapsføres etter kostmetoden. Det har ikke vært kjøp / salg mellom selskapene.

Langsiktige fordringer på selskap i samme konsern	2021	2020
Grep Campo AS - Ansvarlig lån, rente- og avdragsfritt	7 000 000	
Grep Tech Invest I AS - Løpende, rente- og avdragsfritt	1 774 303	1 774 303
Sum	8 774 303	1 774 303

Utbytte fra konsern

Resultatførte utbytter er kr 0.

Roller

Styrets leder har rolle som styreleder / daglig leder i Grep Combo AS, styremedlem / daglig leder i Grep Holding AS, styreleder i Grep Tech Invest I AS og Grep Campo AS.

Note 6 Langsiktige verdipapirer

	Anskaffelses- kost	Balanseført verdi
Anleggsmidler	7 004 548	7 004 548

Note 7 Investeringer

	Anskaffelses- kost	Verdijustering / nedskrivning	Balanseført verdi
Markedsbaserte verdipapirer	5 392 000	-862 561	4 529 439
Andre aksjer	3 592 108	96 840	3 495 268
			8 024 707



Noter til årsregnskapet 2021

Note 8 Aksjonærer

AKSJEKAPITALEN I SOLBERG INVEST & CONSULT AS PR. 31.12 BESTÅR AV:

	Antall	Pålydende	Bokført
Ordinære aksjer	100	1 000,0	100 000
Sum	100		100 000

EIERSTRUKTUR

De største aksjonærene i % pr. 31.12 var:

	Ordinære	Eierandel	Stemmeandel
John Olof Solberg	100	100,0	100,0

AKSJER OG OPSJONER EIET AV MEDLEMMER I STYRET OG DAGLIG LEDER:

Navn	Verv	Ordinære
John Olof Solberg	Styreleder	100
Totalt antall aksjer		100

Note 9 Egenkapital

	Aksjekapital	Overkurs	Annen egenkapital	Sum egenkapital
Egenkapital 1. januar 2021	100 000	5 200	46 734 746	46 839 946
Årets resultat			1 894 608	1 894 608
Tilleggsutbytte			-4 750 000	-4 750 000
Egenkapital 31. desember 2021	100 000	5 200	43 879 354	43 984 554