



ÅRSREGNSKAPET FOR REGNSKAPSÅRET 2023 - GENERELL INFORMASJON

Enheten

Organisasjonsnummer: 883 489 942
Organisasjonsform: Aksjeselskap
Foretaksnavn: ØSTLI PØLSEMAKERI EIENDOM AS
Forretningsadresse: Nordåsvegen 5
2032 MAURA

Regnskapsår

Årsregnskapets periode: 01.01.2023 - 31.12.2023

Konsern

Morselskap i konsern: Nei

Regnskapsregler

Regler for små foretak benyttet: Ja
Benyttet ved utarbeidelsen av årsregnskapet til selskapet: Regnskapslovens alminnelige regler

Årsregnskapet fastsatt av kompetent organ

Bekreftet av representant for selskapet: Espen Asakskogen
Dato for fastsettelse av årsregnskapet: 19.03.2024

Grunnlag for avgivelse

År 2023: Årsregnskapet er elektronisk innlevert
År 2022: Tall er hentet fra elektronisk innlevert årsregnskap fra 2023

Det er ikke krav til at årsregnskapet m.v. som sendes til Regnskapsregisteret er undertegnet. Kontrollen på at dette er utført ligger hos revisor/enhetens øverste organ. Sikkerheten ivaretas ved at innsender har rolle/rettighet for innsending av årsregnskapet via Altinn, og ved at det bekreftes at årsregnskapet er fastsatt av kompetent organ.

Brønnøysundregistrene, 25.06.2025



Resultatregnskap

Beløp i: NOK	Note	2023	2022
RESULTATREGNSKAP			
Inntekter			
Salgsinntekt		2 000	12 000
Annen driftsinntekt		162 667	122 400
Sum inntekter		164 667	134 400
Kostnader			
Lønnskostnad	1		
Avskrivning av driftsmidler og immaterielle eiendeler		62 924	62 923
Annen driftskostnad		210 669	80 966
Sum kostnader		273 593	143 889
Driftsresultat		-108 926	-9 489
Annen rentekostnad			31
Sum finanskostnader			31
Netto finans			-31
Ordinært resultat før skattekostnad		-108 926	-9 521
Skattekostnad på resultat	2		
Ordinært resultat etter skattekostnad		-108 926	-9 520
Årsresultat	3	-108 926	-9 521
Årsresultat etter minoritetsinteresser		-108 926	-9 520
Totalresultat		-108 926	-9 520
Overføringer og disponeringer			
Udekket tap		-108 926	-9 521
Sum overføringer og disponeringer		-108 926	-9 521



Balanse

Beløp i: NOK	Note	2023	2022
BALANSE - EIENDELER			
Anleggsmidler			
Immaterielle eiendeler			
Utsatt skattefordel	2		
Varige driftsmidler			
Tomter, bygninger o.a. fast eiendom		140 474	193 398
Driftsløsøre, inventar o.a. utstyr		29 167	39 167
Sum varige driftsmidler		169 641	232 565
Sum anleggsmidler		169 641	232 565
Omløpsmidler			
Varer			
Fordringer			
Kundefordringer		23 000	
Konsernfordringer		-100	
Sum fordringer		22 900	
Bankinnskudd, kontanter og lignende			
Bankinnskudd, kontanter o.l.		63 690	106 389
Sum bankinnskudd, kontanter og lignende		63 690	106 389
Sum omløpsmidler		86 590	106 389
SUM EIENDELER		256 231	338 954
BALANSE - EGENKAPITAL OG GJELD			
Egenkapital			
Innskutt egenkapital			
Aksjekapital		100 000	100 000
Overkurs		15 895	15 895
Sum innskutt egenkapital		115 895	115 895



Balanse

Beløp i: NOK	Note	2023	2022
Opptjent egenkapital			
Annen egenkapital	4	-254 782	-254 782
Udekket tap		853 643	744 718
Sum opptjent egenkapital		-1 108 425	-999 500
Sum egenkapital	3	-992 530	-883 605
Gjeld			
Langsiktig gjeld			
Utsatt skatt	2		
Annen langsiktig gjeld			
Sum langsiktig gjeld		0	0
Kortsiktig gjeld			
Leverandørgjeld		51 738	25 535
Betalbar skatt	2		
Annen kortsiktig gjeld		1 197 023	1 197 023
Sum kortsiktig gjeld		1 248 761	1 222 558
Sum gjeld		1 248 761	1 222 558
SUM EGENKAPITAL OG GJELD		256 231	338 954



Brønnøysundregistrene

ÅRSREGNSKAP FOR REGNSKAPSÅRET 2023 - GENERELL INFORMASJON

Journalnummer: 2024 505576

Enheten

Organisasjonsnummer: 883 489 942
Organisasjonsform: Aksjeselskap
Foretaksnavn: ØSTLI PØLSEMAKERI EIENDOM AS
Forretningsadresse: Nordåsvegen 5
2032 MAURA

Regnskapsår

Årsregnskapets periode: 01.01.2023 - 31.12.2023

Konsern

Morselskap i konsern: Nei

Regnskapsregler

Regler for små foretak benyttet: Ja
Benyttet ved utarbeidelsen av årsregnskapet til selskapet: Regnskapslovens alminnelige regler

Årsregnskapet fastsatt av kompetent organ

Bekreftet av representant for selskapet: Espen Asakskogen
Dato for fastsettelse av årsregnskapet: 19.03.2024

Revisjon

Selskapet har besluttet at årsregnskapet ikke skal revideres: Ja
Årsregnskapet er utarbeidet av ekstern autorisert regnskapsfører: Ja
Ekstern autorisert regnskapsfører har i løpet av regnskapsåret bistått ved den løpende regnskapsføringen eller utført andre tjenester for selskapet enn å utarbeide årsregnskapet: Ja

Grunnlag for avgivelse

År 2023: Årsregnskap er elektronisk innlevert.
År 2022: Tall er hentet fra elektronisk innlevert årsregnskap fra 2023.

Det er ikke krav til at årsregnskapet m.v. som sendes til Regnskapsregisteret er undertegnet. Kontrollen på at dette er utført ligger hos revisor/enhetens øverste organ. Sikkerheten ivaretas ved at innsender har rolle/rettighet for innsending av årsregnskapet via Altinn, og ved at det bekreftes at årsregnskapet er fastsatt av kompetent organ.

Brønnøysundregistrene, 14.06.2024

Brønnøysundregistrene
Postadresse: Postboks 900, 8910 Brønnøysund
Telefon: 75 00 75 00
E-post: firmapost@brreg.no Internett: www.brreg.no
Organisasjonsnummer: 974 760 673



Organisasjonsnr: 883 489 942
ØSTLI PØLSEMAKERI EIENDOM AS

RESULTATREGNSKAP

Beløp i: NOK	Note	2023	2022
RESULTATREGNSKAP			
Inntekter			
Salgsinntekt		2 000	12 000
Annen driftsinntekt		162 667	122 400
Sum inntekter		164 667	134 400
Kostnader			
Lønnskostnad	1		
Avskrivning av driftsmidler og immaterielle eiendeler		62 924	62 923
Annen driftskostnad		210 669	80 966
Sum kostnader		273 593	143 889
Driftsresultat		-108 926	-9 489
Annen rentekostnad			31
Sum finanskostnader			31
Netto finans			-31
Ordinært resultat før skattekostnad		-108 926	-9 521
Skattekostnad på resultat	2		
Ordinært resultat etter skattekostnad		-108 926	-9 520
Årsresultat	3	-108 926	-9 521
Årsresultat etter minoritetsinteresser		-108 926	-9 520
Totalresultat		-108 926	-9 520
Overføringer og disponeringer			
Udekket tap		-108 926	-9 521
Sum overføringer og disponeringer		-108 926	-9 521



Organisasjonsnr: 883 489 942
ØSTLI PØLSEMAKERI EIENDOM AS

BALANSE

Beløp i: NOK	Note	2023	2022
BALANSE - EIENDELER			
Anleggsmidler			
Immaterielle eiendeler			
Utsatt skattefordel	2		
Varige driftsmidler			
Tomter, bygninger o.a. fast eiendom		140 474	193 398
Driftsløsøre, inventar o. a. utstyr		29 167	39 167
Sum varige driftsmidler		169 641	232 565
Sum anleggsmidler		169 641	232 565
Omløpsmidler			
Varer			
Fordringer			
Kundefordringer		23 000	
Konsernfordringer		-100	
Sum fordringer		22 900	
Bankinnskudd, kontanter og lignende			
Bankinnskudd, kontanter o. l.		63 690	106 389
Sum bankinnskudd, kontanter og lignende		63 690	106 389
Sum omløpsmidler		86 590	106 389
SUM EIENDELER		256 231	338 954
BALANSE - EGENKAPITAL OG GJELD			
Egenkapital			
Innskutt egenkapital			
Aksjekapital		100 000	100 000
Overkurs		15 895	15 895
Sum innskutt egenkapital		115 895	115 895
Opptjent egenkapital			
Annen egenkapital	4	-254 782	-254 782
Udekket tap		853 643	744 718
Sum opptjent egenkapital		-1 108 425	-999 500
Sum egenkapital	3	-992 530	-883 605



Gjeld			
Langsiktig gjeld			
Utsatt skatt	2		
Annen langsiktig gjeld			
Sum langsiktig gjeld		0	0
Kortsiktig gjeld			
Leverandørgjeld		51 738	25 535
Betalbar skatt	2		
Annen kortsiktig gjeld		1 197 023	1 197 023
Sum kortsiktig gjeld		1 248 761	1 222 558
Sum gjeld		1 248 761	1 222 558
SUM EGENKAPITAL OG GJELD		256 231	338 954



Organisasjonsnr: 883 489 942
ØSTLI PØLSEMAKERI EIENDOM AS

NOTEOPPLYSNINGER - SELSKAP - alle poster oppgitt i hele tall

Note

Antall årsverk i regnskapsåret
0.00

<u>Sum</u>	<u>Beløp</u>
<u>Balanseført verdi 31.12.</u>	<u>Varige driftsmidler Immaterielle eiend.</u>

Konsernregnskap

Morselskapet sitt navn

Forretningskontor for morselskapet

Begrunnelse for at datterselskap er utelatt fra konsolideringen

<u>Samlet beløp - tilknyttet selskap</u>	<u>Årets</u>	<u>Fjorårets</u>
--	--------------	------------------

<u>Samlet beløp - foretak i samme konsern</u>	<u>Årets</u>	<u>Fjorårets</u>
---	--------------	------------------

<u>Samlet beløp - foretak i samme konsern</u>	<u>Årets</u>	<u>Fjorårets</u>
---	--------------	------------------

<u>Samlet beløp - felles kontrollert virksomhet</u>	<u>Årets</u>	<u>Fjorårets</u>
---	--------------	------------------

<u>Pantstillelse</u>	<u>Beløp</u>
----------------------	--------------

<u>Beholdning av egne aksjer</u>	<u>Antall</u>	<u>Pålydende</u>	<u>Andel av aksjek.</u>
----------------------------------	---------------	------------------	-------------------------



Årsregnskap 2023
Østli Pølsemakeri Eiendom AS

Resultatregnskap
Balanse
Noter til regnskapet



Org.nr.: 883 489 942



RESULTATREGNSKAP

ØSTLI PØLSEMAKERI EIENDOM AS

DRIFTSINNEKTER OG DRIFTSKOSTNADER	Note	2023	2022
Salgsinntekt		2 000	12 000
Annen driftsinntekt		162 667	122 400
Sum driftsinntekter		164 667	134 400
Avskrivning av driftsmidler og immaterielle eiendeler		62 924	62 923
Annen driftskostnad		210 669	80 966
Sum driftskostnader		273 593	143 889
Driftsresultat		-108 926	-9 489
FINANSINNEKTER OG FINANSKOSTNADER			
Rentekostnad til tilknyttet selskap		0	31
Resultat av finansposter		0	-31
Resultat før skattekostnad		-108 926	-9 521
Årsresultat	3	-108 926	-9 521
OVERFØRINGER			
Avsatt til dekning av tidligere udekket tap		0	-9 521
Overført til udekket tap		108 926	0
Sum overføringer		-108 926	-9 521



BALANSE

ØSTLI PØLSEMAKERI EIENDOM AS

EIENDELER	Note	2023	2022
ANLEGGSMIDLER			
IMMATERIELLE EIENDELER			
VARIGE DRIFTSMIDLER			
Tomter, bygninger o.a. fast eiendom		140 474	193 398
Driftsløsøre, inventar o.a. utstyr		29 167	39 167
Sum varige driftsmidler		169 641	232 565
FINANSIELLE ANLEGGSMIDLER			
Sum anleggsmidler		169 641	232 565
OMLØPSMIDLER			
FORDRINGER			
Kundefordringer		23 000	0
Konsernfordringer		-100	0
Sum fordringer		22 900	0
INVESTERINGER			
Bankinnskudd, kontanter o.l.		63 690	106 389
Sum omløpsmidler		86 590	106 389
Sum eiendeler		256 231	338 954



BALANSE

ØSTLI PØLSEMAKERI EIENDOM AS

EGENKAPITAL OG GJELD	Note	2023	2022
EGENKAPITAL			
INNSKUTT EGENKAPITAL			
Aksjekapital		100 000	100 000
Overkurs		15 895	15 895
Sum innskutt egenkapital		115 895	115 895
OPPTJENT EGENKAPITAL			
Annen egenkapital	4	-254 782	-254 782
Udekket tap		-853 643	-744 718
Sum opptjent egenkapital		-1 108 425	-999 500
Sum egenkapital	3	-992 530	-883 605
GJELD			
AVSETNING FOR FORPLIKTELSE			
ANNEN LANGSIKTIG GJELD			
KORTSIKTIG GJELD			
Leverandørgjeld		51 738	25 535
Annen kortsiktig gjeld		1 197 023	1 197 023
Sum kortsiktig gjeld		1 248 761	1 222 558
Sum gjeld		1 248 761	1 222 558
Sum egenkapital og gjeld		256 231	338 954

Maura

Styret i Østli Pølsemakeri Eiendom AS

Ole David Aas
styreleder

Arne Weberg
styremedlem

Jostein Tærud
styremedlem



Regnskapsprinsipper

Årsregnskapet er satt opp i samsvar med regnskapsloven og NRS 8 - God regnskapsskikk for små foretak.

DRIFTSINNTEKTER

Inntektsføring ved salg av varer skjer på leveringstidspunktet. Tjenester inntektsføres etter hvert som de leveres.

SKATT

Skattekostnaden i resultatregnskapet omfatter både periodens betalbare skatt og endring i utsatt skatt. Utsatt skatt er beregnet med 22 % på grunnlag av de midlertidige forskjeller som eksisterer mellom regnskapsmessige og skattemessige verdier, samt ligningsmessig underskudd til fremføring ved utgangen av regnskapsåret. Skatteøkende og skattereduserende midlertidige forskjeller som reverserer eller kan reverseres i samme periode er utlignet og nettoført.

KLASSIFISERING OG VURDERING AV ANLEGGSMIDLER

Anleggsmidler omfatter eiendeler bestemt til varig eie og bruk. Anleggsmidler er vurdert til anskaffelseskost. Varige driftsmidler balanseføres og avskrives over driftsmidlets økonomiske levetid. Avskrivningsperioden for fast eiendom anskaffet etter 2009 er dekomponert i en del som gjelder råbygget og en del som gjelder faste tekniske installasjoner. Varige driftsmidler nedskrives til gjenvinnbart beløp ved verdifall som forventes ikke å være forbigående. Gjenvinnbart beløp er det høyeste av netto salgsverdi og verdi i bruk. Verdi i bruk er nåverdi av fremtidige kontantstrømmer knyttet til eiendelen. Nedskrivningen reverseres når grunnlaget for nedskrivningen ikke lenger er til stede.

KLASSIFISERING OG VURDERING AV OMLØPSMIDLER

Omløpsmidler og kortsiktig gjeld omfatter normalt poster som forfaller til betaling innen ett år etter balansedagen, samt poster som knytter seg til varekretsløpet. Omløpsmidler vurderes til laveste verdi av anskaffelseskost og virkelig verdi.

FORDRINGER

Kundefordringer og andre fordringer oppføres til pålydende etter fradrag for avsetning til forventet tap. Avsetning til tap gjøres på grunnlag av en individuell vurdering av de enkelte fordringene.

Note 1 Lønnskostnader

Østli Pølsemakeri Eiendom AS har ikke hatt lønns- eller personalkostnader i 2023 og det foreligger heller ingen slike forpliktelser.

Note 2 Skatt

Årets skattekostnad	2023	2022
Resultatført skatt på ordinært resultat:		
Betalbar skatt	0	0
Endring i utsatt skattefordel	0	0
Skattekostnad ordinært resultat	0	0
Skattepliktig inntekt:		
Resultat før skatt	-108 926	-9 519
Permanente forskjeller	0	0
Endring i midlertidige forskjeller	56 524	54 923
Anvendelse av fremførbart underskudd	0	-45 404
Skattepliktig inntekt	-52 402	0



Betalbar skatt i balansen:

Betalbar skatt på årets resultat	0	0
Sum betalbar skatt i balansen	0	0

Skatteeffekten av midlertidige forskjeller og underskudd til fremføring som har gitt opphav til utsatt skatt og utsatte skattefordeler, spesifisert på typer av midlertidige forskjeller

	2023	2022	Endring
Varige driftsmidler	144 041	200 565	56 524
Avsetninger mv	-1 167 023	-1 167 023	0
Sum	-1 022 982	-966 458	56 524
Akkumulert fremførbart underskudd	-91 749	-39 347	52 402
Inngår ikke i beregningen av utsatt skatt	1 114 731	1 005 805	-108 926
Utsatt skattefordel (22 %)	0	0	0

I henhold til God regnskapsskikk for små foretak balanseføres ikke utsatt skattefordel.

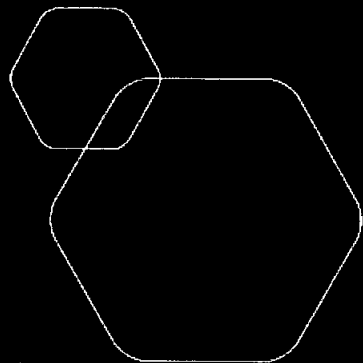
Note 3 Egenkapital

	Aksjekapital	Overkurs	Annen Innskutt egenkapital	Annen egenkapital	Sum egenkapital
Pr. 31.12.2022	100 000	15 895	0	-254 782	-138 887
Årets resultat				-108 926	-108 926
Pr 31.12.2023	100 000	15 895	0	-363 708	-247 813

Note 4 Fortsatt drift

Resultatet for 2023 viser et overskudd på kr. -108 926 etter skatt, mot kr. -9 519 i 2022. Soliditeten og likviditeten er fortsatt god og det er ikke noe som indikerer at driften ikke kan fortsette.

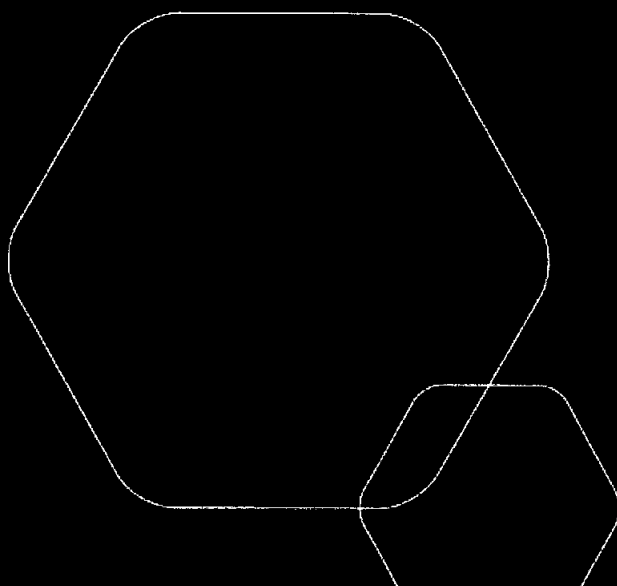
Omsetningen forventer vi vil gi positive, men relativt lite bidrag til resultatet i årene som kommer. Styret vurderer at forutsetningene for fortsatt drift er til stede og legger det til grunn for sin virksomhet.



Årsregnskap 2023

Østli Pølsemakeri Eiendom AS

Resultatregnskap
Balanse
Noter til regnskapet



Org.nr.: 883 489 942



RESULTATREGNSKAP

ØSTLI PØLSEMAKERI EIENDOM AS

DRIFTSINNEKTER OG DRIFTSKOSTNADER	Note	2023	2022
Salgsinntekt		2 000	12 000
Annen driftsinntekt		162 667	122 400
Sum driftsinntekter		164 667	134 400
Avskrivning av driftsmidler og immaterielle eiendeler		62 924	62 923
Annen driftskostnad		210 669	80 966
Sum driftskostnader		273 593	143 889
Driftsresultat		-108 926	-9 489
FINANSINNEKTER OG FINANSKOSTNADER			
Rentekostnad til tilknyttet selskap		0	31
Resultat av finansposter		0	-31
Resultat før skattekostnad		-108 926	-9 521
Årsresultat	3	-108 926	-9 521
OVERFØRINGER			
Avsatt til dekning av tidligere udekket tap		0	-9 521
Overført til udekket tap		108 926	0
Sum overføringer		-108 926	-9 521



BALANSE

ØSTLI PØLSEMAKERI EIENDOM AS

EIENDELER	Note	2023	2022
ANLEGGSMIDLER			
IMMATERIELLE EIENDELER			
VARIGE DRIFTSMIDLER			
Tomter, bygninger o.a. fast eiendom		140 474	193 398
Driftsløsøre, inventar o.a. utstyr		29 167	39 167
Sum varige driftsmidler		169 641	232 565
FINANSIELLE ANLEGGSMIDLER			
Sum anleggsmidler		169 641	232 565
OMLØPSMIDLER			
FORDRINGER			
Kundefordringer		23 000	0
Konsernfordringer		-100	0
Sum fordringer		22 900	0
INVESTERINGER			
Bankinnskudd, kontanter o.l.		63 690	106 389
Sum omløpsmidler		86 590	106 389
Sum eiendeler		256 231	338 954





BALANSE


ØSTLI PØLSEMAKERI EIENDOM AS

EGENKAPITAL OG GJELD	Note	2023	2022
EGENKAPITAL			
INNSKUTT EGENKAPITAL			
Aksjekapital		100 000	100 000
Overkurs		15 895	15 895
Sum innskutt egenkapital		115 895	115 895
OPPTJENT EGENKAPITAL			
Annen egenkapital	4	-254 782	-254 782
Udekket tap		-853 643	-744 718
Sum opptjent egenkapital		-1 108 425	-999 500
Sum egenkapital	3	-992 530	-883 605
GJELD			
AVSETNING FOR FORPLIKTELSE			
ANNEN LANGSIKTIG GJELD			
KORTSIKTIG GJELD			
Leverandørgjeld		51 738	25 535
Annen kortsiktig gjeld		1 197 023	1 197 023
Sum kortsiktig gjeld		1 248 761	1 222 558
Sum gjeld		1 248 761	1 222 558
Sum egenkapital og gjeld		256 231	338 954

Maura
Styret i Østli Pølsemakeri Eiendom AS


Ole David Aas
styreleder


Arne Weberg
styremedlem


Jostein Tærud
styremedlem



Regnskapsprinsipper

Årsregnskapet er satt opp i samsvar med regnskapsloven og NRS 8 - God regnskapskikk for små foretak.

DRIFTSINNTEKTER

Inntektsføring ved salg av varer skjer på leveringstidspunktet. Tjenester inntektsføres etter hvert som de leveres.

SKATT

Skattekostnaden i resultatregnskapet omfatter både periodens betalbare skatt og endring i utsatt skatt. Utsatt skatt er beregnet med 22 % på grunnlag av de midlertidige forskjeller som eksisterer mellom regnskapsmessige og skattemessige verdier, samt ligningsmessig underskudd til fremføring ved utgangen av regnskapsåret. Skatteøkende og skattereduserende midlertidige forskjeller som reverserer eller kan reverseres i samme periode er utlignet og nettoført.

KLASSIFISERING OG VURDERING AV ANLEGGSMIDLER

Anleggsmidler omfatter eiendeler bestemt til varig eie og bruk. Anleggsmidler er vurdert til anskaffelseskost. Varige driftsmidler balanseføres og avskrives over driftsmidlets økonomiske levetid. Avskrivningsperioden for fast eiendom anskaffet etter 2009 er dekomponert i en del som gjelder råbygget og en del som gjelder faste tekniske installasjoner. Varige driftsmidler nedskrives til gjenvinnbart beløp ved verdifall som forventes ikke å være forbigående. Gjenvinnbart beløp er det høyeste av netto salgsverdi og verdi i bruk. Verdi i bruk er nåverdi av fremtidige kontantstrømmer knyttet til eiendelen. Nedskrivningen reverseres når grunnlaget for nedskrivningen ikke lenger er til stede.

KLASSIFISERING OG VURDERING AV OMLØPSMIDLER

Omløpsmidler og kortsiktig gjeld omfatter normalt poster som forfaller til betaling innen ett år etter balansedagen, samt poster som knytter seg til varekretsløpet. Omløpsmidler vurderes til laveste verdi av anskaffelseskost og virkelig verdi.

FORDRINGER

Kundefordringer og andre fordringer oppføres til pålydende etter fradrag for avsetning til forventet tap. Avsetning til tap gjøres på grunnlag av en individuell vurdering av de enkelte fordringene.

Note 1 Lønnskostnader

Østli Pølsemakeri Eiendom AS har ikke hatt lønns- eller personalkostnader i 2023 og det foreligger heller ingen slike forpliktelser.

Note 2 Skatt

Årets skattekostnad	2023	2022
Resultatført skatt på ordinært resultat:		
Betalbar skatt	0	0
Endring i utsatt skattefordel	0	0
Skattekostnad ordinært resultat	0	0
Skattepliktig inntekt:		
Resultat før skatt	-108 926	-9 519
Permanente forskjeller	0	0
Endring i midlertidige forskjeller	56 524	54 923
Anvendelse av fremførbart underskudd	0	-45 404
Skattepliktig inntekt	-52 402	0



Betalbar skatt i balansen:

Betalbar skatt på årets resultat 0 0

Sum betalbar skatt i balansen 0 0

Skatteeffekten av midlertidige forskjeller og underskudd til fremføring som har gitt opphav til utsatt skatt og utsatte skattefordeler, spesifisert på typer av midlertidige forskjeller

	2023	2022	Endring
Varige driftsmidler	144 041	200 565	56 524
Avsetninger mv	-1 167 023	-1 167 023	0
Sum	-1 022 982	-966 458	56 524
Akkumulert fremførbart underskudd	-91 749	-39 347	52 402
Inngår ikke i beregningen av utsatt skatt	1 114 731	1 005 805	-108 926
Utsatt skattefordel (22 %)	0	0	0

I henhold til God regnskapsskikk for små foretak balanseføres ikke utsatt skattefordel.

Note 3 Egenkapital

	Aksjekapital	Overkurs	Annen Innskutt egenkapital	Annen egenkapital	Sum egenkapital
Pr. 31.12.2022	100 000	15 895	0	-254 782	-138 887
Årets resultat				-108 926	-108 926
Pr 31.12.2023	100 000	15 895	0	-363 708	-247 813

Note 4 Fortsatt drift

Resultatet for 2023 viser et overskudd på kr. -108 926 etter skatt, mot kr. -9 519 i 2022. Soliditeten og likviditeten er fortsatt god og det er ikke noe som indikerer at driften ikke kan fortsette.

Omsetningen forventer vi vil gi positive, men relativt lite bidrag til resultatet i årene som kommer. Styret vurderer at forutsetningene for fortsatt drift er til stede og legger det til grunn for sin virksomhet.