



ÅRSREGNSKAPET FOR REGNSKAPSÅRET 2023 - GENERELL INFORMASJON

Enheten

Organisasjonsnummer:	985 761 795
Organisasjonsform:	Aksjeselskap
Foretaksnavn:	MIDTCO INVEST AS
Forretningsadresse:	Brunholmgata 1B 6004 ÅLESUND

Regnskapsår

Årsregnskapets periode:	01.01.2023 - 31.12.2023
-------------------------	-------------------------

Konsern

Mørselskap i konsern:	Ja
Konsernregnskap lagt ved:	Ja

Regnskapsregler

Regler for små foretak benyttet:	Nei
Benyttet ved utarbeidelsen av årsregnskapet til selskapet:	Regnskapslovens alminnelige regler
Benyttet ved utarbeidelsen av årsregnskapet til konsernet:	Regnskapslovens alminnelige regler

Årsregnskapet fastsatt av kompetent organ

Bekreftet av representant for selskapet:	Leif Birger Midtgård
Dato for fastsettelse av årsregnskapet:	05.04.2024

Grunnlag for avgivelse

År 2023: Årsregnskapet er elektronisk innlevert
År 2022: Tall er hentet fra elektronisk innlevert årsregnskap fra 2023

Det er ikke krav til at årsregnskapet m.v. som sendes til Regnskapsregisteret er undertegnet. Kontrollen på at dette er utført ligger hos revisor/enhetens øverste organ. Sikkerheten ivaretas ved at innsender har rolle/rettighet for innsending av årsregnskapet via Altinn, og ved at det bekreftes at årsregnskapet er fastsatt av kompetent organ.

Brønnøysundregistrene, 07.08.2025



Resultatregnskap

Beløp i: NOK	Note	2023	2022
RESULTATREGNSKAP			
Inntekter			
Leieinntekter	1, 2	427 204	441 804
Sum inntekter		427 204	441 804
Kostnader			
Avskrivning på driftsmidler	6	33 569	33 569
Annen driftskostnad	3	310 545	314 767
Sum kostnader		344 114	348 336
Driftsresultat		83 090	93 468
Finansinntekter og finanskostnader			
Inntekt på investering i datterselskap			10 650 000
Renteinntekt fra foretak i samme konsern			318 124
Annen renteinntekt		636 116	5 683
Annen finansinntekt	8	2 876 513	3 334 459
Sum finansinntekter		3 512 629	14 308 266
Annen rentekostnad		22	75 024
Annen finanskostnad	8		2 225 328
Sum finanskostnader		22	2 300 352
Netto finans		3 512 607	12 007 914
Ordinært resultat før skattekostnad		3 595 697	12 101 382
Skattekostnad på resultat	9	183 940	109 635
Ordinært resultat etter skattekostnad		3 411 757	11 991 747
Årsresultat		3 411 757	11 991 747
Årsresultat etter minoritetsinteresser		3 411 757	11 991 747
Totalresultat		3 411 757	11 991 747
Overføringer og disponeringer			



Resultatregnskap

Beløp i: NOK	Note	2023	2022
Overført fra annen egenkapital		-1 588 243	
Ordinært utbytte		5 000 000	
Avsatt til annen egenkapital			11 991 747
Sum overføringer og disponeringer		3 411 757	11 991 747



Balanse

Beløp i: NOK	Note	2023	2022
BALANSE - EIENDELER			
Anleggsmidler			
Immaterielle eiendeler			
Utsatt skattefordel	9	58 464	51 079
Sum immaterielle eiendeler		58 464	51 079
Varige driftsmidler			
Tomter, bygninger o.a. fast eiendom	6	7 506 487	7 540 056
Sum varige driftsmidler		7 506 487	7 540 056
Finansielle anleggsmidler			
Investering i datterselskap	10	3 859 115	2 146 632
Lån til foretak i samme konsern	13	1 000 000	
Investering i aksjer og andeler	11	1 607 457	1 607 457
Sum finansielle anleggsmidler		6 466 572	3 754 089
Sum anleggsmidler		14 031 523	11 345 224
Omløpsmidler			
Varer			
Andre fordringer	6		
Bankinnskudd, kontanter og lignende			
Bankinnskudd, kontanter o.l.	16	12 914 867	16 117 369
Sum bankinnskudd, kontanter og lignende		12 914 867	16 117 369
Sum omløpsmidler		12 914 867	16 117 369
SUM EIENDELER		26 946 390	27 462 594
BALANSE - EGENKAPITAL OG GJELD			
Egenkapital			
Innskutt egenkapital			
Aksjekapital	17	100 000	100 000



Balanse

Beløp i: NOK	Note	2023	2022
Overkurs		2 408 700	2 408 700
Sum innskutt egenkapital		2 508 700	2 508 700
Opptjent egenkapital			
Annen egenkapital		23 244 265	24 832 508
Sum opptjent egenkapital		23 244 265	24 832 508
Sum egenkapital	18	25 752 965	27 341 208
Gjeld			
Langsiktig gjeld			
Utsatt skatt	9		
Annen langsiktig gjeld			
Sum langsiktig gjeld		0	0
Kortsiktig gjeld			
Leverandørgjeld			2 266
Betalbar skatt	9, 13		117 020
Annen kortsiktig gjeld	19	1 193 425	2 100
Sum kortsiktig gjeld		1 193 425	121 386
Sum gjeld		1 193 425	121 386
SUM EGENKAPITAL OG GJELD		26 946 390	27 462 594



Konsernets resultatregnskap

Beløp i: NOK	Note	2023	2022
RESULTATREGNSKAP			
Inntekter			
Salgsinntekt	1	1 115 201 844	1 173 561 334
Annen driftsinntekt	1	11 200	25 800
Sum inntekter		1 115 213 044	1 173 587 134
Kostnader			
Varekostnad		1 054 575 996	1 104 043 963
Lønnskostnad	3	20 991 514	17 683 204
Avskrivning av driftsmidler og immaterielle eiendeler	5, 6	234 672	167 869
Annen driftskostnad		11 703 170	10 971 223
Sum kostnader		1 087 505 351	1 132 866 259
Driftsresultat		27 707 692	40 720 875
Finansinntekter og finanskostnader			
Inntekt på investering i tilknyttet selskap		66 833	7 015
Renteinntekt fra foretak i samme konsern	8		
Annen renteinntekt		878 872	95 259
Annen finansinntekt	8	2 307 125	3 582 637
Verdiøkning markedsbaserte omløpsmidler		879 200	
Sum finansinntekter		4 132 030	3 684 910
Verdireduksjon markedsbaserte omløpsmidler			1 019 963
Annen rentekostnad		7 236 592	5 024 705
Annen finanskostnad	8	895 003	4 321 251
Sum finanskostnader		8 131 595	10 365 919
Netto finans		-3 999 565	-6 681 008
Ordinært resultat før skattekostnad		23 708 127	34 039 866
Skattekostnad på ordinært resultat	9	5 430 670	7 611 573
Ordinært resultat etter skattekostnad		18 277 457	26 428 293
Årsresultat		18 277 457	26 428 293



Konsernets resultatregnskap

Beløp i: NOK	Note	2023	2022
Minoritetsinteresser		5 977 975	10 375 493
Årsresultat etter minoritetsinteresser		12 299 482	16 052 800
Totalresultat		12 299 482	16 052 800



Konsernets balanse

Beløp i: NOK	Note	2023	2022
BALANSE - EIENDELER			
Anleggsmidler			
Immaterielle eiendeler			
Konsesjoner, patenter o.l.	5	24 311	100 731
Utsatt skattefordel	9	705 351	3 962 774
Sum immaterielle eiendeler		729 662	4 063 505
Varige driftsmidler			
Tomter, bygninger o.a. fast eiendom	6, 12	7 506 487	7 540 056
Driftsløsøre, inventar o.a. utstyr	6, 12	392 340	311 749
Sum varige driftsmidler		7 898 827	7 851 805
Finansielle anleggsmidler			
Investering i datterselskap	10		
Lån til foretak i samme konsern	13		
Investeringer i tilknyttet selskap	10	9 310 894	8 394 061
Investeringer i aksjer og andeler	11	1 607 457	1 940 797
Sum finansielle anleggsmidler		10 918 351	10 334 858
Sum anleggsmidler		19 546 840	22 250 168
Omløpsmidler			
Varer			
Sum varer	12, 14	103 234 758	96 320 593
Fordringer			
Kundefordringer	12	77 968 355	85 415 142
Andre fordringer		18 373 709	11 828 944
Sum fordringer		96 342 064	97 244 086
Investeringer			
Markedsbaserte aksjer	15	3 053 325	2 174 125
Sum investeringer		3 053 325	2 174 125
Bankinnskudd, kontanter og lignende			
Bankinnskudd, kontanter o.l.	16	21 348 558	23 609 152



Konsernets balanse

Beløp i: NOK	Note	2023	2022
Sum bankinnskudd, kontanter og lignende		21 348 558	23 609 152
Sum omløpsmidler		223 978 705	219 347 956
SUM EIENDELER		243 525 545	241 598 124
BALANSE - EGENKAPITAL OG GJELD			
Egenkapital			
Innskutt egenkapital			
Aksjekapital	17	100 000	100 000
Overkurs		2 408 700	2 408 700
Sum innskutt egenkapital		2 508 700	2 508 700
Opptjent egenkapital			
Annen egenkapital		90 423 007	83 123 524
Minoritetsinteresser		44 697 126	38 719 151
Sum opptjent egenkapital		135 120 133	121 842 675
Sum egenkapital	18	137 628 833	124 351 375
Gjeld			
Langsiktig gjeld			
Annen langsiktig gjeld			
Gjeld til kredittinstitusjoner	12		
Sum langsiktig gjeld		0	0
Kortsiktig gjeld			
Gjeld til kredittinstitusjoner	12	39 181 420	23 717 880
Leverandørgjeld		52 033 043	62 807 909
Betalbar skatt	9	2 173 247	7 255 690
Skyldig offentlige avgifter		2 119 148	2 280 724
Annen kortsiktig gjeld	19	10 389 853	21 184 546
Sum kortsiktig gjeld		105 896 712	117 246 749
Sum gjeld		105 896 712	117 246 749

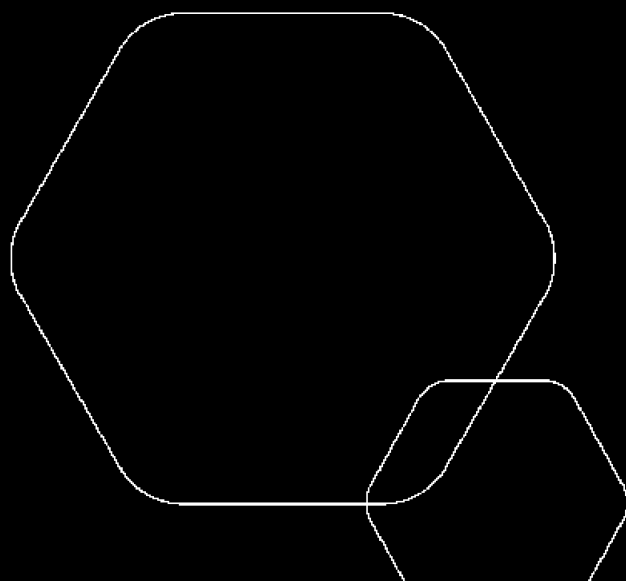


Konsernets balanse

Beløp i: NOK	Note	2023	2022
SUM EGENKAPITAL OG GJELD		243 525 545	241 598 124



Konsernregnskap 2023
Midtco Invest AS



Org.nr.: 985 761 795



Resultat Midtco Invest AS

Driftsinntekter og driftskostnader	Note	2023	2022
Salgsinntekt	1	1 115 201 844	1 173 561 334
Annen driftsinntekt	1	11 200	25 800
Sum driftsinntekter		1 115 213 044	1 173 587 134
Varekostnad		1 054 575 996	1 104 043 963
Lønnskostnad	3	20 991 514	17 683 204
Avskrivning av driftsmidler og immaterielle eiendeler	5, 6	234 672	167 869
Annen driftskostnad		11 703 170	10 971 223
Sum driftskostnader		1 087 505 351	1 132 866 259
Driftsresultat		27 707 692	40 720 875
Finansinntekter og finanskostnader			
Inntekt på investering i tilknyttet selskap		66 833	7 015
Annen renteinntekt		878 872	95 259
Annen finansinntekt	8	2 307 125	3 582 637
Verdiøkning markedsbaserte omløpsmidler		879 200	0
Verdireduksjon markedsbaserte omløpsmidler		0	1 019 963
Annen rentekostnad		7 236 592	5 024 705
Annen finanskostnad	8	895 003	4 321 251
Resultat av finansposter		-3 999 565	-6 681 008
Ordinært resultat før skattekostnad		23 708 127	34 039 866
Skattekostnad på ordinært resultat	9	5 430 670	7 611 573
Ordinært resultat		18 277 457	26 428 293
Årsresultat		18 277 457	26 428 293
Minoritetens andel		5 977 975	10 375 493



Balanse Midtco Invest AS

Eiendeler	Note	2023	2022
Anleggsmidler			
Immaterielle eiendeler			
Konsesjoner, patenter o.l.	5	24 311	100 731
Utsatt skattefordel	9	705 351	3 962 774
Sum immaterielle eiendeler		729 662	4 063 505
Varige driftsmidler			
Tomter, bygninger o.a. fast eiendom	6, 12	7 506 487	7 540 056
Driftsløsøre, inventar o.a. utstyr	6, 12	392 340	311 749
Sum varige driftsmidler		7 898 827	7 851 805
Finansielle anleggsmidler			
Investeringer i tilknyttet selskap	10	9 310 894	8 394 061
Investeringer i aksjer og andeler	11	1 607 457	1 940 797
Sum finansielle anleggsmidler		10 918 351	10 334 858
Sum anleggsmidler		19 546 840	22 250 168
Omløpsmidler			
Lager av varer og annen beholdning	12, 14	103 234 758	96 320 593
Fordringer			
Kundefordringer	12	77 968 355	85 415 142
Andre fordringer		18 373 709	11 828 944
Sum fordringer		96 342 064	97 244 086
Investeringer			
Markedsbaserte aksjer	15	3 053 325	2 174 125
Sum investeringer		3 053 325	2 174 125
Bankinnskudd, kontanter o.l.	16	21 348 558	23 609 152
Sum omløpsmidler		223 978 705	219 347 956
Sum eiendeler		243 525 545	241 598 124



Balanse Midtco Invest AS

Egenkapital og gjeld	Note	2023	2022
Innskutt egenkapital			
Aksjekapital	17	100 000	100 000
Overkurs		2 408 700	2 408 700
Sum innskutt egenkapital		2 508 700	2 508 700
Opptjent egenkapital			
Annen egenkapital		90 423 007	83 123 524
Minoritetenes andel av egenkapitalen		44 697 126	38 719 151
Sum opptjent egenkapital		135 120 133	121 842 675
Sum egenkapital	18	137 628 833	124 351 375
Gjeld			
Annen langsiktig gjeld			
Kortsiktig gjeld			
Gjeld til kredittinstitusjoner	12	39 181 420	23 717 880
Leverandørgjeld		52 033 043	62 807 909
Betalbar skatt	9	2 173 247	7 255 690
Skyldig offentlige avgifter		2 119 148	2 280 724
Annen kortsiktig gjeld	19	10 389 853	21 184 546
Sum kortsiktig gjeld		105 896 712	117 246 749
Sum gjeld		105 896 712	117 246 749
Sum egenkapital og gjeld		243 525 545	241 598 124

Ålesund, 05.04.2024
Styret i Midtco Invest AS

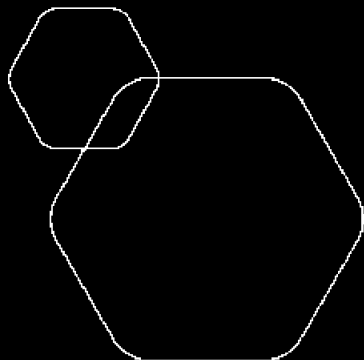
Leif Birger Midtgård
Styreformann / Daglig leder



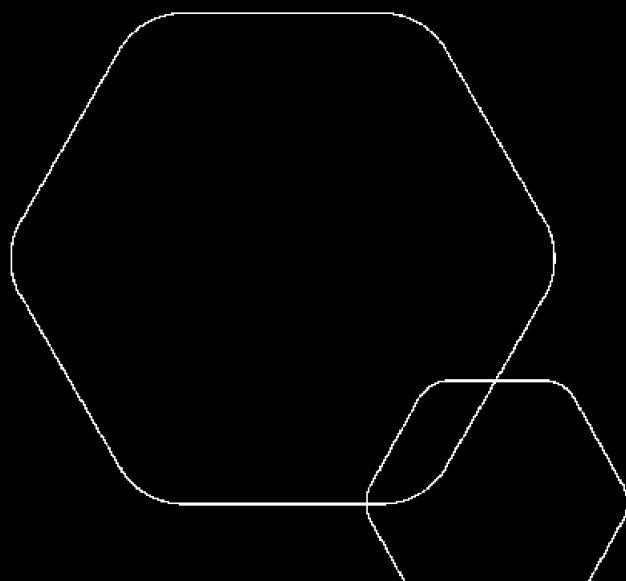
Indirekte kontantstrømsanalyse

Midtco Invest AS

	Note	2023	2022
Kontantstrømmer fra operasjonelle aktiviteter			
		23 708 127	34 039 866
-	Resultat før skattekostnad		
-	Periodens betalte skatt	-7 255 690	-6 843 057
+	Ordinære avskrivninger	234 672	167 869
+/-	Endring i varelager	-6 914 165	-9 635 636
+/-	Endring i kundefordringer	7 446 787	-34 441 666
+/-	Endring i leverandørgjeld	-10 774 866	37 767 265
+/-	Poster klassifisert som invest.- eller finans.aktiviteter	-612 693	3 016 814
+/-	Endring i andre tidsavgrensingsposter	-17 501 035	-2 749 114
=	Netto kontantstrøm fra operasjonelle aktiviteter	-11 668 862	21 322 342
Kontantstrømmer fra investeringsaktiviteter			
-	Utbetalinger ved kjøp av varige driftsmidler	205 273	298 675
+	Innbetalinger ved salg av aksjer og andeler i andre foretak	0	55 585
-	Utbetalinger ved kjøp av aksjer og andeler i andre foretak	850 000	3 253 135
=	Netto kontantstrøm fra investeringsaktiviteter	-1 055 273	-3 496 225
Kontantstrømmer fra finansieringsaktiviteter			
+/-	Netto endring i kassekreditt	15 463 540	-8 248 194
-	Utbetalinger av utbytte	5 000 000	6 000 000
=	Netto kontantstrøm fra finansieringsaktiviteter	10 463 540	-14 248 194
=	Netto endring i kontanter og kontantekvivalenter	-2 260 595	3 577 923
+	Beh. av kont. og kontantekvivalenter ved per. begynnelse	23 609 152	20 031 229
=	Beh. av kont. og kontantekvivalenter ved per. slutt	21 348 558	23 609 152



Årsregnskap 2023
Midtco Invest AS



Org.nr.: 985 761 795



Resultatregnskap Midtco Invest AS

Driftsinntekter og driftskostnader	Note	2023	2022
Leieinntekter	1, 2	427 204	441 804
Sum driftsinntekter		427 204	441 804
Avskrivning på driftsmidler	6	33 569	33 569
Annen driftskostnad	3	310 545	314 767
Sum driftskostnader		344 114	348 336
Driftsresultat		83 090	93 468
Finansinntekter og finanskostnader			
Inntekt på investering i datterselskap		0	10 650 000
Renteinntekt fra foretak i samme konsern		0	318 124
Renteinntekter		636 116	5 683
Annen finansinntekt	8	2 876 513	3 334 459
Rentekostnader		22	75 024
Annen finanskostnad	8	0	2 225 328
Resultat av finansposter		3 512 607	12 007 914
Resultat før skattekostnad		3 595 697	12 101 382
Skattekostnad på resultat	9	183 940	109 635
Resultat		3 411 757	11 991 747
Årsresultat		3 411 757	11 991 747
Overføringer			
Avsatt til utbytte		5 000 000	0
Avsatt til annen egenkapital		0	11 991 747
Overført fra annen egenkapital		1 588 243	0
Sum overføringer		3 411 757	11 991 747



Balanse Midtco Invest AS

Eiendeler	Note	2023	2022
Anleggsmidler			
Immaterielle eiendeler			
Utsatt skattefordel	9	58 464	51 079
Sum immaterielle eiendeler		58 464	51 079
Varige driftsmidler			
Tomter, bygninger o.a. fast eiendom	6	7 506 487	7 540 056
Sum varige driftsmidler		7 506 487	7 540 056
Finansielle driftsmidler			
Investering i datterselskaper	10	3 859 115	2 146 632
Lån til foretak i samme konsern	13	1 000 000	0
Investering i aksjer og andeler	11	1 607 457	1 607 457
Sum finansielle anleggsmidler		6 466 572	3 754 089
Sum anleggsmidler		14 031 523	11 345 224
Omløpsmidler			
Bankinnskudd, kontanter o.l.	16	12 914 867	16 117 369
Sum omløpsmidler		12 914 867	16 117 369
Sum eiendeler		26 946 390	27 462 594



Balanse Midtco Invest AS

Egenkapital og gjeld	Note	2023	2022
Innskutt egenkapital			
Aksjekapital	17	100 000	100 000
Overkurs		2 408 700	2 408 700
Sum innskutt egenkapital		2 508 700	2 508 700
Opptjent egenkapital			
Annen egenkapital		23 244 265	24 832 508
Sum opptjent egenkapital		23 244 265	24 832 508
Sum egenkapital	18	25 752 965	27 341 208
Gjeld			
Annen langsiktig gjeld			
Kortsiktig gjeld			
Leverandørgjeld		0	2 266
Betalbar skatt	9, 13	0	117 020
Annen kortsiktig gjeld	19	1 193 425	2 100
Sum kortsiktig gjeld		1 193 425	121 386
Sum gjeld		1 193 425	121 386
Sum egenkapital og gjeld		26 946 390	27 462 594

Ålesund, 05.04.2024
Styret i Midtco Invest AS

Leif Birger Midtgård
styreleder/daglig leder



Indirekte kontantstrøm

Midtco Invest AS

	Note	2023	2022
Kontantstrømmer fra operasjonelle aktiviteter			
		3 595 697	12 101 382
-	Resultat før skattekostnad		
-	Periodens betalte skatt	-117 020	-123 999
+	Ordinære avskrivninger	33 569	33 569
+/-	Endring i leverandørgjeld	-2 266	2 266
+/-	Poster klassifisert som invest.- eller finans.aktiviteter	-712 483	2 225 328
+/-	Endring i andre tidsavgrensingsposter	-1 000 000	-1 769 933
=	Netto kontantstrøm fra operasjonelle aktiviteter	1 797 497	12 468 613
 Kontantstrømmer fra investeringsaktiviteter			
 Kontantstrømmer fra finansieringsaktiviteter			
-	Utbetalinger av utbytte	5 000 000	0
=	Netto kontantstrøm fra finansieringsaktiviteter	-5 000 000	0
=	Netto endring i kontanter og kontantekvivalenter	-3 202 503	12 468 613
+	Beh. av kont. og kontantekvivalenter ved per. begynnelse	16 117 369	3 648 756
=	Beh. av kont. og kontantekvivalenter ved per. slutt	12 914 867	16 117 369



Midtco Invest AS

Noter til regnskapet for 2023

Regnskapsprinsipper

Årsregnskapet er satt opp i samsvar med regnskapsloven og god regnskapsskikk.

Bruk av estimater

Utarbeidelse av regnskaper i samsvar med regnskapsloven krever bruk av estimater. Videre krever anvendelse av selskapets regnskapsprinsipper at ledelsen må utøve skjønn. Områder som i stor grad inneholder slike skjønnsmessige vurderinger, høy grad av kompleksitet, eller områder hvor forutsetninger og estimater er vesentlige for årsregnskapet, er beskrevet i notene.

Aksjer i datterselskap og tilknyttet selskap

Datterselskaper er selskaper der morselskapet har kontroll, og dermed bestemmende innflytelse på enhetens finansielle og operasjonelle strategi, normalt ved å eie mer enn halvparten av den stemmeberettigede kapitalen. Investeringer med 20-50 % eie av stemmeberettiget kapital og betydelig innflytelse, defineres som tilknyttede selskaper.

Følgende selskaper inngår i konsernet 31.12.:

<i>Mor- og datterselskaper</i>	<i>Eierandel</i>
Midtco Invest AS	
Alp Invest AS	100 %
Midtco AS	100 %
Norseaco AS	60 %
Norwegian Seafood AS	60 %
Norwegian Seafood Company AS	60 %
<i>Tilknyttede selskaper</i>	
Kolvika Brygge AS	50 %
Snorre Pet Food AS	28 %. Kjøpt i 2023.

Regnskapsprinsipper for aksjer i datterselskaper og tilknyttede selskaper

Kostmetoden brukes som prinsipp for investeringer i datterselskaper og tilknyttede selskaper i selskapsregnskapet. Kostprisen økes når midler tilføres ved kapitalutvidelse, eller når det gis konsernbidrag til datterselskap. Mottatte utdelinger resultatføres i utgangspunktet som inntekt. Utdelinger som overstiger andel av opptjent egenkapital etter kjøpet føres som reduksjon av anskaffelseskost. Utbytte/konsernbidrag fra datterselskap regnskapsføres det samme året som datterselskapet avsetter beløpet. Utbytte fra andre selskaper regnskapsføres som finansinntekt når utbyttet er vedtatt.

I konsernregnskapet brukes egenkapitalmetoden som prinsipp for investeringer i tilknyttede selskaper. Bruk av metoden fører til at regnskapsført verdi i balansen tilsvarer andelen av egenkapitalen i det tilknyttede selskapet, korrigert for eventuelle gjenværende merverdier fra kjøpet og urealiserte interngevinster. Resultatandelen i resultatregnskapet baseres på andelen av resultatet etter skatt i det tilknyttede selskapet, og korrigeres for eventuelle avskrivninger på merverdier og urealiserte gevinster. I resultatregnskapet vises resultatandelen under finansposter.

Konsolideringsprinsipper

Datterselskaper blir konsolidert fra det tidspunkt kontrollen er overført til konsernet (oppkjøpstidspunktet).

I konsernregnskapet erstattes posten aksjer i datterselskap med datterselskapets eiendeler og gjeld. Konsernregnskapet utarbeides som om konsernet var én økonomisk enhet. Transaksjoner, urealisert fortjeneste og mellomværende mellom selskapene i konsernet elimineres.



Midtco Invest AS

Noter til regnskapet for 2023

Kjøpte datterselskaper regnskapsføres i konsernregnskapet basert på morselskapets anskaffelseskost. Anskaffelseskost tilordnes identifiserbare eiendeler og gjeld i datterselskapet, som oppføres i konsernregnskapet til virkelig verdi på oppkjøpstidspunktet. Eventuell merverdi ut over hva som kan henføres til identifiserbare eiendeler og gjeld, balanseføres som goodwill. Goodwill behandles som en residual og balanseføres med den andelen som er observert i oppkjøpstransaksjonen. Merverdier i konsernregnskapet avskrives over de oppkjøpte eiendelenes forventede levetid.

Salgsinntekter

Inntekter ved salg av varer og tjenester vurderes til virkelig verdi av vederlaget, netto etter fradrag for merverdiavgift, retur, rabatter og andre avslag. Salg av varer resultatføres når en enhet innenfor konsernet har levert sine produkter til kunden og det ikke er uoppfylte forpliktelser som kan påvirke kundens aksept av leveringen. Levering er ikke foretatt før produktene er sendt til avtalt sted og risiko for tap og ukurans er overført til kunden.

Tjenester inntektsføres i takt med utførelsen.

Klassifisering av balanseposter

Eiendeler bestemt til varig eie eller bruk klassifiseres som anleggsmidler. Eiendeler som er tilknyttet varekretsløpet klassifiseres som omløpsmidler. Fordringer for øvrig klassifiseres som omløpsmidler hvis de skal tilbakebetales innen ett år. For gjeld legges analoge kriterier til grunn. Første års avdrag på langsiktige fordringer og langsiktig gjeld klassifiseres likevel ikke som omløpsmiddel og kortsiktig gjeld.

Anskaffelseskost

Anskaffelseskost for eiendeler omfatter kjøpesummen for eiendelen, med fradrag for bonuser, rabatter og lignende, og med tillegg for kjøpsutgifter (frakt, toll, offentlige avgifter som ikke refunderes og eventuelle andre direkte kjøpsutgifter).

Immaterielle eiendeler og goodwill

Utgifter til egne utviklingsaktiviteter kostnadsføres løpende.

Utgifter til andre immaterielle eiendeler balanseføres i den grad det kan identifiseres en fremtidig økonomisk fordel knyttet til utvikling av en identifiserbar immateriell eiendel og utgiftene kan måles pålitelig. I motsatt fall kostnadsføres slike utgifter løpende. Balanseført utvikling avskrives lineært over økonomisk levetid.

Varige driftsmidler

Tomter og leiligheter avskrives ikke. Andre varige driftsmidler balanseføres og avskrives lineært til restverdi over driftsmidlenes forventede utnyttbare levetid. Ved endring i avskrivningsplan fordeles virkningen over gjenværende avskrivningstid ("knekkpunktmetoden"). Vedlikehold av driftsmidler kostnadsføres løpende under driftskostnader. Påkostninger og forbedringer tillegges driftsmidlets kostpris og avskrives i takt med driftsmidlet. Skillet mellom vedlikehold og påkostning/forbedring regnes i forhold til driftsmidlets stand på anskaffelsestidspunktet.

Leide (leasede) driftsmidler balanseføres som driftsmidler hvis leiekontrakten anses som finansiell.

Andre langsiktige aksjeinvesteringer

Kostmetoden brukes som prinsipp for investeringer i andre aksjer mv. Utdelinger regnskapsføres i utgangspunktet som finansinntekt, når utdelingen er vedtatt. Hvis utdelingene vesentlig overstiger andel av opptjent egenkapital etter kjøpet, føres det overskytende til reduksjon av kostprisen.

Nedskrivning av anleggsmidler

Ved indikasjon om at balanseført verdi av et anleggsmiddel er høyere enn virkelig verdi, foretas det test for verdifall. Testen foretas for det laveste nivå av anleggsmidler som har selvstendige kontantstrømmer. Hvis balanseført verdi er høyere enn både salgsverdi og bruksverdi (nåverdi ved fortsatt bruk/eie), foretas det nedskrivning til det høyeste av salgsverdi og bruksverdi.

Tidligere nedskrivninger, med unntak for nedskrivning av goodwill, reverseres hvis forutsetningene for nedskrivningen ikke lenger er til stede.



Midtco Invest AS

Noter til regnskapet for 2023

Varelager

Varer vurderes til det laveste av anskaffelseskost og virkelig verdi. For råvarer brukes Markedsverdi/gjenanskaffelseskost som tilnærming til virkelig verdi. Virkelig verdi er estimert salgspris fratrukket nødvendige salgskostnader. Bare variable utgifter anses nødvendige for å selge handelsvarer.

Fordringer

Kundefordringer føres opp i balansen etter fradrag for avsetning til forventede tap. Avsetning til tap gjøres på grunnlag av individuell vurdering av fordringene. Vesentlige økonomiske problemer hos kunden, sannsynligheten for at kunden vil gå konkurs eller gjennomgå økonomisk restrukturering, og utsettelse og mangler ved betalinger anses som indikatorer på at kundefordringer må nedskrives.

Andre fordringer, både omløpsfordringer og anleggsfordringer, føres opp til det laveste av pålydende og virkelig verdi. Virkelig verdi er nåverdien av forventede framtidige innbetalinger. Det foretas likevel ikke neddiskontering når effekten av neddiskontering er uvesentlig for regnskapet. Avsetning til tap vurderes på samme måte som for kundefordringer.

Investeringer i børsnoterte aksjer

For kortsiktige investeringer i børsnoterte aksjer brukes markedsverdi prinsippet. Verdien i balansen tilsvarer markedsverdien av investeringene pr. 31.12. Mottatt utbytte, og realiserte og urealiserte gevinster/tap, resultatføres som finansposter.

Utenlandsk valuta

Fordringer og gjeld i utenlandsk valuta vurderes etter kursen ved regnskapsårets slutt. Kursgevinster og kurstap knyttet til varesalg og varekjøp i utenlandsk valuta føres som agio/disagio.

Terminkontrakter

Selskapet og konsernet bruker terminkontrakter på utenlandsk valuta for å sikre en framtidig vekslingskurs på eksisterende (balanseførte) fordringer/gjeld, samt bekreftede ordrer (verdisikring). Regnskapsmessig klassifiseres terminkontraktene som sikringsinstrumenter. Terminkontraktene regnskapsføres til virkelig verdi i balansen. Endringer i virkelig verdi på terminkontrakter som sikrer balanseposter (verdisikring), føres over resultatregnskapet.

Gjeld

Gjeld, med unntak for enkelte avsetninger for forpliktelser, balanseføres til nominelt gjeldsbeløp.

Reklamasjoner

Reklamasjoner knyttet til avsluttede salg vurderes til antatt kostnad. Estimater beregnes med utgangspunkt i faktiske innmeldte krav.

Pensjoner

Selskapet har utelukkende en innskuddsbasert pensjonsordning. Pensjonsordningene er finansiert gjennom innbetalinger til forsikringsselskap.

Innskuddsplaner

Ved innskuddsplaner betaler selskapet innskudd til et forsikringsselskap. Selskapet har ingen ytterligere betalingsforpliktelse etter at innskuddene er betalt. Innskuddene regnskapsføres som lønnskostnad. Eventuelle forskuddsbetalte innskudd balanseføres som eiendel (pensjonsmidler) i den grad innskuddet kan refunderes eller redusere framtidige innbetalinger.



Midtco Invest AS

Noter til regnskapet for 2023

Skatt

Skattekostnaden i resultatregnskapet omfatter både periodens betalbare skatt og endring i utsatt skatt. Utsatt skatt beregnes på grunnlag av de midlertidige forskjeller som eksisterer mellom regnskapsmessige og skattemessige verdier, samt eventuelt ligningsmessig underskudd til fremføring ved utgangen av regnskapsåret. Skatteøkende og skattereduserende midlertidige forskjeller som reverserer eller kan reversere i samme periode er utlignet. Oppføring av utsatt skattefordel på netto skattereduserende forskjeller som ikke er utlignet og underskudd til fremføring, begrunnes med antatt fremtidig inntjening. Utsatt skatt og skattefordel som kan balanseføres oppføres netto i balansen.

Skattereduksjon ved avgitt konsernbidrag, og skatt på mottatt konsernbidrag som føres som reduksjon av balanseført beløp på investering i datterselskap, føres direkte mot skatt i balansen (mot betalbar skatt hvis konsernbidraget har virkning på betalbar skatt, og mot utsatt skatt hvis konsernbidraget har virkning på utsatt skatt). Utsatt skatt både i selskapsregnskapet og i konsernregnskapet regnskapsføres til nominelt beløp.

Kontantstrømoppstilling

Kontantstrømoppstillingen utarbeides etter den indirekte metoden. Kontanter og kontantekvivalenter omfatter kontanter, bankinnskudd og andre kortsiktige likvide plasseringer, som umiddelbart og med uvesentlig kursrisiko kan konverteres til kjente kontantbeløp og med gjenværende løpetid mindre enn tre måneder fra anskaffelsesdato.



Midtco Invest AS

Noter til regnskapet for 2023

Note 1 Driftsinntekter

Morselskapet			Konsernet	
2023	2022		2023	2022
0	0	Salgsinntekter	1 115 201 844	1 173 561 334
427 204	441 804	Andre driftsinntekter (spesifiseres hvis vesentlig)	11 200	24 500
427 204	441 804	Sum	1 115 213 044	1 173 585 834

2023	2022	Fordeling på virksomhetsområder	2023	2022
0	0	Sjømat	1 115 201 844	1 173 561 334
427 204	441 804	Leieinntekter Eiendom	11 200	24 500
427 204	441 804	Sum	1 115 213 044	1 173 587 134

2023	2022	Geografisk fordeling	2023	2022
427 204	441 804	Norge	216 792 261	246 557 909
0	0	Kina	408 178 035	444 857 579
0	0	Storbritannia	106 924 328	101 789 434
0	0	Canada	28 318 582	71 340 341
0	0	Polen	59 776 625	69 081 423
0	0	Andre land	295 223 213	239 934 648
427 204	441 804	Sum	1 115 213 044	1 173 561 334

Note 2 Transaksjoner med nærstående parter

Ytelser til ledende ansatte er omtalt i note 3, og mellomværende med konsernselskaper er omtalt i note 13.

Morselskapets transaksjoner med nærstående parter:

2023

a) Salg av varer og tjenester

Salg av varer:

- Tilknyttede selskaper

0

Utleie av eiendom

427 204

0

Sum salg av varer og tjenester

427 204



Midtco Invest AS

Noter til regnskapet for 2023

Note 3 Lønnskostnader, antall ansatte, godtgjørelser, lån til ansatte mm.

Morselskapet		Lønnskostnader	Konsernet	
2023	2022		2023	2022
0	0	Lønninger	16 866 266	14 674 014
0	0	Arbeidsgiveravgift	3 149 866	2 226 434
0	0	Pensjonskostnader	563 076	379 450
0	0	Andre ytelser	533 420	403 306
0	0	Sum	21 112 628	17 683 204
0	0	Sysselsatte årsverk i regnskapsåret har vært	12	9

Ytelser til ledende personer	Daglig leder	Styret
Lønn	3 492 010	0
Pensjonsutgifter	0	0
Annen godtgjørelse	14 858	0

Det er ikke gitt lån/sikkerhetsstillelse til daglig leder, styrets leder eller andre nærstående parter.

Kostnadsført godtgjørelse til revisor	Morselskap	Konsern
Lovpålagt revisjon	37 500	355 106
Andre attestasjonstjenester	0	0
Skatterådgivning (inkl. teknisk bistand med ligningspapirer)	10 625	57 500
Andre tjenester utenfor revisjon (inkl. teknisk bistand med årsregnskap)	70 000	191 750
Sum	118 125	604 356

Honorar til morselskapet er inklusive merverdiavgift.

Note 4 Pensjoner

Konsernets pensjonsordninger tilfredsstiller kravene i lov om obligatorisk tjenestepensjon.

Note 5 Immaterielle eiendeler og goodwill

Konsernet	Lisenser	Sum
Anskaffelseskost 01.01.	799 085	799 085
Tilgang	0	0
Avgang	0	0
Anskaffelseskost 31.12.	799 085	799 085
Akkumulerte avskrivninger 31.12.	774 774	774 774
Balansført verdi 31.12.	24 311	24 311
Årets avskrivninger	76 420	76 420
Forventet økonomisk levetid	7-10 år	
Avskrivningsplan	Lineær	

Konsernet har i regnskapsåret ikke hatt forsknings- og utviklingsprosjekter:



Midtco Invest AS

Noter til regnskapet for 2023

Note 6 Varige driftsmidler

Morselskapet

	Båtplasser	Leiligheter	Sum
Anskaffelseskost 01.01.	1 026 250	6 745 984	7 772 234
Tilgang	0	0	0
Avgang	0	0	0
Anskaffelseskost 31.12.	1 026 250	6 745 984	7 772 234
Akkumulerte avskrivninger 31.12.	265 747	0	265 747
Balansført verdi 31.12.	760 503	6 745 984	7 506 487
Årets avskrivninger	33 569		33 569
Forventet økonomisk levetid	30 år		
Avskrivningsplan	Lineær	Ingen	

Konsernet

	Båtplasser	Leiligheter	Driftsløsøre	Sum
Anskaffelseskost 01.01.	1 026 250	6 745 984	345 520	8 117 754
Tilgang	0	0	205 273	205 273
Avgang	0	0	0	0
Anskaffelseskost 31.12.	1 026 250	6 745 984	550 793	8 323 027
Akkumulerte avskrivninger 31.12.	265 747	0	158 453	424 200
Balansført verdi 31.12.	760 503	6 745 984	392 340	7 898 827
Årets avskrivninger	33 569	0	124 683	158 252
Forventet økonomisk levetid	30 år		3-5 år	
Avskrivningsplan	Lineær	Ingen	Lineær	

Note 7 Valutaterminkontrakter

Morselskapet			Konsernet	
2023	2022		2023	2022
0	0	Verdiøkning	5 453 553	439 533
0	0	Sum virkelig verdi (eiendel)	5 453 553	439 533

Virkelig verdi av valutaterminkontrakter er beregnet av konsernets bankforbindelse, og utgjør den diskonterte forskjellen mellom den avtalte terminkursen og terminkursen pr. 31.12 for en terminkontrakt med tilsvarende løpetid. Samtlige terminkontrakter utløper i løpet av neste regnskapsår.

Valutaterminkontrakter anses å redusere valutarisikoen effektivt. Det er gjennomført en avsetning på 2 035 314,- knyttet til urealiserte gevinster på valutaterminkontrakter som er knyttet til ikke fakturerte ordrer pr. 31.12.



Midtco Invest AS

Noter til regnskapet for 2023

Note 8 Spesifikasjon av finansinntekter og finanskostnader

Morselskapet		Finansinntekter	Konsernet	
2023	2022		2023	2022
0	0	Renteinntekt fra andre konsernselskaper	0	0
2 164 030	1 868 870	Aksjeutbytter	2 241 834	2 066 420
0	0	Agio		0
712 483	0	Verdijustering aksjer		
0	1 465 589	Gevinst ved salg av aksjer	0	1 465 589
0	0	Andre finansinntekter	65 291	50 628
2 876 513	3 334 459	Sum finansinntekter	2 307 125	3 582 637

Morselskapet		Finanskostnader	Konsernet	
2023	2022		2023	2022
0	0	Rentekostnad til andre konsernselskaper	0	0
0	0	Tap ved salg av aksjer	333 340	2 003 867
0	0	Disagio	561 663	2 317 384
0	2 225 328	Verdijustering aksjer	0	0
0	0	Andre finanskostnader	0	0
0	2 225 328	Sum finanskostnader	895 003	4 321 251

Note 9 Skatt

Beregning av utsatt skatt/utsatt skattefordel

Morselskapet		Midlertidige forskjeller	Konsernet	
2023	2022		2023	2022
0	0	Verdipapirer	4 563 128	-1 352 697
-265 747	-232 178	Driftsmidler	-273 160	-383 512
0	0	Varer	-1 182 168	-1 983 918
0	0	Avsetning for forpliktelser	-6 298 899	-14 096 689
0	0	Fordringer	0	-195 795
-265 747	-232 178	Netto midlertidige forskjeller	-3 191 099	-18 012 611
0	0	Underskudd til fremføring	-50 427	0
-265 747	-232 178	Grunnlag for utsatt skatt	-3 241 526	-18 012 611
-58 464	-51 079	Utsatt skatt	-713 136	-3 962 774
0	0	Herav ikke balanseført utsatt skattefordel	7 785	0
-58 464	-51 079	Utsatt skatt i balansen	-705 351	-3 962 774

Begrunnelsen for at utsatt skattefordel ikke er balanseført er at historiske resultater skaper tvil om at framtidige skattepliktige overskudd vil være tilstrekkelige til å utnytte skattefordelen.



Midtco Invest AS

Noter til regnskapet for 2023

Grunnlag for skattekostnad, endring i utsatt skatt og betalbar skatt

		Grunnlag for betalbar skatt			
3 595 697	12 101 382	Resultat før skattekostnad	23 708 127	34 039 866	
-2 759 605	-11 603 041	Permanente forskjeller	-4 974 466	516 594	
836 092	498 341	Grunnlag for skattekostnad på årets resultat	18 733 661	34 556 460	
33 569	33 569	Endring i midlertidige forskjeller	-8 855 264	-1 576 050	
869 661	531 910	Gr.lag for bef.bar skatt i res.regnskapet	9 878 397	32 980 410	
-869 661	0	+/- Mottatt/avgitt konsernbidrag	0	0	
0	531 910	Skattepliktig inntekt (grunnlag for betalbar skatt i balansen)	9 878 397	32 980 410	

Morselskapet				Konsernet	
2023	2022		2023	2022	
		Fordeling av skattekostnaden			
191 325	117 020	Betalbar skatt	2 173 247	7 255 690	
0	0	For mye, for lite avsatt i fjor	0	0	
191 325	117 020	Sum betalbar skatt	2 173 247	7 255 690	
-7 385	0	Endring i utsatt skatt/skattefordel	3 257 423	355 883	
183 940	117 020	Skattekostnad	5 430 670	7 611 573	

		Avstemming av årets skattekostnad			
3 595 697	12 101 382	Regnskapsmessig resultat før skattekostnad	23 708 127	34 039 866	
791 053	2 662 304	Beregnet skatt	5 215 788	7 488 771	
183 940	117 020	Skattekostnad i resultatregnskapet	5 430 670	7 611 573	
-607 113	-2 545 284	Differanse	214 882	122 803	
		Differansen består av følgende:			
-607 113	-2 552 669	Skatt av permanente forskjeller	-1 094 383	113 651	
0	0	Endring i utsatt skatt/skattefordel som følge av endret skattesats	0	0	
0	7 385	Andre forskjeller	1 309 265	9 152	
-607 113	-2 545 284	Sum forklart differanse	214 882	122 803	

		Betalbar skatt i balansen			
191 325	117 020	Betalbar skatt i skattekostnaden	2 173 247	7 255 690	
-191 325	0	Skattevirkning av konsernbidrag	0	0	
0	117 020	Betalbar skatt i balansen	2 173 247	7 255 690	



Midtco Invest AS

Noter til regnskapet for 2023

Note 10 Datterselskap, tilknyttet selskap og felleskontrollert virksomhet

Morselskapet

Datterselskap	Forretnings- kontor	Eier-/ stemme- andel	Egenkapita I siste år (100 %)	Resultat siste år (100 %)	Balanseført verdi
Alp Invest AS	Ålesund	100 %	3 739 115	712 483	3 739 115
Midtco AS	Ålesund	100 %	12 439 388	-12 406	120 000
Balanseført verdi 31.12.					3 859 115

Konsernet

Investeringene i datterselskap, tilknyttet selskap og felleskontrollert virksomhet regnskapsføres etter egenkapitalmetoden

Tilknyttet selskap	Forretnings- kontor	Egen- Eier-/ stemme- andel	andel siste år	Resultat andel siste år	Balanseført verdi
Snorre Pet Food AS	Kinn	28 %	832 450	-17 550	832 450
Kolvika Brygge AS	Ålesund	50 %	5 414 277	84 383	8 478 444
Balanseført verdi 31.12.					9 310 894

Det er i 2023 inntektsført en inntekt på kroner 66 833,- knyttet til TS andeler. Merverdi på kroner 3 064 167,- er knyttet til tomt som lå i dette selskapet på kjøpstidspunktet (eneste eiendel i selskapet).

Note 11 Andre langsiktige aksjer og andeler

Morselskapet	Eierandel	Balanseført verdi
Derivat		1 607 457
Balanseført verdi 31.12.		1 607 457

Det er ingen kjent markedsverdi for investeringene.

Konsernet	Eierandel	Balanseført verdi
Derivat	0 %	1 607 457
Balanseført verdi 31.12.		1 607 457

Det er ingen kjent markedsverdi for investeringene. Investering i Binleru AS behandles etter kostmetoden i selskap og konsern. Dette med bakgrunn i manglende innflytelse, samt at selskapet er oppløst i 2024.



Midtco Invest AS

Noter til regnskapet for 2023

Note 12 Fordringer og gjeld

Morselskapet		Kundefordringer	Konsernet	
2023	2022		2023	2022
0	0	Kundefordringer til pålydende	77 968 355	85 619 732
0	0	Avsetning til tap på kundefordringer	0	-204 590
0	0	Kundefordringer i balansen	77 968 355	85 415 142

Morselskapet		Fordringer med forfall senere enn ett år	Konsernet	
2023	2022		2023	2022
0	0	Andre langsiktige fordringer (spesifiseres)	0	0
0	0	Sum	0	0

Morselskapet		Langsiktig gjeld med forfall senere enn 5 år	Konsernet	
2023	2022		2023	2022
0	0	Gjeld til kredittinstitusjoner	0	0
0	0	Annen langsiktig gjeld (spesifiseres)	0	0
0	0	Sum	0	0

Morselskapet		Gjeld sikret ved pant	Konsernet	
2023	2022		2023	2022
0	0	Gjeld sikret ved pant	39 181 420	23 717 880

Morselskapet		Balansført verdi av pantsatte eiendeler	Konsernet	
2023	2022		2023	2022
0	0	Varige driftsmidler	392 340	311 749
0	0	Markedsbaserte verdipapirer	0	2 174 125
0	0	Varer	103 234 758	96 320 593
0	0	Kundefordringer	77 968 355	85 415 142
0	0	Sum	181 595 453	184 221 609

Morselskapet		Eiendelene er i tillegg stillet som sikkerhet for	Konsernet	
2023	2022		2023	2022
0	0	Ubenyttet kassekreditt	90 818 580	107 065 681
0	0	Andre konsernselskapers gjeld	0	0
0	0	Sum	90 818 580	107 065 681



Midtco Invest AS

Noter til regnskapet for 2023

Note 13 Mellomværende med selskap i samme konsern m.v.

Morselskapet

	Kundefordringer		Andre fordringer	
	2023	2022	2023	2022
Foretak i samme konsern m.v.	0	0	1 000 000	0
Tilknyttet selskap	0	0	0	0
Felles kontrollert virksomhet	0	0	0	0
Sum	0	0	1 000 000	0

	Øvrig langsiktig gjeld		Annen kortsiktig gjeld	
	2023	2022	2023	2022
Foretak i samme konsern	0	0	1 191 325	0
Tilknyttet selskap	0	0	0	0
Felles kontrollert virksomhet	0	0	0	0
Sum	0	0	1 191 325	0

Note 14 Varer

Morselskapet			Konsernet	
2023	2022		2023	2022
0	0	Råvarer	0	0
0	0	Varer under tilvirkning	0	0
0	0	Innkjøpte ferdigvarer	103 234 758	96 320 593
0	0	Egentilvirkede ferdigvarer	0	0
0	0	Sum	103 234 758	96 320 593
0	0	Varebeholdning vurdert til anskaffelseskost	104 416 926	98 304 511
0	0	Varebeholdning vurdert til virkelig verdi	-1 182 168	-1 983 918
0	0	Sum	103 234 758	96 320 593

Note 15 Investeringer i børsnoterte aksjer

Konsernet	Anskaff. kost	Periodens verdi-ændring	Balanseført verdi
Børsnoterte aksjer	7 431 916	879 200	3 053 325
Balanseført verdi 31.12.	7 431 916	879 200	3 053 325



Midtco Invest AS

Noter til regnskapet for 2023

Note 16 Bundne bankinnskudd, trekkrettigheter

Morselskapet		Bundne bankinnskudd	Konsernet	
2023	2022		2023	2022
0	0	Skattetrekksmidler	1 266 369	1 562 623
Trekkrettigheter				
0	0	Ubenyttet kassekreditt	90 818 580	107 065 681

Note 17 Aksjekapital og aksjonærinformasjon

Morselskapet Midtco Invest AS har forretningskontor i Brunhomgata 1B, 6004 Ålesund, hvor en kan få utlevert konsernregnskap der selskapet inngår.

Aksjekapitalen på kr. 100 000 består av 1 aksje á kr. 100 000.

Leif Birger Midtgård eier alle aksjene i selskapet.

Note 18 Egenkapital

Morselskapet

Årets endring i egenkapital	Aksjekapital	Overkurs	Annen innskutt egenkapital	Annen egenkapital	Sum
Egenkapital 01.01.	100 000	2 408 700	0	24 832 508	27 341 208
Årets resultat	0	0	0	3 411 757	3 411 757
Tilleggsutbytte	0	0	0	-5 000 000	-5 000 000
Egenkapital 31.12.	100 000	2 408 700	0	23 244 265	25 752 965

Konsernet

Årets endring i egenkapital	Aksjekapital	Overkurs-fond	Annen egenkapital	Minoriteter	Sum
Egenkapital 01.01.	100 000	2 408 700	83 123 524	38 719 151	124 351 375
Årets resultat	0	0	12 299 483	5 977 975	18 277 458
Tilleggsutbytte	0	0	-5 000 000	0	-5 000 000
Egenkapital 31.12.	100 000	2 408 700	90 423 007	44 697 126	137 628 833



Midtco Invest AS

Noter til regnskapet for 2023

Note 19 Fordringer og gjeld

Morselskapet		Annen kortsiktig gjeld	Konsernet	
2023	2022		2023	2022
0	0	Forskudd fra kunder	0	1 379 253
0	0	Avsetning potensielle krav	4 263 585	14 096 689
0	0	Avsetning effekter terminkontrakter	2 035 314	0
0	0	Påløpte lønninger	3 662 435	4 749 525
0	0	Påløpte kostnader	426 419	901 394
1 191 325	0	Avsatt konsernbidrag	0	0
2 100	2 100	Annen kortsiktig gjeld	2 100	57 685
1 193 425	2 100	Sum	10 389 853	21 184 546



Styrets årsberetning 2023

Midtco Invest AS

Virksomhetens art og hvor virksomheten drives:

Midtco Invest er et handels- og investeringsselskap lokalisert i Ålesund, med adresse Brunholmgata 1 B, 6004 Ålesund. Leif Birger Midtgård er daglig leder i selskapet.

Midtco Invest AS eies 100 % av Leif Birger Midtgård. Det har ikke vært endringer i eierforhold i løpet av 2023.

Midtco Invest AS eier 100 % av ALP Invest AS og Midtco AS. Midtco AS eier 60 % av Norseaco AS som igjen eier 100 % av Norwegian Seafood Company AS og Norwegian Seafrozen AS. Disse selskapene inngår i konsernregnskapet for Midtco Invest AS.

Midtco Invest AS sin hovedvirksomhet knyttet til kjøp og salg av sjømat har i 2023 vært gjennom Norwegian Seafood Company AS. Konsernet omsetter, eksporterer og importerer fersk og sjøfrossen sjømat samt bearbejdede fiskeprodukter.

Konsernet investerer også i markedsbaserte verdipapirer, samt mindre likvide finansinvesteringer. Finansielle investeringer gjennomføres hovedsakelig i Midtco Invest AS, Norseaco AS og ALP Invest AS.

Fortsatt drift:

Det bekreftes herved at forutsetning om fortsatt drift er tilstede.

Årsregnskapet for 2023 er satt opp under den forutsetning.

Fremtidig utvikling:

Konkurransen i markedet er hard. Selskapet konkurrerer både mot nasjonale og internasjonale aktører. Konkurranseskraften i grupperingen vurderes som god.

Styret forventer en stabil utvikling i konsernet i 2024. Konsernet forventer en omsetning på nivå med 2023

Konsernet Midtco Invest AS opererer både nasjonalt og internasjonalt. Omsetningen i konsernet gikk i 2023 ned med 58,4 mill. til 1 115 mill.

Markedsrisiko:

Konsernet er eksponert for eventuelle sviktende tilgang til råstoff. Dette spesielt gjennom at selskaper tar over hele verdikjeden. Mindre råstoff vil da kunne bli tilgjengelig i markedet. Styret vurderer at dette ikke vil være et stort problem i 2024, men kan bli en utfordring på lengre sikt. Selskapet selger varer til store deler av verden og er eksponert mot politiske vedtak som begrenser tilgang til markeder og produkter.

Redegjørelse for konsernregnskapet:

Omsetningen i konsernet falt fra MNOK 1 174 i 2022 til MNOK 1 115 i 2023. Resultatet var MNOK 18,6 i 2023 og MNOK 26,4 i 2022. Årsak til nedgang i resultat er svekket omsetning, reduserte marginer og økte lønns og driftskostnader. Resultat av finansposter er i 2023 bedret. Dette kommer som følge av lavere tap på valuta. Rentekostnadene i selskapet er økende i 2023. Dette kommer som følge av det økte rentenivået.

Styret er fornøyd med den underliggende driften i 2023.



Totalkapitalen i konsernet var ved utgangen av 2023 MNOK 243,5 sammenlignet med MNOK 241,6 i 2022. Økning er følgelig marginal. Konsernets egenkapital har økt fra 124,4 MNOK i 2022 til 137,6 MNOK i 2023. Denne utgjør nå 56,5 % av totalkapitalen.

Kortsiktig gjeld i konsernet er på MNOK 105,9 ved utgangen av 2023, og er under kontroll.

Investeringer i konsernet i 2023 er begrenset til et kapitalinnskudd i et tilknyttet selskap. Konsernets evne til egenfinansiering av investeringer vurderes som god. Konsernet vurderes ikke å ha behov for noen større investeringer det kommende året.

Kontantstrømmen i konsernet har vært negativ med 2,26 MNOK i 2023. Dette kommer i all hovedsak som følge av utdelt tilleggsutbytte i morselskapet. Avvik mellom driftsresultat og kontantstrøm fra operasjonelle aktiviteter kommer som følge av endringer i tidsavgrensningsposter, varelager, leverandørgjeld og betaling av skatter mm.

Konsernets likviditet og soliditet blir av styret vurdert som tilfredsstillende.

Overkurs og annen egenkapital i Midtco Invest AS utgjør pr. 31. desember 2023 til sammen MNOK 92,8.

Konsernet har ikke hatt FoU-aktiviteter i 2023.

Det er ikke tegnet styreforsikring i Midtco Invest AS.

Årsresultat og disponeringer:

Etter styrets oppfatning gir resultatregnskap og balanse, med noter fyllestgjørende informasjon om driften og stillingen i konsernet ved årsskiftet. Det er heller ikke inntrådt forhold etter regnskapsårets slutt som er av betydning ved bedømmelse av regnskapet.

Styret foreslår at årsresultatet i selskapsregnskap og konsern fordeles slik:

	Morselskap	Konsern
Overført til annen egenkapital		TNOK 7 300
Overført fra annen egenkapital	TNOK 1 588	TNOK 0
Avsatt tilleggsutbytte	TNOK 5 000	TNOK 5 000
Avsatt til minoriteter	-	TNOK 5 978
Årsresultat	TNOK 3 412	TNOK 18 278

Finansiell risiko:

Konsernet har en begrenset valutarisiko. Dette oppnås gjennom en aktiv sikring av gjennomførte salg i valuta, samt løpende avstemning av posisjoner.

Konsernet har per 31. desember 2023 en rentebærende gjeld til kredittinstitusjoner på MNOK 39,2. Rentebærende gjeld til kredittinstitusjoner er knyttet til kassakreditt i Norwegian Seafood Company AS. Konsernet er direkte eksponert mot endringer i rentenivået.

Et fall i råvareprisene kan eksponere konsernet for et verdifall på varelageret. Konsernet sitter til enhver tid på et større varelager.

Konsernet har en mindre portefølje med børsnoterte verdipapir. Denne er eksponert mot verdifall.

Kreditt risiko:

Kredittrisiko er vurdert som moderat og under betryggende kontroll. Grupperingen har som policy at alt salg skal være kredittforsikret eller sikret av andre instrumenter. Mindre unntak kan forekomme.



Ytre miljø og klima

Arbeid med utvikling av verdikjeden for sjømat helt ut til sluttkunde, herunder god interaksjon med sluttkunde, har alltid vært et viktig fokus for konsernet. Økt fokus på ulike typer bærekraft gjenspeiles også ved at klima og miljømessig bærekraft er blitt endel av konsumentenes valg. Dette gjør at konsernet vurderer det som en viktig del av sitt arbeid å bidra til miljømessig og bærekraftige løsninger knyttet til sin virksomhet.

Videre anser konsernet det som en viktig del av sin rolle å bidra til at konsernets leverandører også har fokus på miljømessige og bærekraftige løsninger i sin produksjon. Konsernet synliggjør dette gjennom å stille krav til sine leverandører hva gjelder bærekraft og miljø, herunder krav til mellom annet produksjon, transport og emballasje.

Transport

For konsernet vil transport utgjøre et særlig miljømessig fotavtrykk. Mye gods fraktes ved hjelp av transportløsninger som tradisjonelt sett ikke har vært ansett som miljømessig, herunder transport på bil. Konsernet jobber derfor for, og benytter hvor dette er mulig, miljøvennlige alternativer for transport av sine varer frem til sluttbruker. Konsernet ønsker å være en bidragsyter til at gods flyttes fra vei til sjø eller bane, og er bevisst rundt dette i forbindelse med sine valg av transportløsninger. Konsernet følger derfor nøye med på ulike transportprosjekter som kombinerer ulike transportmetoder.

Utnyttelse av råstoff

Konsernet har fokus på å forhindre matsvinn, herunder utnyttelse av hele råstoffet. En viktig del av denne satsingen er å holde seg løpende oppdatert på utnyttelse og bruk av biprodukter. Konsernet jobber derfor både mot sine kunder og leverandører for å få til økt satsing på biprodukter da særlig hode, ryggbein og avskjær fra fisken. Nye markeder viser stadig økt interesse for denne type produkter og konsernet ønsker å være en bidragsyter videre fremover. Konsernet ønsker derfor å utvikle sin satsing på utnyttelse av hele råstoffet.

Emballasje

Konsernet kjøper som regel ferdigpakkede varer fra sine leverandører og hvor da leverandørens emballasje benyttes. Konsernet er likevel bevisst på at konsernets leverandører holder seg oppdatert på markedets krav hva gjelder miljøvennlig emballasje, herunder bruk av emballasje i fibermateriell som er 100 % resirkulerbar.

Arbeidsmiljø:

Konsernet har hatt 12 ansatte i 2023.

Styret mener arbeidsmiljøet i konsernet er tilfredsstillende. Det har ikke vært skader eller ulykker i 2023. Kortsiktig sykefravær var på 0,5 % i 2023, mens det langsiktige sykefraværet var på 2,1%.

Det er ingen ansatte i Midtco Invest AS.

Likestilling:

Konsernet tilstreber likebehandling av ansatte og søkere på alle nivåer i selskapet, og å hindre diskriminering uansett kjønn, etnisk tilhørighet, avstamning, hudfarge eller annet. På samme måte skal avlønning gjenspeile stillingsinnhold og kvalifikasjoner, uavhengig av kjønn eller andre forhold.

Ved utgangen av 2023 var kvinneandelen i konsernet på 50 %. Selskapets styret består i dag av en mann. Ved en fremtidig utvidelse av styret vil det tilstrebes at sammensetningen skal bestå av like stor andel kvinner som menn.



Åpenhetsloven:

Konsernets redegjørelse etter åpenhetsloven er publisert på datterselskapet Norwegian Seafood Company AS sine nettsider.

Ålesund, 05.04.2024

Styret i Midtco Invest AS:

Leif Birger Midtgård
styrets leder



contabile

Til generalforsamlingen i Midtco Invest AS

Uavhengig revisors beretning

Konklusjon

Vi har revidert årsregnskapet for Midtco Invest AS som viser et overskudd i selskapsregnskapet på NOK 3 411 757 og et overskudd i konsernregnskapet på NOK 18 277 457. Årsregnskapet består av:

- selskapsregnskapet, som består av balanse per 31. desember 2023, resultatregnskap og kontantstrømpoppstilling for regnskapsåret avsluttet per denne datoen og noter til årsregnskapet, herunder et sammendrag av viktige regnskapsprinsipper, og
- konsernregnskapet, som består av balanse per 31. desember 2023, resultatregnskap og kontantstrømpoppstilling for regnskapsåret avsluttet per denne datoen og noter til årsregnskapet, herunder et sammendrag av viktige regnskapsprinsipper.

Etter vår mening

- oppfyller årsregnskapet gjeldende lovkrav,
- gir selskapsregnskapet et rettviseende bilde av selskapets finansielle stilling per 31. desember 2023 og av dets resultater og kontantstrømmer for regnskapsåret avsluttet per denne datoen i samsvar med regnskapslovens regler og god regnskapsskikk i Norge, og
- gir konsernregnskapet et rettviseende bilde av konsernets finansielle stilling per 31. desember 2023 og av dets resultater og kontantstrømmer for regnskapsåret avsluttet per denne datoen i samsvar med regnskapslovens regler og god regnskapsskikk i Norge.

Grunnlag for konklusjonen

Vi har gjennomført revisjonen i samsvar med International Standards on Auditing (ISA-ene). Våre oppgaver og plikter i henhold til disse standardene er beskrevet nedenfor under *Revisors oppgaver og plikter ved revisjonen av årsregnskapet*. Vi er uavhengige av selskapet og konsernet i samsvar med kravene i relevante lover og forskrifter i Norge og International Code of Ethics for Professional Accountants (inkludert internasjonale uavhengighetsstandarder) utstedt av International Ethics Standards Board for Accountants (IESBA-reglene), og vi har overholdt våre øvrige etiske forpliktelser i samsvar med disse kravene. Innhentet revisjonsbevis er etter vår vurdering tilstrekkelig og hensiktsmessig som grunnlag for vår konklusjon.

Øvrig informasjon

Styret og daglig leder (ledelsen) er ansvarlige for informasjonen i årsberetningen. Øvrig informasjon omfatter informasjon i årsrapporten bortsett fra årsregnskapet og den tilhørende revisjonsberetningen. Vår konklusjon om årsregnskapet ovenfor dekker ikke informasjonen i årsberetningen.

I forbindelse med revisjonen av årsregnskapet er det vår oppgave å lese årsberetningen. Formålet er å vurdere hvorvidt det foreligger vesentlig inkonsistens mellom årsberetningen og årsregnskapet og den kunnskap vi har opparbeidet oss under revisjonen av årsregnskapet, eller hvorvidt informasjon i årsberetningen ellers fremstår som vesentlig feil. Vi har plikt til å rapportere dersom årsberetningen fremstår som vesentlig feil. Vi har ingenting å rapportere i så henseende.



contabile

Basert på kunnskapen vi har opparbeidet oss i revisjonen, mener vi at årsberetningen

- er konsistent med årsregnskapet og
- inneholder de opplysninger som skal gis i henhold til gjeldende lovkrav.

Ledelsens ansvar for årsregnskapet

Ledelsen er ansvarlig for å utarbeide årsregnskapet og for at det gir et rettviseende bilde i samsvar med regnskapslovens regler og god regnskapsskikk i Norge. Ledelsen er også ansvarlig for slik intern kontroll som den finner nødvendig for å kunne utarbeide et årsregnskap som ikke inneholder vesentlig feilinformasjon, verken som følge av misligheter eller utilsiktede feil.

Ved utarbeidelsen av årsregnskapet er ledelsen ansvarlig for å ta standpunkt til selskapets og konsernets evne til fortsatt drift og opplyse om forhold av betydning for fortsatt drift. Forutsetningen om fortsatt drift skal legges til grunn for årsregnskapet så lenge det ikke er sannsynlig at virksomheten vil bli avviklet.

Revisors oppgaver og plikter ved revisjonen av årsregnskapet

Vårt mål er å oppnå betryggende sikkerhet for at årsregnskapet som helhet ikke inneholder vesentlig feilinformasjon, verken som følge av misligheter eller utilsiktede feil, og å avgi en revisjonsberetning som inneholder vår konklusjon. Betryggende sikkerhet er en høy grad av sikkerhet, men ingen garanti for at en revisjon utført i samsvar med ISA-ene, alltid vil avdekke vesentlig feilinformasjon. Feilinformasjon kan oppstå som følge av misligheter eller utilsiktede feil. Feilinformasjon er å anse som vesentlig dersom den enkeltvis eller samlet med rimelighet kan forventes å påvirke de økonomiske beslutningene som brukerne foretar på grunnlag av årsregnskapet.

For videre beskrivelse av revisors oppgaver og plikter vises det til:
<https://revisorforeningen.no/revisjonsberetninger>

Ålesund, 5. april 2024
Contabile AS

Oddvar Sandnes
Statsautorisert revisor