



ÅRSREGNSKAPET FOR REGNSKAPSÅRET 2023 - GENERELL INFORMASJON

Enheten

Organisasjonsnummer:	989 162 691
Organisasjonsform:	Aksjeselskap
Foretaksnavn:	HARGUN HOLDING AS
Forretningsadresse:	Lepsøyneset 25 5216 LEPSØY

Regnskapsår

Årsregnskapets periode:	01.01.2023 - 31.12.2023
-------------------------	-------------------------

Konsern

Mørselskap i konsern:	Ja
Konsernregnskap lagt ved:	Ja

Regnskapsregler

Regler for små foretak benyttet:	Nei
Benyttet ved utarbeidelsen av årsregnskapet til selskapet:	Regnskapslovens alminnelige regler
Benyttet ved utarbeidelsen av årsregnskapet til konsernet:	Regnskapslovens alminnelige regler

Årsregnskapet fastsatt av kompetent organ

Bekreftet av representant for selskapet:	Gunnveig Seim
Dato for fastsettelse av årsregnskapet:	11.06.2024

Grunnlag for avgivelse

År 2023: Årsregnskapet er elektronisk innlevert
År 2022: Tall er hentet fra elektronisk innlevert årsregnskap fra 2023

Det er ikke krav til at årsregnskapet m.v. som sendes til Regnskapsregisteret er undertegnet. Kontrollen på at dette er utført ligger hos revisor/enhetens øverste organ. Sikkerheten ivaretas ved at innsender har rolle/rettighet for innsending av årsregnskapet via Altinn, og ved at det bekreftes at årsregnskapet er fastsatt av kompetent organ.

Brønnøysundregistrene, 09.07.2025



Resultatregnskap

Beløp i: NOK	Note	2023	2022
RESULTATREGNSKAP			
Inntekter			
Annen driftsinntekt		2 401 129	2 266 743
Sum inntekter		2 401 129	2 266 743
Kostnader			
Lønnskostnad	2	1 470 063	1 412 869
Annen driftskostnad		204 367	115 507
Sum kostnader		1 674 430	1 528 376
Driftsresultat		726 699	738 367
Finansinntekter og finanskostnader			
Inntekt på investering i datterselskap		0	0
Renteinntekter		138 059	17 636
Sum finansinntekter		138 059	17 636
Rentekostnader		1 721 924	725 032
Sum finanskostnader		1 721 924	725 032
Netto finans		-1 583 865	-707 396
Ordinært resultat før skattekostnad		-857 166	30 971
Skattekostnad på ordinært resultat	3	-188 576	6 814
Ordinært resultat etter skattekostnad		-668 590	24 157
Årsresultat		-668 590	24 157
Overføringer og disponeringer			
Avsatt til annen egenkapital		0	24 157
Overført fra annen egenkapital		-668 590	
Sum overføringer og disponeringer		-668 590	24 157



Balanse

Beløp i: NOK	Note	2023	2022
BALANSE - EIENDELER			
Anleggsmidler			
Immaterielle eiendeler			
Utsatt skattefordel	3	188 576	
Sum immaterielle eiendeler		188 576	
Finansielle anleggsmidler			
Investering i datterselskap	4	45 668 137	45 668 137
Sum finansielle anleggsmidler		45 668 137	45 668 137
Sum anleggsmidler		45 856 713	45 668 137
Omløpsmidler			
Varer			
Fordringer			
Kundefordringer	5	32 661	45 928
Sum fordringer		32 661	45 928
Bankinnskudd, kontanter og lignende			
Bankinnskudd, kontanter og lignende	6	3 398 216	4 138 987
Sum bankinnskudd, kontanter og lignende		3 398 216	4 138 987
Sum omløpsmidler		3 430 877	4 184 915
SUM EIENDELER		49 287 590	49 853 052
BALANSE - EGENKAPITAL OG GJELD			
Egenkapital			
Innskutt egenkapital			
Aksjekapital (10 000 aksjer a kr 125)	7,8	1 250 000	1 250 000
Overkurs	8	3 058 605	3 058 605
Sum innskutt egenkapital		4 308 605	4 308 605



Balanse

Beløp i: NOK	Note	2023	2022
Opptjent egenkapital			
Annen egenkapital	8	17 656 072	18 324 661
Sum opptjent egenkapital		17 656 072	18 324 661
Sum egenkapital		21 964 677	22 633 266
Gjeld			
Langsiktig gjeld			
Annen langsiktig gjeld			
Gjeld til kredittinstitusjoner	5	24 305 600	24 305 600
Øvrig langsiktig gjeld	9	2 182 952	2 102 102
Sum annen langsiktig gjeld		26 488 552	26 407 702
Sum langsiktig gjeld		26 488 552	26 407 702
Kortsiktig gjeld			
Leverandørgjeld		1 988	0
Betalbar skatt	3	0	6 814
Skyldige offentlige avgifter		516 460	499 557
Annen kortsiktig gjeld		315 913	305 713
Sum kortsiktig gjeld		834 361	812 084
Sum gjeld		27 322 913	27 219 786
SUM EGENKAPITAL OG GJELD		49 287 590	49 853 052



Konsernets resultatregnskap

Beløp i: NOK	Note	2023	2022
RESULTATREGNSKAP			
Inntekter			
Fangstinntekter	1	136 457 578	116 690 220
Leieinntekter		335 451	275 417
Sum inntekter		136 793 029	116 965 637
Kostnader			
Lønnskostnader og mannskapskostnader	2	36 116 302	32 516 314
Lønnskostnad	2	1 470 063	0
Ordinære avskrivninger	5	22 212 608	22 212 608
Annen driftskostnad	2	35 158 447	34 735 931
Sum kostnader		94 957 420	89 464 853
Driftsresultat		41 835 609	27 500 784
Finansinntekter og finanskostnader			
Renteinntekter		974 057	336 953
Andre finansinntekter		447 508	1 096 708
Sum finansinntekter		1 421 565	1 433 661
Annen rentekostnad	9	5 538 175	5 116 600
Annen finanskostnad	9	1 530 000	1 711 754
Sum finanskostnader		7 068 175	6 828 354
Netto finans		-5 646 610	-5 394 693
Ordinært resultat før skattekostnad		36 188 999	22 106 091
Skattekostnad på ordinært resultat	6	10 645 768	7 538 052
Ordinært resultat etter skattekostnad		25 543 231	14 568 039
Årsresultat		25 543 231	14 568 039



Konsernets balanse

Beløp i: NOK	Note	2023	2022
BALANSE - EIENDELER			
Anleggsmidler			
Immaterielle eiendeler			
Konsesjoner, patenter o.l.	5,7	215 997 083	234 403 071
Sum immaterielle eiendeler		215 997 083	234 403 071
Varige driftsmidler			
Tomter og bygninger	5,7	9 548 921	10 000 614
Skip, rigger og lignende	5,7	1 640 219	4 995 146
Skip under bygging	5,7	39 554 760	18 725 085
Sum varige driftsmidler		50 743 900	33 720 845
Finansielle anleggsmidler			
Investeringer i aksjer og andeler		3 150 252	3 150 252
Sum finansielle anleggsmidler		3 150 252	3 150 252
Sum anleggsmidler		269 891 235	271 274 168
Omløpsmidler			
Varer			
Bunkersbeholdning	7	800 000	800 000
Sum varer		800 000	800 000
Fordringer			
Kundefordringer	7	49 020	13 534
Andre kortsiktige fordringer	7	271 353	182 781
Sum fordringer		320 373	196 315
Bankinnskudd, kontanter og lignende			
Bankinnskudd, kontanter og lignende	8	60 879 451	54 363 573
Sum bankinnskudd, kontanter og lignende		60 879 451	54 363 573
Sum omløpsmidler		61 999 824	55 359 888
SUM EIENDELER		331 891 059	326 634 056



Konsernets balanse

Beløp i: NOK	Note	2023	2022
BALANSE - EGENKAPITAL OG GJELD			
Egenkapital			
Innskutt egenkapital			
Aksjekapital (400 aksjer a 1 000)	3,4	1 250 000	1 250 000
Overkurs	4	3 058 605	3 058 605
Sum innskutt egenkapital		4 308 605	4 308 605
Opptjent egenkapital			
Annen egenkapital	4	172 474 301	146 931 069
Sum opptjent egenkapital		172 474 301	146 931 069
Sum egenkapital		176 782 906	151 239 674
Gjeld			
Langsiktig gjeld			
Utsatt skatt	6	15 302 202	17 927 914
Sum avsetninger for forpliktelser		15 302 202	17 927 914
Annen langsiktig gjeld			
Gjeld til kredittinstitusjoner	7	102 353 130	124 412 342
Øvrig langsiktig gjeld	7	6 471 331	6 231 652
Sum annen langsiktig gjeld		108 824 461	130 643 994
Sum langsiktig gjeld		124 126 663	148 571 908
Kortsiktig gjeld			
Leverandørgjeld		4 874 912	3 099 938
Betalbar skatt	6	13 271 479	10 058 141
Skyldige offentlige avgifter		11 676 359	12 121 644
Annen kortsiktig gjeld		1 158 740	1 542 751
Sum kortsiktig gjeld		30 981 490	26 822 474
Sum gjeld		155 108 153	175 394 382
SUM EGENKAPITAL OG GJELD		331 891 059	326 634 056



Årsregnskap

2023

Hargun Holding AS - konsern

Org.nr. 989 162 691



Hargun Holding AS

Styrets årsberetning 2023

Virksomhetens art

Hargun Holding AS er et holdingselskap som eier 100% av datterselskapene Hargun Havfiske AS og Hargun Eiendom AS. Konsernets drift består i hovedsak av fiskerivirksomhet med ringnotfartøyet MS Hargun, samt utleie av kombinert kontor- og lagereiendom. Hargun Holding AS og selskapene som inngår i konsernet har forretningsadresse på Lepsøy, Bjørnafjorden kommune.

Årsregnskapet

Selskapet hadde i 2023 en omsetning på MNOK 2,4 og et positivt driftsresultat på TNOK 727. Årets resultat etter skatt er på TNOK - 669. Årets resultat kan i det vesentligste henføres til ytelser av administrasjonstjenester til konsernselskaper, samt rentekostnader. Bokført egenkapital i Hargun Holding AS er pr utgangen av 2023 på MNOK 22,0, tilsvarende en egenkapitalandel på 44,6%.

Styret mener at selskapets resultatregnskap og balanse med tilhørende noter gir fyllestgjørende informasjon, og et rettviseende bilde av årets virksomhet, samt selskapets økonomiske stilling ved årsskiftet.

Konsernregnskapet

Årets konsernregnskap omfatter virksomheten i Hargun Holding AS samt datterselskapene Hargun Eiendom AS og Hargun Havfiske AS. Konsernet oppnådde samlede driftsinntekter i 2023 på MNOK 136,5 samt et driftsresultat på MNOK 41,8. Periodens EBITDA er på MNOK 64. Konsernets resultat etter skatt var på MNOK 25,5.

Konsernet har pr utgangen av 2023 totale anleggsmidler på MNOK 269,9, der MNOK 216 kan henføres til erverv av strukturkvoter. Pr samme tidspunkt hadde konsernet samlede omløpsmidler MNOK 62 og en kortsiktig gjeld på MNOK 31. Konsernet hadde samtidig likvide midler og kortsiktige plasseringer på MNOK 60,9. Ved utgangen av 2023 var konsernets bokførte egenkapital MNOK 176,8, tilsvarende en egenkapitalandel på 53,3%.

Kontantstrømmene fra årets virksomhet viser en netto kontantstrøm fra operasjonelle aktiviteter på MNOK 49,5. Forskjell mellom oppnådd resultat og netto kontantstrøm fra operasjonelle aktiviteter kan i hovedsak henføres til periodens avskrivinger og andre tidsavgrensingsposter.

Styret mener at konsernets resultatregnskap og balanse med tilhørende noter, samt kontantstrømmene, gir fyllestgjørende informasjon og et rettviseende bilde av periodens virksomhet og konsernets økonomiske stilling ved årsskiftet.

Fortsatt drift og fremtidig utvikling

Styret og den daglig leder er av den oppfatning at det er riktig å legge forutsetningen om fortsatt drift til grunn ved avleggelsen av både års- og konsernregnskapet for 2023.

Frem til nå i 2024 har både selskapet og konsernet hatt en positiv drift. Fiskeridelen av konsernet har i løpet av perioden etter årsskiftet hatt en positiv inntjening. Samtidig ser man også klare tendenser til økning i kostnadsbildet, der spesielt bunkerskostnadene har vært stigende gjennom 2023. Til tross for det forannevnte er det likevel forventninger om at det også for inneværende år vil være en



tilfredsstillende inntjening innen denne virksomheten. Således foreligger det også forventninger om at innværende år også vil gi en tilfredsstillende inntjening for konsernet.

Hargun Holding AS og de selskaper som inngår i konsernet har over flere år hatt en god inntjening, og derigjennom opparbeidet en tilfredsstillende egenkapital. Det er således styrets oppfatning at selskapet finansielt sett er godt rustet til å møte de utfordringer som fremtiden vil bringe.

Finansiell risiko

Markedsrisiko

Konsernets aktiva og langsiktige finansiering er begge priset i NOK. Tilsvarende er selskapets inntekter og kostnader i NOK. Konsernet har ingen særskilt valutarisiko, og eksponeringen begrenser seg således i stor grad til endringer i rentenivået (NIBOR). Sistnevnte er redusert gjennom rentesikringsavtaler.

Kredittrisiko

Fiskeridelen av konsernet er gjennom Norges Sildesalgslag garantert oppgjør for sine fangstleveranser, således er kredittrisikoen begrenset.

Likviditet

Selskapets og konsernets likvide midler var pr årsskiftet på hhv MNOK 3,4 og MNOK 60,9. Likviditetsprognosene for kommende år anses tilfredsstillende.

Finansiering

Konsernet har sin langsiktige finansiering gjennom Nordea Bank.

Arbeidsmiljø, likestilling og personale

Hargun Holding AS har en fast ansatt, som sammen med selskapets styre ivaretar løpende administrative oppgaver. Øvrige spesifikke oppgaver dekkes inn på kontrakt etter behov. Konsernet har i 2023 hatt gjennomsnittlig 17 årsverk, der brorparten har vært ansatte sjøfolk om bord på selskapets fartøy. Sjømannsyirket er relativt mannsdominert, og det har vist seg vanskelig å rekruttere kvinnelige ansatte til fiske- og sjømannsyirket.

Selskapet og konsernet verdsetter mangfold og likebehandler alle ansatte, uavhengig av kjønn, etnisitet, religion eller andre diskrimineringsgrunnlag. Således arbeides det aktivt for å sikre like muligheter og rettigheter og hindre diskriminering. Konsernets personalpolitikk anses å være nøytral på alle områder, og etter styrets oppfatning er dette tilfredsstillende ivaretatt. Det er således ikke iverksatt eller planlagt konkrete tiltak innenfor nevnte område. Det er ikke mottatt noen tilbakemeldinger på at noen opplever selskapets personalpolitikk som diskriminerende. Konsernet følger videre prinsippet om lik lønn for likt arbeid.

Konsernet fører oversikt over sykefravær i henhold til gjeldende retningslinjer, og det kan opplyses at sykefraværet er begrenset. Det har ikke forekommet alvorlige arbeidsuhell eller ulykker i løpet av 2023. Helse, miljø og sikkerhet ivaretas i henhold til gjeldende regelverk. Styret og daglig leder mener at arbeidsmiljøet og den generelle trivsel på arbeidsplassen er god, men vurderer løpende behovet for iverksettelse av tiltak for forbedringer.

Selskapets styre består av fem personer, en kvinne og fire menn. Selskapets styremedlemmer har alle Eiermessig tilknytning til morselskapet.

Forsikring for styrets medlemmer og daglig leder

Det er ikke tegnet forsikring for styrets medlemmer og daglig leder for deres mulige ansvar ovenfor foretaket og tredjepersoner.



Åpenhetsloven

Åpenhetsloven trådte i kraft 1.juli 2022. Hargun Holding konsernet, som inkluderer Hargun Havfiske AS, vil gi ut en rapport som viser hvordan konsernet arbeider med menneskerettigheter og aktsomhetsvurderinger. Rapporten kan mottas ved å sende spørsmål til epost post@hargun.no.

Ytre miljø – miljørapportering

Selskapet Hargun Holding AS har gjennom egen virksomhet begrenset påvirkning på det ytre miljø. Konsernets sin virksomhet har i større grad innvirkning på det ytre miljø gjennom sin fiskerivirksomhet. For i størst mulig grad å begrense negative miljøbelastninger blir tiltak som fremgår av gjeldende lover og forskrifter fortløpende implementert.

Årsresultat og disponering

Årets negative resultat i Hargun Holding, stort kr - 668 590, foreslås disponert ved overføring fra annen egenkapital.

Andre opplysninger


Styret er ikke kjent med at det har inntrådt forhold etter regnskapsårets slutt som vil ha betydning for vurderingen av selskapets eller konsernets finansielle informasjon.


Lepsøy, den 14/05-2024


Tonny Garvik
Styrets leder/Daglig leder


Rune Vidar Garvik
Styremedlem


Gunrveig Seim
Styremedlem


Jørn Garvik
Styremedlem


Torgeir Seim
Styremedlem



Hargun Holding AS - konsern

Resultatregnskap

Driftsinntekter og -kostnader	Note	2023	2022
Fangstinntekter	1	136 457 578	116 690 220
Leieinntekter		335 451	275 417
Sum driftsinntekter		136 793 029	116 965 637
Lønnskostnader og mannskapskostnader	2	36 116 302	32 516 314
Lønnskostnad	2	1 470 063	0
Ordinære avskrivninger	5	22 212 608	22 212 608
Andre driftskostnader	2	35 158 447	34 735 931
Sum driftskostnader		94 957 420	89 464 853
Driftsresultat		41 835 609	27 500 784
Finansinntekter og -kostnader			
Renteinntekter		974 057	336 953
Andre finansinntekter		447 508	1 096 708
Rentekostnader	9	5 538 175	5 116 600
Andre finanskostnader	9	1 530 000	1 711 754
Resultat av finansposter		-5 646 611	-5 394 693
Ordinært resultat før skattekostnad		36 188 999	22 106 091
Skattekostnad på resultat	6	10 645 768	7 538 052
Årets resultat		25 543 231	14 568 039



Hargun Holding AS - konsern

Balanse pr. 31.12.

EIENDELER	Note	2023	2022
ANLEGGSMIDLER			
Immaterielle eiendeler			
Konsesjoner, patenter o.l.	5, 7	215 997 083	234 403 071
Varige driftsmidler			
Tomter og bygninger	5, 7	9 548 921	10 000 614
Skip, rigger og lignende	5, 7	1 640 219	4 995 146
Skip under bygging	5, 7	39 554 760	18 725 085
Finansielle anleggsmidler			
Investeringer i aksjer og andeler		3 150 252	3 150 252
Sum anleggsmidler		269 891 235	271 274 168
OMLØPSMIDLER			
Varer			
Bunkersbeholdning	7	800 000	800 000
Fordringer			
Kundefordringer	7	49 020	13 534
Andre kortsiktige fordringer	7	271 353	182 781
Investeringer			
Bankinnskudd, kontanter o.l.			
Bankinnskudd, kontanter o.l.	8	60 879 451	54 363 573
Sum omløpsmidler		61 999 824	55 359 888
SUM EIENDELER		331 891 059	326 634 056



Hargun Holding AS - konsern

Balanse pr. 31.12.

EGENKAPITAL OG GJELD	Note	2023	2022
EGENKAPITAL			
Innskutt egenkapital			
Aksjekapital (400 aksjer à kr 1 000)	3, 4	1 250 000	1 250 000
Overkurs	4	3 058 605	3 058 605
Sum innskutt egenkapital		4 308 605	4 308 605
Opptjent egenkapital			
Annen egenkapital	4	172 474 301	146 931 069
Sum opptjent egenkapital		172 474 300	146 931 069
Sum egenkapital		176 782 906	151 239 674
GJELD			
Avsetning for forpliktelser			
Utsatt skatt	6	15 302 202	17 927 914
Annen langsiktig gjeld			
Gjeld til kredittinstitusjoner	7	102 353 130	124 412 342
Øvrig langsiktig gjeld	7	6 471 331	6 231 652
Sum langsiktig gjeld		124 126 663	148 571 908
Kortsiktig gjeld			
Leverandørgjeld		4 874 912	3 099 938
Betalbar skatt	6	13 271 479	10 058 141
Skyldige offentlige avgifter		11 676 359	12 121 644
Annen kortsiktig gjeld		1 158 741	1 542 751
Sum kortsiktig gjeld		30 981 491	26 822 474
Sum gjeld		155 108 154	175 394 382
SUM EGENKAPITAL OG GJELD		331 891 059	326 634 056




Hargun Holding AS - konsern


Balanse pr. 31.12.

Lepsøy, 14.05-2024
Styret i Hargun Holding AS


Jonn Garvik
Styreleder/daglig leder


Rune Vidar Garvik
Styremedlem


Gunveig Seim
Styremedlem


Jonn Garvik
Styremedlem


Torgeir Seim
Styremedlem



Hargun Holding - konsern

Kontantstrømsanalyse

	2023	2022
Kontantstrømmer fra operasjonelle aktiviteter		
Resultat før skattekostnad	36 188 997	22 106 091
- Periodens betalte skatter	-10 058 141	-11 415 358
+ Ordinære avskrivninger	22 212 608	22 212 608
+/- Endring i bunkersbeholdning	-	-
+/- Endring i kundefordringer	-35 486	12 547
+/- Endring i leverandørgjeld	1 774 974	2 399 560
+/- Resultat tilknyttet selskap ihht EK metoden	-	-
+/- Endring i andre tidsavgrensingsposter	-533 857	2 698 789
= Netto kontantstrøm fra operasjonelle aktiviteter	49 549 095	38 014 237
Kontantstrømmer fra investeringsaktiviteter		
+ Innbetalinger ved salg av varige driftsmidler	-	-
- Utbetalinger ved kjøp av varige driftsmidler	-20 829 675	-18 725 085
+ Innbetalinger ved salg av aksjer/andeler i andre foretak	-	17 276 268
- Utbetalinger ved langsiktig utlån	-	-
- Utbetalinger ved kjøp av aksjer/ander i andre foretak	-	-
- Netto utbetalinger ved kjøp av andre investeringer	-	-
+ Netto innbetalinger ved salg av andre investeringer	-	-
= Netto kontantstrøm fra investeringsaktiviteter	-20 829 675	-1 448 817
Kontantstrømmer fra finansieringsaktiviteter		
+ Innbetalinger ved opptak av ny langsiktig gjeld	-	-
+ Innbetalinger ved opptak av ny kortsiktig gjeld	-384 010	-917 726
+/- Lån til/fra foretak i samme konsern, FKV, TS	-	-
- Utbetalinger ved nedbetaling av langsiktig gjeld	-21 819 533	-22 009 813
- Utbetaling ved nedbetaling av kortsiktig gjeld	-	-
+/- Innbetaling av egenkapital	-	-
+/- Avgang minoritet	-	-
+/- Omregningsdifferanse	-	-
- Utbetalinger av utbytte	-	-
+ Innbetalinger av aksjonærbidrag	-	-
+/- Inn-/Utbetalinger av konsernbidrag	-	-
= Netto kontantstrøm fra finansieringsaktiviteter	-22 203 543	-22 927 539
= Netto endring i kontanter og kontantekvivalenter	6 515 877	13 637 881
+ Beholdning av kontanter og kontantekvivalenter ved periodens begynnelse	54 363 573	40 725 692
= Beholdning av kontanter og kontantekvivalenter ved periodens slutt	60 879 450	54 363 573



Hargun Holding AS - konsern

Noter til regnskapet for 2023

Regnskapsprinsipper

Konsernregnskapet består av følgende deler:

- Resultatregnskap
- Balanse
- Noter
- Kontantstrømoppstilling

Konsernregnskapet, som er utarbeidet av selskapets styre og ledelse, må leses i sammenheng med årsberetningen og revisjonsberetningen. Når faktiske tall ikke er tilgjengelige/sikre på tidspunkt for regnskapsavleggelsen, tilsier god regnskapsskikk at ledelsen beregner et best mulig estimat for bruk i årsregnskapet. Det kan fremkomme avvik mellom estimerte og faktiske tall.

Konsernregnskapet er satt opp i samsvar med regnskapslov og god regnskapsskikk.

Konsolideringsprinsipp

Oppkjøpsmetoden benyttes ved regnskapsføring av virksomhetssammenslutninger. Selskaper som er kjøpt eller solgt i løpet av året inkluderes i konsernregnskapet fra det tidspunktet kontroll oppnås og inntil kontroll opphører.

Hovedregel for vurdering og klassifisering av eiendeler og gjeld

Eiendeler bestemt til varig eie eller bruk er klassifisert som anleggsmidler. Andre eiendeler er klassifisert som omløpsmidler. Fordringer som skal tilbakebetales innen et år er uansett klassifisert som omløpsmidler. Ved klassifisering av kortsiktig og langsiktig gjeld er analoge kriterier lagt til grunn.

Anleggsmidler vurderes til anskaffelseskost, men nedskrives til virkelig verdi når verdifallet forventes ikke å være forbigående. Anleggsmidler med begrenset økonomisk levetid avskrives planmessig. Langsiktig gjeld balanseføres til pålydende.

Omløpsmidler vurderes til laveste av anskaffelseskost og virkelig verdi. Kortsiktig gjeld balanseføres til nominelt mottatt beløp på opptakstidspunktet.

Inntektsføring

Leieinntektene resultatføres etter hvert som den anses opptjent. Selskapets fangst- og driftsinntekter bokføres etter hvert som de opptjenes.

Kostnadsføringstidspunkt / sammenstilling

Utgifter sammenstilles med, og kostnadsføres samtidig med, de inntekter utgiftene kan henføres til. Utgifter som ikke kan henføres direkte til inntekter, kostnadsføres når de påløper.

Varige driftsmidler

Varige driftsmidler balanseføres og avskrives lineært over driftsmidlets forventede levetid. Dersom den virkelige verdien av et driftsmiddel er lavere enn bokført verdi, og dette skyldes årsaker som ikke antas å være forbigående, skrives driftsmiddelet ned til virkelig verdi. Direkte vedlikehold av driftsmidler kostnadsføres løpende under driftskostnader, mens påkostninger eller forbedringer tillegges driftsmidlets kostpris og avskrives i takt med driftsmidlet.

Avskrivninger

Ordinære avskrivninger er som hovedregel fordelt lineært over driftsmidlenes antatt økonomiske levetid med utgangspunkt i historisk kostpris. Avskrivningene er klassifisert som ordinære driftskostnader.

Fordringer

Kundefordringer og andre fordringer oppføres til pålydende etter fradrag for avsetning til forventet tap. Avsetning til tap gjøres på grunnlag av en individuell vurdering av de enkelte fordringene. I tillegg gjøres det for øvrige kundefordringer en uspesifisert avsetning for å dekke antatt tap.



Hargun Holding AS - konsern

Noter til regnskapet for 2023

Pensjoner

Pensjonsordninger finansiert via sikrede ordninger er ikke balanseført. Pensjonspremien anses i disse tilfeller som pensjonskostnad og klassifiseres sammen med lønnskostnader. Selskapet har pensjonsordning gjennom Pensjonstrygden for fiskere, i tillegg til en OTP ordning som tilfredstiller kravene i loven.

Skattekostnad

Skattekostnaden i resultatregnskapet omfatter både periodens betalbare skatt og endring i utsatt skatt. Utsatt skatt er beregnet med 22 % på grunnlag av de midlertidige forskjeller som eksisterer mellom regnskapsmessige og skattemessige verdier, samt skattemessig underskudd til fremføring ved utgangen av regnskapsåret. Skattøkende og skattereduserende midlertidige forskjeller som reverserer eller kan reversere i samme periode er utlignet. Netto utsatt skattefordel balanseføres i den grad det er sannsynlig at denne kan bli nyttegjørt.

Kontantstrømsoppstilling

Kontantstrømsoppstillingen er utarbeidet etter den indirekte metode. Kontanter og kontantekvivalenter omfatter kontanter, bankinnskudd og andre kortsiktige, likvide plasseringer. Netto kontantstrøm fra operasjonelle aktiviteter tar utgangspunkt i konsernbalanse pr første tidspunkt etter konsernutvidelse gjennom oppkjøp av nye selskaper, og gir uttrykk for endringene fra dette tidspunkt og frem til balansedagen. Kontantstrømmer fra investerings- og finansieringsaktiviteter inkluderer effekten av erverv og finansiering av de eiendeler som indirekte ligger i aksjepostene som resulterte i konsernutvidelse.

Regnskapsprinsippene er ellers nærmere omtalt i de tilhørende noter til de enkelte regnskapspostene.

Konsernet består av følgende selskaper

Navn	Forretningskontor	Eierandel	Stemmeandel
Hargun Holding AS	Lepsøy	Morselskap	Morselskap
Hargun Eiendom AS	Lepsøy	100 %	100 %
Hargun Havfiske AS	Lepsøy	100 %	100 %



Hargun Holding AS - konsern

Noter til regnskapet for 2023

Note 1 Virksomhetsområde

Konsernets virksomhet består av hav- og kystfiske med det kombinerte ringnot- og trålfartøyet MS Hargun, samt utleie av kombinert lager- og kontoreiendom.

Note 2 Mannskapskostnader, antall ansatte, godtgjørelser mv.

Mannskapskostnader	2023	2022
Lott og hyre	35 083 172	30 378 180
Lønn	1 238 575	1 212 139
Folketrygdavgift	326 798	282 480
Pensjonskostnader	744 135	616 179
Andre lønnskostnader	193 684	27 336
Sum	37 586 364	32 516 314

Gjennomsnittlig antall årsverk 17 17

<u>Godtgjørelser i perioden</u>	<u>Daglig leder</u>	<u>Styret</u>
Lønn og godtgjørelser i morselskapet	-	-
Annen godtgjørelse	-	-

Revisor

Kostnadsført honorar i konsernregnskapet for 2023 vedrørende lovpålagt revisjon, samt bistand teknisk utarbeidelse av årsregnskap for selskaper i konsernet, herunder utarbeidelse av konsernregnskap er på totalt kr 281 400 ekskl merverdiavgift. I tillegg kommer honorarer for øvrige tjenester med kr 167 190 ekskl merverdiavgift.

Obligatorisk tjenstepensjon

Konsernet er pliktig til å ha tjenstepensjonsordning etter lov om tjenstepensjon. Selskapet har etablert en innskuddsbasert pensjonsordning for sine ansatte som tilfredsstiller kravene i denne lov.



Hargun Holding AS - konsern

Noter til regnskapet for 2023

Note 3 Aksjekapital og aksjonærinformasjon.

Morselskapets aksjekapital er på kr 1 250 000, og består av 10 000 aksjer à kr 125. Det foreligger kun en aksjeklasse, og alle aksjer har samme stemmerett.

Selskapets aksjonærer:	Antall aksjer	Eierandel
Rune Vidar Garvik	4 000	40,00 % Styremedlem
Jonny Garvik	3 550	35,50 % Styreleder/Daglig leder
Gunnveig Seim	1 500	15,00 % Styremedlem
Jonn Garvik	475	4,75 % Styremedlem
Torgeir Seim	475	4,75 % Styremedlem
Sum	10 000	100 %

Note 4 Egenkapital

	Aksjekapital	Annen innskutt egenkapital	Annen egenkapital	Sum egenkapital
Egenkapital IB	1 250 000	3 058 605	146 931 068	151 239 674
Årets resultat			25 543 231	25 543 231
Avsatt utbytte			-	-
Egenkapital UB	1 250 000	3 058 605	172 474 298	176 782 905

Note 5 Varige driftsmidler

	Strukturkvote 14/20/25år	Skip	Skip under bygging	Tomt, bygninger mv.	Driftsløsere og inventar	Sum
Anskaffelseskost IB	351 971 009	85 298 183	18 725 085	18 390 783	2 867 460	477 252 520
Tilgang	-	-	20 829 675	-	-	20 829 675
Avgang	-	-	-	-	-	-
Anskaffelseskost UB	351 971 009	85 298 183	39 554 760	18 390 783	2 867 460	498 082 195
Akkumulerte avskrivninger	135 973 926	83 657 964	-	8 841 862	2 867 460	231 341 212
Akkumulerte nedskrivninger	-	-	-	-	-	-
Bokført verdi UB	215 997 083	1 640 219	39 554 760	9 548 921	-	266 740 983
Årets avskrivninger	18 405 988	3 354 927	-	451 693	-	22 212 608
Årets nedskrivninger	-	-	-	-	-	-
Beregnet økonomisk levetid	14-25 år	25 år	I/A - under oppføring	Ubegr. / 20 år	3 - 5 år	



Hargun Holding AS - konsern

Noter til regnskapet for 2023

Note 6	Skattekostnad	
Årets skattekostnad	2023	2022
Betalbar skatt	13 271 479	10 058 141
Endring utsatt skatt, nominell sats	-1 416 212	-1 310 589
Endring utsatt skatt, neddiskontert sats	-1 209 500	-1 209 500
Sum skattekostnad	10 645 767	7 538 052

Selskapets skattepliktige inntekt for de siste to år kan beregnes som følger:

	2023	2022
Regnskapsmessig resultat	36 188 999	22 106 091
Permanente forskjeller	297 980	254 910
Nettoendring i midlertidige forskjeller	23 837 921	23 357 816
Årets skattepliktige inntekt	60 324 900	45 718 817
Beregnet betalbar skatt, 22%	13 271 479	10 058 141
Betalbar skatt i balansen	13 271 479	10 058 141

Avstemming skattekostnad og skatt beregnet med nominell skattesats:

Årets totale skattekostnad	10 645 767	8 795 455
Skatt beregnet med nominell skattesats (22%) av resultat før skatt	7 961 580	5 997 513
Avvik	2 684 187	2 797 943

Avviket forklares med:

Skatt på permanente forskjeller	65 556	179 312
Effekt av forskjell mellom neddiskontert og nominell sats utsatt skatt	2 618 632	2 618 631
Effekt av endret skattesats utsatt skatt	-	-
Sum forklaring	2 684 187	2 797 943

Utsatt skatt beregnes på grunnlag av midlertidige forskjeller mellom regnskaps- og skattemessige verdier

Utsatt skatt er beregnet med 22% i både 2022 og 2023

Midlertidige forskjeller	31.12.2022	31.12.2023	Endring
Knyttet til immaterielle eiendeler	240 601 795	222 125 250	-18 476 545
Herav merverdier immaterielle eiendeler *)	-227 477 611	-210 077 016	17 400 595
Knyttet til driftsmidler	-4 093 688	-6 778 428	-2 684 740
Gevinst- og tapskonto	9 097 352	7 277 881	-1 819 471
Akkumulert fremførbart underskudd	0	-857 166	-857 166
Sum midlertidige forskjeller	18 127 848	11 690 521	-5 580 161
Utsatt skatt, nominell sats	3 988 127	2 571 915	-1 416 212
Neddiskontert utsatt skatt fra kvoteerverv 2008	1 667 511	1 358 805	-308 706
Neddiskontert utsatt skatt fra kvoteerverv 2019	12 272 276	11 371 482	-900 794
Sum	17 927 914	15 302 202	-2 625 712



Hargun Holding AS - konsern

Noter til regnskapet for 2023

Note 7

Langsiktig gjeld/pantstillelser

Pantesikret gjeld	2023
Gjeld til kredittinstitusjoner - Nordea	102 353 130
Øvrig langsiktig gjeld	-
Pantesikret gjeld som forfaller mer enn 5 år etter regnskapsårets slutt:	2023
Gjeld til kredittinstitusjoner - Nordea	-
Øvrig langsiktig gjeld	-
Pantstillelser og lignende	
Skip	1 640 219
Skip under bygging	39 554 760
Konseksjon, fiskerirettigheter o.l.	215 997 083
Driftsløsøre og inventar, begrenset oppad til kr 3 000 000	-
Varelager, begrenset oppad til kr 1 000 000	800 000
Fordringer, begrenset oppad til kr 2 400 000	320 373
Sum	<u>258 312 435</u>

Avdragsprofil

Selskapets langsiktige finansiering i bank (gjeld til kredittinstitusjoner) skal tilbakebetales ut fra en avdragsprofil på 18 år og med årlige avdrag på MNOK 12,78. I tillegg forfalt beløp på MNOK 20,8 til betaling pr medio 2023. Pr utgangen av år 5 (år 2024) forfaller resterende del av lånet, stor MNOK 84 (ballong).
Byggecreditt innvilget som en del av finansiering nybygg med løpetid langsiktig lån 5 år, inntil 25 års avdragsprofil. Det ligger til grunn at dagens lån i Nordea innfris senest 6 mnd etter overlevering av nybygg.

Renterisiko

Selskapet har inngått rentesikringsavtaler (swapper) for deler av selskapets belåning for å sikre seg mot svingninger som følge av endringer i rentenivået.

Selskapets øvrige langsiktige gjeld består av innlån fra aksjonærene. Gjelden forfaller ved påkrav, men er klassifisert som langsiktig gjeld pr balansedagen.

Note 8

Bundne midler

I posten inngår bundne midler med kr 7 783 589.

Note 9

Finansiell risiko

Konsernet benytter seg ikke av finansielle instrumenter i forbindelse med styringen av finansiell risiko.

Renterisiko

Selskapet har inngått rentesikringsavtaler (swapper) for deler av selskapets belåning for å sikre seg mot svingninger som følge av endringer i rentenivået.

Valutarisiko

Utvikling i valutakurser innebærer i begrenset grad noen økonomisk risiko for selskapet. Selskapets inntekter, kostnader og belåning er i norske kroner.

Risiko for tap på fordringer

Det er lav risiko forbundet med selskapets fordringsmasse og ingen spesielle hendelser har oppstått i løpet av året som tilsier at risikobildet er endret.



Årsregnskap 2023

Hargun Holding AS

Org.nr.: 989 162 691



Hargun Holding AS

Resultatregnskap

Driftsinntekter og -kostnader	Note	2023	2022
Andre driftsinntekter		2 401 129	2 266 743
Sum driftsinntekter		2 401 129	2 266 743
Lønnskostnad	2	1 470 063	1 412 869
Andre driftskostnader		204 367	115 507
Sum driftskostnader		1 674 430	1 528 375
Driftsresultat		726 699	738 367
Finansinntekter og -kostnader			
Inntekt på investering i datterselskap		0	0
Renteinntekter		138 059	17 636
Rentekostnader		1 721 924	725 032
Resultat av finansposter		-1 583 864	-707 396
Ordinært resultat før skattekostnad		-857 166	30 971
Skattekostnad på resultat	3	-188 576	6 814
Årets resultat		-668 590	24 157
Overføringer			
Avsatt til annen egenkapital		0	24 157
Overført fra annen egenkapital		668 590	0
Sum overføringer		-668 590	24 157



Hargun Holding AS

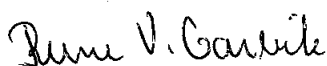



Balanse pr. 31.12.

EIENDELER	Note	2023	2022
ANLEGGSMIDLER			
Utsatt skattefordel	3	188 576	0
Finansielle anleggsmidler			
Investeringer i datterselskap	4	<u>45 668 137</u>	<u>45 668 137</u>
Sum anleggsmidler		<u>45 856 713</u>	<u>45 668 137</u>
OMLØPSMIDLER			
Fordringer			
Kundefordringer	5	32 661	45 928
Bankinnskudd, kontanter o.l.			
Bankinnskudd, kontanter o.l.	6	<u>3 398 216</u>	<u>4 138 987</u>
Sum omløpsmidler		<u>3 430 877</u>	<u>4 184 915</u>
SUM EIENDELER		<u>49 287 590</u>	<u>49 853 052</u>

**Hargun Holding AS**

Balanse pr. 31.12.

EGENKAPITAL OG GJELD	Note	2023	2022
EGENKAPITAL			
Innskutt egenkapital			
Aksjekapital (10 000 aksjer à kr 125)	7, 8	1 250 000	1 250 000
Overkurs	8	3 058 605	3 058 605
Sum innskutt egenkapital		4 308 605	4 308 605
Opptjent egenkapital			
Annen egenkapital	8	17 656 072	18 324 661
Sum opptjent egenkapital		17 656 072	18 324 661
Sum egenkapital		21 964 677	22 633 266
GJELD			
Annen langsiktig gjeld			
Gjeld til kredittinstitusjoner	5	24 305 600	24 305 600
Øvrig langsiktig gjeld	9	2 182 952	2 102 102
Sum langsiktig gjeld		26 488 552	26 407 702
Kortsiktig gjeld			
Leverandørgjeld		1 988	0
Betalbar skatt	3	0	6 814
Skyldige offentlige avgifter		516 461	499 557
Annen kortsiktig gjeld		315 913	305 713
Sum kortsiktig gjeld		834 361	812 084
Sum gjeld		27 322 913	27 219 786
SUM EGENKAPITAL OG GJELD		49 287 590	49 853 052

Lepsøy, 14/05 - 2024
Styret i Hargun Holding AS
Rune Vidar Garvik
Styremedlem
Jonny Garvik
Styreleder/daglig leder
Jonn Garvik
Styremedlem
Torgeir Seim
Styremedlem
Gunnveig Seim
Styremedlem



Hargun Holding AS

Kontantstrømsanalyse

	2023	2022
Kontantstrømmer fra operasjonelle aktiviteter		
Resultat før skattekostnad	-857 166	30 971
- Periodens betalte skatter	-6 814	-32 832
+/- Endring i kundefordringer	13 267	30 771
+/- Endring i andre tidsavgrensningsposter	16 904	69 946
= Netto kontantstrøm fra operasjonelle aktiviteter	-833 808	98 856
Kontantstrømmer fra investeringsaktiviteter		
- Utbetalinger ved kjøp av aksjer/andeler i andre foretak	-	-
= Netto kontantstrøm fra investeringsaktiviteter	-	-
Kontantstrømmer fra finansieringsaktiviteter		
+ Innbetalinger ved opptak av ny langsiktig gjeld	80 850	34 895
+ Innbetalinger ved opptak av ny kortsiktig gjeld	1 988	-
+/- Lån til/fra foretak i samme konsern, FKV , TS	-	-
- Utbetalinger ved nedbetaling av langsiktig gjeld	10 200	15 454
- Utbetaling ved nedbetaling av kortsiktig gjeld	-	-
+/- Innbetaling av egenkapital	-	-
= Netto kontantstrøm fra finansieringsaktiviteter	93 037	50 349
= Netto endring i kontanter og kontantekvivalenter	-740 771	149 205
+ Beholdning av kontanter og kontantekvivalenter ved periodens begynnelse	4 138 987	3 989 783
= Beholdning av kontanter og kontantekvivalenter ved periodens slutt	3 398 216	4 138 987



Regnskapsprinsipper og virkning av prinsippendringer

Årsregnskapet er satt opp i samsvar med regnskapsloven og NRS 8 - God regnskapsskikk for små foretak.

Driftsinntekter resultatføres etter hvert som den anses opptjent. Driftskostnadene resultatføres i samme periode som tilhørende inntekt.

Anleggsmidler omfatter eiendeler bestemt til varig eie og bruk. Anleggsmidler er vurdert til anskaffelseskost. Varige driftsmidler balanseføres og avskrives over driftsmidlets økonomiske levetid.

Med datterselskap menes et selskap der hvor Hargun Holding AS har bestemmende innflytelse. Normalt innebærer dette en eierandel på over 50 %, hvor investeringen er av langvarig og strategisk karakter.

Omløpsmidler og kortsiktig gjeld omfatter normalt poster som forfaller til betaling innen ett år etter balansedagen, samt poster som er knyttet til varekretsløpet. Omløpsmidler vurderes til laveste verdi av anskaffelseskost og virkelig verdi.

Kundefordringer og andre fordringer oppføres til pålydende etter fradrag for avsetning til forventet tap. Avsetning til tap gjøres på grunnlag av en individuell vurdering av de enkelte fordringene. I tillegg gjøres det for kundefordringer en uspesifisert avsetning for å dekke generell tapsrisiko.

Pensjonsordninger finansiert via sikrede ordninger er ikke balanseført. Pensjonspremien anses i disse tilfeller som pensjonskostnad og klassifiseres sammen med lønnskostnader.

Skattekostnaden i resultatregnskapet omfatter både periodens betalbare skatt og endring i utsatt skatt. Utsatt skatt er beregnet med 22 % på grunnlag av de midlertidige forskjeller som eksisterer mellom regnskapsmessige og skattemessige verdier, samt skattemessig underskudd til fremføring ved utgangen av regnskapsåret. Skatteøkende og skattereduserende midlertidige forskjeller som reverserer eller kan reversere i samme periode er utlignet. Netto utsatt skattefordel balanseføres i den grad det er sannsynlig at denne kan bli nyttiggjort.

Selskapet er morselskap i konsernet Hargun Holding AS, og benytter de samme regnskapsprinsipper som konsernregnskapet. Konsernregnskap som omfatter Hargun Holding AS kan mottas ved henvendelse til selskapets forretningsadresse.

Regnskapsprinsippene er ellers nærmere omtalt i de tilhørende noter til de enkelte regnskapspostene.

Note 2 Lønnskostnader og antall årsverk

Lønnskostnader

	2023	2022
Lønninger	1 238 575	1 212 139
Arbeidsgiveravgift	199 637	173 155
Pensjonskostnader	25 354	17 113
Andre ytelser	6 497	10 462
Sum	1 470 063	1 412 869

Selskapet har i 2023 sysselsatt 1 årsverk.



Note 3 Skatt

Årets skattekostnad	2023	2022
Resultatført skatt på ordinært resultat:		
Betalbar skatt	0	6 814
Endring i utsatt skattefordel	-188 576	0
Skattekostnad ordinært resultat	-188 576	6 814
Skattepliktig inntekt:		
Resultat før skatt	-857 166	30 971
Permanente forskjeller	0	0
Skattepliktig inntekt	-857 166	30 971
Betalbar skatt i balansen:		
Betalbar skatt på årets resultat	0	6 814
Sum betalbar skatt i balansen	0	6 814

Skatteeffekten av midlertidige forskjeller og underskudd til fremføring som har gitt opphav til utsatt skatt og utsatte skattefordeler, spesifisert på typer av midlertidige forskjeller

	2023	2022	Endring
Akkumulert fremførbart underskudd	-857 166	0	857 166
Grunnlag for utsatt skattefordel / skatt	-857 166	0	857 166
Utsatt skattefordel / skatt (22 %)	-188 576	0	188 576

Note 4 Datterselskaper

	Kontor- kommune	Eier- andel	Andel egenkapital	Andel resultat
Datterselskaper				
Hargun Eiendom AS	Lepsøy	100,0%	9 319 146	730 122
Hargun Havfiske AS	Lepsøy	100,0%	165 685 521	36 851 623
Sum			175 004 667	37 581 745



Note 5 - Fordringer, langsiktig gjeld / pantstillelser og garantier

	2023	2022
Gjeld til kredittinstitusjoner	24 305 600	24 305 600
Sum	24 305 600	24 305 600

Selskapets langsiktige finansiering (gjeld til kredittinstitusjoner) løper avdragsfritt fram til hele gjelden forfaller i 2025. Hargun Havfiske AS har stilt sikkerhet for lånet i form av realkausjon.

Mellomværende med konsernselskap

	2023	2022
Fordringer		
Kundefordringer konsern	32 661	45 928
Sum	32 661	45 928

Note 6 Bankinnskudd

Innestående midler på skattetrekkskonto (bundne midler) er på kr. 228 800.

Note 7 Aksjonærer

Aksjekapitalen i Hargun Holding AS pr. 31.12 består av:

	Antall	Pålydende	Bokført
Ordinære aksjer	10 000	125,0	1 250 000
Sum	10 000		1 250 000

Eierstruktur

De største aksjonærene i % pr. 31.12 var:

	Ordinære	Eierandel	Stemmeandel
Rune Vidar Garvik	4 000	40,0	40,0
Jonny Garvik	3 550	35,5	35,5
Gunnveig Seim	1 500	15,0	15,0
Jonn Garvik	475	4,8	4,8
Torgeir Seim	475	4,8	4,8
Totalt antall aksjer	10 000	100,0	100,0

Aksjer eiet av medlemmer i styret og daglig leder:

Navn	Verv	Ordinære
Gunnveig Seim	Styremedlem	1 500
Rune Vidar Garvik	Styremedlem	4 000
Jonny Garvik	Styreleder/daglig leder	3 550
Jonn Garvik	Styremedlem	475
Torgeir Seim	Styremedlem	475
Totalt antall aksjer		10 000



Note 8 Egenkapital

	Aksjekapital	Overkurs	Annen Innskutt egenkapital	Annen egenkapital	Sum egenkapital
Pr. 31.12.2022	1 250 000	3 058 605	0	18 324 661	22 633 266
Årets resultat				-668 590	-668 590
Pr 31.12.2023	1 250 000	3 058 605	0	17 656 072	21 964 677

Note 9 - Langsiktig gjeld til aksjonærer

Selskapets øvrige langsiktige gjeld består av innlån fra eiere som forfaller ved påkrav.

	2023	2022
Andre langsiktige ytelser til eiere	2 182 952	2 102 102
Sum annen langsiktig gjeld	2 182 952	2 102 102



KPMG AS
Kanalveien 11
P.O. Box 4 Kristianborg
N-5822 Bergen

Telephone +47 45 40 40 63
Internet www.kpmg.no
Enterprise 935 174 627 MVA

Til generalforsamlingen i Hargun Holding AS

Uavhengig revisors beretning

Konklusjon

Vi har revidert årsregnskapet for Hargun Holding AS, som består av:

- selskapsregnskapet, som består av balanse per 31. desember 2023, resultatregnskap og kontantstrømpoppstilling for regnskapsåret avsluttet per denne datoen og noter til årsregnskapet, herunder et sammendrag av viktige regnskapsprinsipper, og
- konsernregnskapet, som består av balanse per 31. desember 2023, resultatregnskap og kontantstrømpoppstilling for regnskapsåret avsluttet per denne datoen og noter til årsregnskapet, herunder et sammendrag av viktige regnskapsprinsipper.

Etter vår mening

- oppfyller årsregnskapet gjeldende lovkrav,
- gir selskapsregnskapet et rettviseende bilde av selskapets finansielle stilling per 31. desember 2023 og av dets resultater og kontantstrømmer for regnskapsåret avsluttet per denne datoen i samsvar med regnskapslovens regler og god regnskapsskikk i Norge, og
- gir konsernregnskapet et rettviseende bilde av konsernets finansielle stilling per 31. desember 2023 og av dets resultater og kontantstrømmer for regnskapsåret avsluttet per denne datoen i samsvar med regnskapslovens regler og god regnskapsskikk i Norge.

Grunnlag for konklusjonen

Vi har gjennomført revisjonen i samsvar med International Standards on Auditing (ISA-ene). Våre oppgaver og plikter i henhold til disse standardene er beskrevet nedenfor under *Revisors oppgaver og plikter ved revisjonen av årsregnskapet*. Vi er uavhengige av selskapet og konsernet i samsvar med kravene i relevante lover og forskrifter i Norge og International Code of Ethics for Professional Accountants (inkludert internasjonale uavhengighetsstandarder) utstedt av International Ethics Standards Board for Accountants (IESBA-reglene), og vi har overholdt våre øvrige etiske forpliktelser i samsvar med disse kravene. Innhentet revisjonsbevis er etter vår vurdering tilstrekkelig og hensiktsmessig som grunnlag for vår konklusjon.

Øvrig informasjon

Styret og daglig leder (ledelsen) er ansvarlige for informasjonen i årsberetningen og annen øvrig informasjon som er publisert sammen med årsregnskapet. Øvrig informasjon omfatter informasjon i årsrapporten bortsett fra årsregnskapet og den tilhørende revisjonsberetningen. Vår konklusjon om årsregnskapet ovenfor dekker verken informasjonen i årsberetningen eller annen øvrig informasjon.

I forbindelse med revisjonen av årsregnskapet er det vår oppgave å lese årsberetningen og annen øvrig informasjon. Formålet er å vurdere hvorvidt det foreligger vesentlig inkonsistens mellom årsberetningen, annen øvrig informasjon og årsregnskapet og den kunnskap vi har opparbeidet oss under revisjonen av årsregnskapet, eller hvorvidt informasjon i årsberetningen og annen øvrig

Offices in:

© KPMG AS, a Norwegian limited liability company and a member firm of the KPMG global organization of independent member firms affiliated with KPMG International Limited, a private English company limited by guarantee. All rights reserved.

Statsautoriserte revisorer - medlemmer av Den norske Revisorforening

Oslo	Elverum	Mo i Rana	Tromsø
Alta	Finnsnes	Molde	Trondheim
Arendal	Hamar	Sandefjord	Tynset
Bergen	Haugesund	Stavanger	Ulsteinvik
Bode	Knarvik	Stord	Alesund
Drammen	Kristiansand	Straume	

Penneo document key: B7QZIN-06XCT-Z7Q3K-YELNA-MU6GY-MFHZK



informasjon ellers fremstår som vesentlig feil. Vi har plikt til å rapportere dersom årsberetningen eller annen øvrig informasjon fremstår som vesentlig feil. Vi har ingenting å rapportere i så henseende.

Basert på kunnskapen vi har opparbeidet oss i revisjonen, mener vi at årsberetningen

- er konsistent med årsregnskapet og
- inneholder de opplysninger som skal gis i henhold til gjeldende lovkrav.

Ledelsens ansvar for årsregnskapet

Ledelsen er ansvarlig for å utarbeide årsregnskapet og for at det gir et rettviseende bilde i samsvar med regnskapslovens regler og god regnskapsskikk i Norge. Ledelsen er også ansvarlig for slik intern kontroll som den finner nødvendig for å kunne utarbeide et årsregnskap som ikke inneholder vesentlig feilinformasjon, verken som følge av misligheter eller utilsiktede feil.

Ved utarbeidelsen av årsregnskapet er ledelsen ansvarlig for å ta standpunkt til selskapets og konsernets evne til fortsatt drift og opplyse om forhold av betydning for fortsatt drift. Forutsetningen om fortsatt drift skal legges til grunn for årsregnskapet så lenge det ikke er sannsynlig at virksomheten vil bli avvirket.

Revisors oppgaver og plikter ved revisjonen av årsregnskapet

Vårt mål er å oppnå betryggende sikkerhet for at årsregnskapet som helhet ikke inneholder vesentlig feilinformasjon, verken som følge av misligheter eller utilsiktede feil, og å avgi en revisjonsberetning som inneholder vår konklusjon. Betryggende sikkerhet er en høy grad av sikkerhet, men ingen garanti for at en revisjon utført i samsvar med ISA-ene, alltid vil avdekke vesentlig feilinformasjon. Feilinformasjon kan oppstå som følge av misligheter eller utilsiktede feil. Feilinformasjon er å anse som vesentlig dersom den enkeltvis eller samlet med rimelighet kan forventes å påvirke de økonomiske beslutningene som brukerne foretar på grunnlag av årsregnskapet.

Som del av en revisjon i samsvar med ISA-ene, utøver vi profesjonelt skjønn og utviser profesjonell skepsis gjennom hele revisjonen. I tillegg:

- identifiserer og vurderer vi risikoen for vesentlig feilinformasjon i regnskapet, enten det skyldes misligheter eller utilsiktede feil. Vi utformer og gjennomfører revisjonshandlinger for å håndtere slike risikoer, og innhenter revisjonsbevis som er tilstrekkelig og hensiktsmessig som grunnlag for vår konklusjon. Risikoen for at vesentlig feilinformasjon som følge av misligheter ikke blir avdekket, er høyere enn for feilinformasjon som skyldes utilsiktede feil, siden misligheter kan innebære samarbeid, forfalskning, bevisste utelatelser, uriktige fremstillinger eller overstyring av internkontroll.
- opparbeider vi oss en forståelse av intern kontroll som er relevant for revisjonen, for å utforme revisjonshandlinger som er hensiktsmessige etter omstendighetene, men ikke for å gi uttrykk for en mening om effektiviteten av selskapets og konsernets interne kontroll.
- evaluerer vi om de anvendte regnskapsprinsippene er hensiktsmessige og om regnskapsestimaterne og tilhørende noteopplysninger utarbeidet av ledelsen er rimelige.
- konkluderer vi på om ledelsens bruk av fortsatt drift-forutsetningen er hensiktsmessig, og, basert på innhentede revisjonsbevis, hvorvidt det foreligger vesentlig usikkerhet knyttet til hendelser eller forhold som kan skape tvil av betydning om selskapets og konsernets evne til fortsatt drift. Dersom vi konkluderer med at det eksisterer vesentlig usikkerhet, kreves det at vi i revisjonsberetningen henleder oppmerksomheten på tilleggsopplysningene i årsregnskapet, eller, dersom slike tilleggsopplysninger ikke er tilstrekkelige, at vi modifiserer vår konklusjon. Våre konklusjoner er basert på revisjonsbevis innhentet frem til datoen for revisjonsberetningen. Etterfølgende hendelser eller forhold kan imidlertid medføre at selskapet og konsernet ikke kan fortsette driften.
- evaluerer vi den samlede presentasjonen, strukturen og innholdet i årsregnskapet, inkludert tilleggsopplysningene, og hvorvidt årsregnskapet gir uttrykk for de underliggende transaksjonene og hendelsene på en måte som gir et rettviseende bilde.
- innhenter vi tilstrekkelig og hensiktsmessig revisjonsbevis vedrørende den finansielle

Penneo document key: B7QZLN-06XCT-Z7O3K-YELNA-MU6GY-MFHZK



informasjonen til enhetene eller forretningsområdene i konsernet for å kunne gi uttrykk for en mening om konsernregnskapet. Vi er ansvarlige for å lede, følge opp og gjennomføre konsernrevisjonen. Vi har eneansvar for vår konklusjon om konsernregnskapet.

Vi kommuniserer med styret blant annet om det planlagte innholdet i og tidspunkt for revisjonsarbeidet og eventuelle vesentlige funn i revisjonen, herunder vesentlige svakheter i intern kontroll som vi avdekker gjennom revisjonen.

Bergen

KPMG AS

Stein Are Slettemark
Statsautorisert revisor
(elektronisk signert)

Penneo document key: B7QZIN-06XCT-Z7O3K-YELNA-MU6GY-MFHZK



PENNEO

Signaturene i dette dokumentet er juridisk bindende. Dokument signert med "Penneo™ - sikker digital signatur". De signerende parter sin identitet er registrert, og er listet nedenfor.

"Med min signatur bekrefter jeg alle datoer og innholdet i dette dokument."

Slettemark, Stein Are

Statsautorisert revisor

På vegne av: KPMG AS

Serienummer: no_bankid:9578-5999-4-1237850

IP: 80.232.xxx.xxx

2024-06-11 12:24:56 UTC



Penneo Dokumentnøkkel: B7QZN-06XCT-Z7Q3K-YELNA-MU6GY-MFHZK

Dokumentet er signert digitalt, med **Penneo.com**. Alle digitale signatur-data i dokumentet er sikret og validert av den datamaskin-utregnede hash-verdien av det opprinnelige dokument. Dokumentet er låst og tids-stemplet med et sertifikat fra en betrodd tredjepart. All kryptografisk bevis er integrert i denne PDF, for fremtidig validering (hvis nødvendig).

Hvordan bekrefter at dette dokumentet er originalen?

Dokumentet er beskyttet av ett Adobe CDS sertifikat. Når du åpner dokumentet i

Adobe Reader, skal du kunne se at dokumentet er sertifisert av **Penneo e-signature service <penneo@penneo.com>**. Dette garanterer at innholdet i dokumentet ikke har blitt endret.

Det er lett å kontrollere de kryptografiske beviser som er lokalisert inne i dokumentet, med Penneo validator - <https://penneo.com/validator>