



ÅRSREGNSKAPET FOR REGNSKAPSÅRET 2025 - GENERELL INFORMASJON

Enheten

Organisasjonsnummer: 916 342 349
Organisasjonsform: Aksjeselskap
Foretaksnavn: ELKO HOLDING AS
Forretningsadresse: Sturlas vei 11A
0772 OSLO

Regnskapsår

Årsregnskapets periode: 01.01.2025 - 31.12.2025

Konsern

Morselskap i konsern: Nei

Regnskapsregler

Regler for små foretak benyttet: Ja
Benyttet ved utarbeidelsen av årsregnskapet til selskapet: Regnskapslovens alminnelige regler

Årsregnskapet fastsatt av kompetent organ

Bekreftet av representant for selskapet: Jon Arild Syversen
Dato for fastsettelse av årsregnskapet: 24.04.2026

Grunnlag for avgivelse

År 2025: Årsregnskapet er elektronisk innlevert
År 2024: Tall er hentet fra elektronisk innlevert årsregnskap fra 2025

Det er ikke krav til at årsregnskapet m.v. som sendes til Regnskapsregisteret er undertegnet. Kontrollen på at dette er utført ligger hos revisor/enhetens øverste organ. Sikkerheten ivaretas ved at innsender har rolle/rettighet for innsending av årsregnskapet via Altinn, og ved at det bekreftes at årsregnskapet er fastsatt av kompetent organ.

Brønnøysundregistrene, 03.05.2026



Resultatregnskap

Beløp i: NOK	Note	2025	2024
RESULTATREGNSKAP			
Inntekter			
Honorarinntekter	1	1 053 932	1 020 644
Sum inntekter		1 053 932	1 020 644
Kostnader			
Varekostnad	2		
Lønnskostnad	3	752 716	721 700
Annen driftskostnad		147 291	168 297
Sum kostnader		900 007	889 997
Driftsresultat		153 925	130 647
Finansinntekter og finanskostnader			
Annen renteinntekt		15 402	3 024
Gevinst ved salg av verdipapirer		387 500	
Verdiøkning markedsbaserte omløpsmidler		370 069	545 463
Sum finansinntekter		772 971	548 487
Annen rentekostnad			1 045
Sum finanskostnader			1 045
Netto finans		772 971	547 442
Resultat før skattekostnad		926 896	678 089
Skattekostnad på resultat	1, 4	252 243	31 541
Årsresultat		674 653	646 548
Årsresultat etter minoritetsinteresser		674 653	646 548
Totalresultat		674 653	646 548
Overføringer og disponeringer			
Avsatt til annen egenkapital		674 653	646 548
Sum overføringer og disponeringer		674 653	646 548



Resultatregnskap

Beløp i: NOK	Note	2025	2024
---------------------	-------------	-------------	-------------



Balanse

Beløp i: NOK	Note	2025	2024
BALANSE - EIENDELER			
Anleggsmidler			
Immaterielle eiendeler			
Utsatt skattefordel	1, 4		
Sum immaterielle eiendeler	1		
Tomter, bygninger o.a. fast eiendom	1		
Maskiner og anlegg	1		
Skip og flytende installasjoner	1		
Driftsløsøre, inventar o.a. utstyr	1		
Finansielle anleggsmidler			
Investering i datterselskap	1		
Sum anleggsmidler			
Omløpsmidler			
Varer			
Fordringer			
Kundefordringer	1	38 822	68 295
Andre kortsiktige fordringer	1	14 346	15 510
Sum fordringer		53 168	83 805
Investeringer			
Markedsbaserte aksjer		2 105 739	5 145 006
Markedsbaserte obligasjoner		3 649 336	
Sum investeringer		5 755 075	5 145 006
Bankinnskudd, kontanter og lignende			
Bankinnskudd, kontanter o.l.	5	823 816	497 172
Sum bankinnskudd, kontanter og lignende		823 816	497 172
Sum omløpsmidler		6 632 059	5 725 983
SUM EIENDELER		6 632 059	5 725 983



Balanse

Beløp i: NOK	Note	2025	2024
BALANSE - EGENKAPITAL OG GJELD			
Egenkapital			
Innskutt egenkapital			
Aksjekapital	6	50 000	50 000
Sum innskutt egenkapital		50 000	50 000
Opptjent egenkapital			
Annen egenkapital		6 151 721	5 477 068
Sum opptjent egenkapital		6 151 721	5 477 068
Sum egenkapital		6 201 721	5 527 068
Gjeld			
Langsiktig gjeld			
Utsatt skatt	1, 4	214 991	
Sum avsetninger for forpliktelser		214 991	
Annen langsiktig gjeld			
Sum langsiktig gjeld		214 991	
Kortsiktig gjeld			
Leverandørgjeld		18 728	16 954
Betalbar skatt	1, 4	37 252	31 541
Skyldig offentlige avgifter		64 607	39 333
Annen kortsiktig gjeld		94 760	111 087
Sum kortsiktig gjeld		215 347	198 915
Sum gjeld		430 338	198 915
SUM EGENKAPITAL OG GJELD		6 632 059	5 725 983



Brønnøysundregistrene

ÅRSREGNSKAP FOR REGNSKAPSÅRET 2025 - GENERELL INFORMASJON

Journalnummer: 2026 410594

Virksomheten

Organisasjonsnummer: 916 342 349
Organisasjonsform: Aksjeselskap
Foretaksnavn: ELKO HOLDING AS
Forretningsadresse: Sturlas vei 11A
0772 OSLO

Regnskapsår

Årsregnskapets periode: 01.01.2025 - 31.12.2025

Konsern

Morselskap i konsern: Nei

Regnskapsregler

Regler for små foretak benyttet: Ja
Benyttet ved utarbeidelsen av
årsregnskapet: Regnskapslovens alminnelige regler

Årsregnskapet fastsatt av kompetent organ

Bekreftet av: Jon Arild Syversen
Dato for fastsettelse av årsregnskapet: 24.04.2026

Revisjon

Selskapet har besluttet at årsregnskapet ikke skal revideres: Ja
Årsregnskapet er utarbeidet av ekstern autorisert regnskapsfører: Ja
Ekstern autorisert regnskapsfører har i løpet av regnskapsåret bistått ved den løpende regnskapsføringen eller utført andre tjenester for selskapet enn å utarbeide årsregnskapet: Ja

Grunnlag for avgivelse

År 2025: Årsregnskap er elektronisk innlevert.
År 2024: Tall er hentet fra elektronisk innlevert årsregnskap fra 2025.

Virksomheten sitt øverste organ er ansvarlig for at årsregnskapet er signert. Det er mulig å levere årsregnskap uten signatur fordi sikkerheten for rett rapportering er ivarettatt ved at innsenderen har rolle/rettighet for innsending i Altinn. Navnet på representanten, som bekrefter at årsregnskapet er godkjent, er i tillegg oppgitt.

Brønnøysundregistrene, 02.05.2026

Brønnøysundregistrene
Postadresse: Postboks 900, 8910 Brønnøysund
Telefon: 75 00 75 00
E-post: firmapost@brreg.no Internett: www.brreg.no
Organisasjonsnummer: 974 760 673



Organisasjonsnr: 916 342 349
ELKO HOLDING AS

RESULTATREGNSKAP

Beløp i: NOK	Note	2025	2024
RESULTATREGNSKAP			
Inntekter			
Honorarinntekter	1	1 053 932	1 020 644
Sum inntekter		1 053 932	1 020 644
Kostnader			
Varekostnad	2		
Lønnskostnad	3	752 716	721 700
Annen driftskostnad		147 291	168 297
Sum kostnader		900 007	889 997
Driftsresultat		153 925	130 647
Finansinntekter og finanskostnader			
Annen renteinntekt		15 402	3 024
Gevinst ved salg av verdipapirer		387 500	
Verdiøkning markedsbaserte omløpsmidler		370 069	545 463
Sum finansinntekter		772 971	548 487
Annen rentekostnad			1 045
Sum finanskostnader			1 045
Netto finans		772 971	547 442
Resultat før skattekostnad		926 896	678 089
Skattekostnad på resultat	1, 4	252 243	31 541
Årsresultat		674 653	646 548
Årsresultat etter minoritetsinteresser		674 653	646 548
Totalresultat		674 653	646 548
Overføringer og disponeringer			
Avsatt til annen egenkapital		674 653	646 548
Sum overføringer og disponeringer		674 653	646 548



Organisasjonsnr: 916 342 349
ELKO HOLDING AS

BALANSE

Beløp i: NOK	Note	2025	2024
--------------	------	------	------

BALANSE - EIENDELER

Anleggsmidler

Immaterielle eiendeler

Utsatt skattefordel	1, 4		
Sum immaterielle eiendeler	1		

Tomter, bygninger o.a.

fast eiendom	1		
--------------	---	--	--

Maskiner og anlegg	1		
--------------------	---	--	--

Skip og flytende			
------------------	--	--	--

installasjoner	1		
----------------	---	--	--

Driftsløsøre, inventar o.			
---------------------------	--	--	--

a. utstyr	1		
-----------	---	--	--

Finansielle anleggsmidler

Investering i datterselskap	1		
-----------------------------	---	--	--

Sum anleggsmidler

Omløpsmidler

Varer

Fordringer

Kundefordringer	1	38 822	68 295
-----------------	---	--------	--------

Andre kortsiktige			
-------------------	--	--	--

fordringer	1	14 346	15 510
------------	---	--------	--------

Sum fordringer		53 168	83 805
-----------------------	--	---------------	---------------

Investeringer

Markedsbaserte aksjer		2 105 739	5 145 006
-----------------------	--	-----------	-----------

Markedsbaserte obligasjoner		3 649 336	
-----------------------------	--	-----------	--

Sum investeringer		5 755 075	5 145 006
--------------------------	--	------------------	------------------

Bankinnskudd, kontanter

og lignende

Bankinnskudd, kontanter o.			
----------------------------	--	--	--

l.	5	823 816	497 172
----	---	---------	---------

Sum bankinnskudd,			
--------------------------	--	--	--

kontanter og lignende		823 816	497 172
------------------------------	--	----------------	----------------

Sum omløpsmidler		6 632 059	5 725 983
-------------------------	--	------------------	------------------

SUM EIENDELER		6 632 059	5 725 983
----------------------	--	------------------	------------------

BALANSE - EGENKAPITAL OG

GJELD

Egenkapital

Innskutt egenkapital



Aksjekapital	6	50 000	50 000
Sum innskutt egenkapital		50 000	50 000
Opptjent egenkapital			
Annen egenkapital		6 151 721	5 477 068
Sum opptjent egenkapital		6 151 721	5 477 068
Sum egenkapital		6 201 721	5 527 068
Gjeld			
Langsiktig gjeld			
Utsatt skatt		214 991	
Sum avsetninger for forpliktelse	1, 4	214 991	
Annen langsiktig gjeld			
Sum langsiktig gjeld		214 991	
Kortsiktig gjeld			
Leverandørgjeld		18 728	16 954
Betalbar skatt	1, 4	37 252	31 541
Skyldig offentlige avgifter		64 607	39 333
Annen kortsiktig gjeld		94 760	111 087
Sum kortsiktig gjeld		215 347	198 915
Sum gjeld		430 338	198 915
SUM EGENKAPITAL OG GJELD		6 632 059	5 725 983



Organisasjonsnr: 916 342 349
ELKO HOLDING AS

NOTEOPPLYSNINGER - SELSKAP

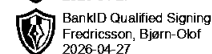
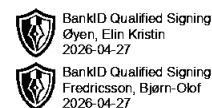
- alle poster oppgitt i hele tall

Note

Antall årsverk i regnskapsåret
1.00



+



=

PROGRESSUM

Årsregnskap 2025 Elko Holding AS

Org.nr.: 916 342 349

INNHOLD

Resultatregnskap

Balanse

Noter til regnskapet

Utarbeidet av:

Progressum // Godkjente regnskapsselskaper

Besøk oss på progressum.no



RESULTATREGNSKAP

ELKO HOLDING AS

DRIFTSINNETEKTER OG DRIFTSKOSTNADER	Note	2025	2024
Honorarinntekter	1	1 053 932	1 020 644
Sum driftsinntekter		1 053 932	1 020 644
Lønnskostnad	3	752 716	721 700
Annen driftskostnad		147 291	168 297
Sum driftskostnader		900 007	889 997
Driftsresultat		153 925	130 647
FINANSINNETEKTER OG FINANSKOSTNADER			
Renteinntekter		15 402	3 024
Gevinst ved salg av verdipapirer		387 500	0
Verdøkning markedsbaserte omløpsmidler		370 069	545 463
Rentekostnader		0	1 045
Resultat av finansposter		772 971	547 442
Resultat før skattekostnad		926 896	678 089
Skattekostnad på resultat	1, 4	252 243	31 541
Årsresultat		674 653	646 548
OVERFØRINGER			
Avsatt til annen egenkapital		674 653	646 548
Sum overføringer		674 653	646 548



BALANSE

ELKO HOLDING AS

EIENDELER	Note	2025	2024
OMLØPSMIDLER			
FORDRINGER			
Kundefordringer	1	38 822	68 295
Andre kortsiktige fordringer	1	14 346	15 510
Sum fordringer		53 168	83 805
INVESTERINGER			
Markedsbaserte aksjer		2 105 739	5 145 006
Markedsbaserte obligasjoner		3 649 336	0
Sum investeringer		5 755 075	5 145 006
Bankinnskudd, kontanter o.l.	5	823 816	497 172
Sum omløpsmidler		6 632 059	5 725 983
Sum eiendeler		6 632 059	5 725 983



BALANSE

ELKO HOLDING AS

EGENKAPITAL OG GJELD	Note	2025	2024
EGENKAPITAL			
INNSKUTT EGENKAPITAL			
Aksjekapital	6	50 000	50 000
Sum innskutt egenkapital		50 000	50 000
OPPTJENT EGENKAPITAL			
Annen egenkapital		6 151 721	5 477 068
Sum opptjent egenkapital		6 151 721	5 477 068
Sum egenkapital		6 201 721	5 527 068
GJELD			
Utsatt skatt	1, 4	214 991	0
KORTSIKTIG GJELD			
Leverandørgjeld		18 728	16 954
Betalbar skatt	1, 4	37 252	31 541
Skyldig offentlige avgifter		64 607	39 333
Annen kortsiktig gjeld		94 760	111 087
Sum kortsiktig gjeld		215 347	198 915
Sum gjeld		430 338	198 915
Sum egenkapital og gjeld		6 632 059	5 725 983

Lørenskog, 24.04.2026
Styret i Elko Holding AS

Elin Kristin Øyen
styreleder

Bjørn-Olof Fredricsson
styremedlem



Note 1 Regnskapsprinsipper mv

Årsregnskapet er satt opp i samsvar med regnskapsloven og NRS 8 - God regnskapsskikk for små foretak.

DRIFTSINNTEKTER

Inntektsføring ved salg av varer skjer på leveringstidspunktet. Tjenester inntektsføres etter hvert som de leveres.

SKATT

Skattekostnaden i resultatregnskapet omfatter både periodens betalbare skatt og endring i utsatt skatt. Utsatt skatt er beregnet med 22 % på grunnlag av de midlertidige forskjeller som eksisterer mellom regnskapsmessige og skattemessige verdier, samt ligningsmessig underskudd til fremføring ved utgangen av regnskapsåret. Skatteøkende og skattereduserende midlertidige forskjeller som reverserer eller kan reverseres i samme periode er utlignet og nettoført.

KLASSIFISERING OG VURDERING AV OMLØPSMIDLER

Omløpsmidler og kortsiktig gjeld omfatter normalt poster som forfaller til betaling innen ett år etter balansedagen, samt poster som knytter seg til varekretsløpet. Omløpsmidler vurderes til laveste verdi av anskaffelseskost og virkelig verdi.

FORDRINGER

Kundefordringer og andre fordringer oppføres til pålydende etter fradrag for avsetning til forventet tap. Avsetning til tap gjøres på grunnlag av en individuell vurdering av de enkelte fordringene.

PENSJONSFORPLIKTELSE

Pensjonsforpliktelser finansiert over driften er beregnet og balanseført under avsetning for forpliktelser. Pensjonsordninger finansiert via sikrede ordninger er ikke balanseført. Pensjonspremien anses i disse tilfeller som pensjonskostnad og klassifiseres sammen med lønnskostnader.

HENDELSER OGSÅ ETTER BALANSEDAGEN

Det har ikke inntruffet forhold etter regnskapsårets slutt, som har betydning for regnskapet.

FORTSATT DRIFT

Årsregnskapet gir en rettvise oversikt over utviklingen i foretaket, for resultatet i regnskapsåret og stillingen ved regnskapsårets slutt.

Årsregnskapet er utarbeidet under forutsetning om fortsatt drift. Det bekreftes at denne forutsetningen er til stede.

Note 2 Virksomhetens art og lokalisering

Elko Holding AS er et selskap der virksomheten omfatter utleie av tannlege.. Selskapet er lokalisert i Oslo kommune.



Note 3 Lønnskostnader

LØNSKOSTNADER

	2025	2024
Lønninger	637 053	611 061
Arbeidsgiveravgift	91 856	88 400
Pensjonskostnader	14 409	12 938
Andre ytelser	9 398	9 301
Sum	752 716	721 700

Selskapet har i 2025 sysselsatt 1 årsverk.

PENSJONSFORPLIKTELSE

Selskapet er pliktig til å ha tjenestepensjonsordning etter lov om obligatorisk tjenestepensjon. Selskapets pensjonsordninger tilfredsstiller kravene i denne lov.

Note 4 Skatter

Årets skattekostnad	2025	2024
Resultatført skatt på ordinært resultat:		
Betalbar skatt	37 252	31 541
Endring i utsatt skatt	214 991	0
Skattekostnad ordinært resultat	252 243	31 541
Skattepliktig inntekt:		
Ordinært resultat før skatt	926 896	678 089
Permanente forskjeller	-757 571	-534 721
Skattepliktig inntekt	169 325	143 368
Betalbar skatt i balansen:		
Betalbar skatt på årets resultat	37 252	31 541
Sum betalbar skatt i balansen	37 252	31 541
Beregning av effektiv skattesats		
Resultat før skatt	926 896	678 089
Beregnet skatt av resultat før skatt	203 917	149 180
Skatteeffekt av permanente forskjeller	-166 666	-117 639
Sum	37 251	31 541
Effektiv skattesats	4,0 %	4,7 %

Skatteeffekten av midlertidige forskjeller som har gitt opphav til utsatt skatt og utsatte skattefordeler, spesifisert på typer av midlertidige forskjeller

	2025	2024	Endring
Aksjer og andre verdipapirer	977 232	0	-977 232
Grunnlag for utsatt skatt	977 232	0	-977 232
Utsatt skatt (22 %)	214 991	0	-214 991



Note 5 Bankinnskudd

Innestående midler på skattetrekkskonto (bundne midler) er på kr. 42 517.

Note 6 Aksjekapital, antall aksjer og aksjonærer

AKSJEKAPITALEN I ELKO HOLDING AS PR. 31.12.2025 BESTÅR AV:

	Antall	Pålydende	Bokført
Ordinære aksjer	50	1 000,0	50 000
Sum	50		50 000

EIERSTRUKTUR

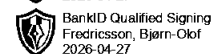
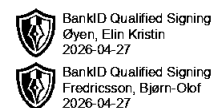
	Sum	Eierandel	Stemmeandel
Elin Kristin Øyen	50	100,00	100,00
Totalt antall aksjer	50	100,00	100,00

AKSJER EIET AV MEDLEMMER I STYRET OG DAGLIG LEDER:

Navn	Verv	Sum
Elin Kristin Øyen	styreleder	50
Totalt antall aksjer		50



+



=

PROGRESSUM

Årsregnskap 2025 Elko Holding AS

Org.nr.: 916 342 349

INNHOLD

Resultatregnskap

Balanse

Noter til regnskapet

Utarbeidet av:

Progressum // Godkjente regnskapsselskaper

Besøk oss på progressum.no



RESULTATREGNSKAP

ELKO HOLDING AS

DRIFTSINNEKTER OG DRIFTSKOSTNADER	Note	2025	2024
Honorarinntekter	1	1 053 932	1 020 644
Sum driftsinntekter		1 053 932	1 020 644
Lønnskostnad	3	752 716	721 700
Annen driftskostnad		147 291	168 297
Sum driftskostnader		900 007	889 997
Driftsresultat		153 925	130 647
FINANSINNEKTER OG FINANSKOSTNADER			
Renteinntekter		15 402	3 024
Gevinst ved salg av verdipapirer		387 500	0
Verdøkning markedsbaserte omløpsmidler		370 069	545 463
Rentekostnader		0	1 045
Resultat av finansposter		772 971	547 442
Resultat før skattekostnad		926 896	678 089
Skattekostnad på resultat	1, 4	252 243	31 541
Årsresultat		674 653	646 548
OVERFØRINGER			
Avsatt til annen egenkapital		674 653	646 548
Sum overføringer		674 653	646 548



BALANSE

ELKO HOLDING AS

EIENDELER	Note	2025	2024
OMLØPSMIDLER			
FORDRINGER			
Kundefordringer	1	38 822	68 295
Andre kortsiktige fordringer	1	14 346	15 510
Sum fordringer		53 168	83 805
INVESTERINGER			
Markedsbaserte aksjer		2 105 739	5 145 006
Markedsbaserte obligasjoner		3 649 336	0
Sum investeringer		5 755 075	5 145 006
Bankinnskudd, kontanter o.l.	5	823 816	497 172
Sum omløpsmidler		6 632 059	5 725 983
Sum eiendeler		6 632 059	5 725 983



BALANSE

ELKO HOLDING AS

EGENKAPITAL OG GJELD	Note	2025	2024
EGENKAPITAL			
INNSKUTT EGENKAPITAL			
Aksjekapital	6	50 000	50 000
Sum innskutt egenkapital		50 000	50 000
OPPTJENT EGENKAPITAL			
Annen egenkapital		6 151 721	5 477 068
Sum opptjent egenkapital		6 151 721	5 477 068
Sum egenkapital		6 201 721	5 527 068
GJELD			
Utsatt skatt	1, 4	214 991	0
KORTSIKTIG GJELD			
Leverandørgjeld		18 728	16 954
Betalbar skatt	1, 4	37 252	31 541
Skyldig offentlige avgifter		64 607	39 333
Annen kortsiktig gjeld		94 760	111 087
Sum kortsiktig gjeld		215 347	198 915
Sum gjeld		430 338	198 915
Sum egenkapital og gjeld		6 632 059	5 725 983

Lørenskog, 24.04.2026
Styret i Elko Holding AS

Elin Kristin Øyen
styreleder

Bjørn-Olof Fredricsson
styremedlem



Note 1 Regnskapsprinsipper mv

Årsregnskapet er satt opp i samsvar med regnskapsloven og NRS 8 - God regnskapsskikk for små foretak.

DRIFTSINNTEKTER

Inntektsføring ved salg av varer skjer på leveringstidspunktet. Tjenester inntektsføres etter hvert som de leveres.

SKATT

Skattekostnaden i resultatregnskapet omfatter både periodens betalbare skatt og endring i utsatt skatt. Utsatt skatt er beregnet med 22 % på grunnlag av de midlertidige forskjeller som eksisterer mellom regnskapsmessige og skattemessige verdier, samt ligningsmessig underskudd til fremføring ved utgangen av regnskapsåret. Skatteøkende og skattereduserende midlertidige forskjeller som reverserer eller kan reverseres i samme periode er utlignet og nettoført.

KLASSIFISERING OG VURDERING AV OMLØPSMIDLER

Omløpsmidler og kortsiktig gjeld omfatter normalt poster som forfaller til betaling innen ett år etter balansedagen, samt poster som knytter seg til varekretsløpet. Omløpsmidler vurderes til laveste verdi av anskaffelseskost og virkelig verdi.

FORDRINGER

Kundefordringer og andre fordringer oppføres til pålydende etter fradrag for avsetning til forventet tap. Avsetning til tap gjøres på grunnlag av en individuell vurdering av de enkelte fordringene.

PENSJONSFORPLIKTELSE

Pensjonsforpliktelser finansiert over driften er beregnet og balanseført under avsetning for forpliktelser. Pensjonsordninger finansiert via sikrede ordninger er ikke balanseført. Pensjonspremien anses i disse tilfeller som pensjonskostnad og klassifiseres sammen med lønnskostnader.

HENDELSER OGSÅ ETTER BALANSEDAGEN

Det har ikke inntruffet forhold etter regnskapsårets slutt, som har betydning for regnskapet.

FORTSATT DRIFT

Årsregnskapet gir en rettvise oversikt over utviklingen i foretaket, for resultatet i regnskapsåret og stillingen ved regnskapsårets slutt.

Årsregnskapet er utarbeidet under forutsetning om fortsatt drift. Det bekreftes at denne forutsetningen er til stede.

Note 2 Virksomhetens art og lokalisering

Elko Holding AS er et selskap der virksomheten omfatter utleie av tannlege.. Selskapet er lokalisert i Oslo kommune.



Note 3 Lønnskostnader

LØNSKOSTNADER

	2025	2024
Lønninger	637 053	611 061
Arbeidsgiveravgift	91 856	88 400
Pensjonskostnader	14 409	12 938
Andre ytelser	9 398	9 301
Sum	752 716	721 700

Selskapet har i 2025 sysselsatt 1 årsverk.

PENSJONSFORPLIKTELSE

Selskapet er pliktig til å ha tjenestepensjonsordning etter lov om obligatorisk tjenestepensjon. Selskapets pensjonsordninger tilfredsstiller kravene i denne lov.

Note 4 Skatter

Årets skattekostnad	2025	2024
Resultatført skatt på ordinært resultat:		
Betalbar skatt	37 252	31 541
Endring i utsatt skatt	214 991	0
Skattekostnad ordinært resultat	252 243	31 541
Skattepliktig inntekt:		
Ordinært resultat før skatt	926 896	678 089
Permanente forskjeller	-757 571	-534 721
Skattepliktig inntekt	169 325	143 368
Betalbar skatt i balansen:		
Betalbar skatt på årets resultat	37 252	31 541
Sum betalbar skatt i balansen	37 252	31 541
Beregning av effektiv skattesats		
Resultat før skatt	926 896	678 089
Beregnet skatt av resultat før skatt	203 917	149 180
Skatteeffekt av permanente forskjeller	-166 666	-117 639
Sum	37 251	31 541
Effektiv skattesats	4,0 %	4,7 %

Skatteeffekten av midlertidige forskjeller som har gitt opphav til utsatt skatt og utsatte skattefordeler, spesifisert på typer av midlertidige forskjeller

	2025	2024	Endring
Aksjer og andre verdipapirer	977 232	0	-977 232
Grunnlag for utsatt skatt	977 232	0	-977 232
Utsatt skatt (22 %)	214 991	0	-214 991



Note 5 Bankinnskudd

Innestående midler på skattetrekkskonto (bundne midler) er på kr. 42 517.

Note 6 Aksjekapital, antall aksjer og aksjonærer

AKSJEKAPITALEN I ELKO HOLDING AS PR. 31.12.2025 BESTÅR AV:

	Antall	Pålydende	Bokført
Ordinære aksjer	50	1 000,0	50 000
Sum	50		50 000

EIERSTRUKTUR

	Sum	Eierandel	Stemmeandel
Elin Kristin Øyen	50	100,00	100,00
Totalt antall aksjer	50	100,00	100,00

AKSJER EIET AV MEDLEMMER I STYRET OG DAGLIG LEDER:

Navn	Verv	Sum
Elin Kristin Øyen	styreleder	50
Totalt antall aksjer		50