



ÅRSREGNSKAPET FOR REGNSKAPSÅRET 2022 - GENERELL INFORMASJON

Enheten

Organisasjonsnummer:	992 763 388
Organisasjonsform:	Aksjeselskap
Foretaksnavn:	MFK HOLDING AS
Forretningsadresse:	c/o Motus Technology AS Verftsgata 10 6416 MOLDE

Regnskapsår

Årsregnskapets periode:	01.01.2022 - 31.12.2022
-------------------------	-------------------------

Konsern

Morselskap i konsern:	Nei
-----------------------	-----

Regnskapsregler

Regler for små foretak benyttet:	Ja
Benyttet ved utarbeidelsen av årsregnskapet til selskapet:	Regnskapslovens alminnelige regler

Årsregnskapet fastsatt av kompetent organ

Bekreftet av representant for selskapet:	Silje Øie
Dato for fastsettelse av årsregnskapet:	20.06.2023

Grunnlag for avgivelse

År 2022: Årsregnskapet er elektronisk innlevert
År 2021: Tall er hentet fra elektronisk innlevert årsregnskap fra 2022

Det er ikke krav til at årsregnskapet m.v. som sendes til Regnskapsregisteret er undertegnet. Kontrollen på at dette er utført ligger hos revisor/enhetens øverste organ. Sikkerheten ivaretas ved at innsender har rolle/rettighet for innsending av årsregnskapet via Altinn, og ved at det bekreftes at årsregnskapet er fastsatt av kompetent organ.

Brønnøysundregistrene, 08.06.2024



Resultatregnskap

Beløp i: NOK	Note	2022	2021
RESULTATREGNSKAP			
Inntekter			
Sum inntekter		0	0
Kostnader			
Annen driftskostnad		147 117	14 122
Sum kostnader		147 117	14 122
Driftsresultat		-147 117	-14 122
Finansinntekter og finanskostnader			
Annen finansinntekt		2 088 000	1 404 000
Sum finansinntekter		2 088 000	1 404 000
Annen rentekostnad		46	
Sum finanskostnader		46	
Netto finans		2 087 954	1 404 000
Ordinært resultat før skattekostnad		1 940 837	1 389 878
Skattekostnad	1	-97 909	
Ordinært resultat etter skattekostnad		2 038 746	1 389 878
Årsresultat		2 038 746	1 389 878
Årsresultat etter minoritetsinteresser		2 038 746	1 389 878
Overføringer og disponeringer			
Tilleggsutbytte	2	1 825 000	
Overføringer annen egenkapital	2	213 746	1 389 878
Sum overføringer og disponeringer		2 038 746	1 389 878



Balanse

Beløp i: NOK	Note	2022	2021
BALANSE - EIENDELER			
Anleggsmidler			
Immaterielle eiendeler			
Utsatt skattefordel	3	97 909	
Sum immaterielle eiendeler		97 909	
Finansielle anleggsmidler			
Investering i datterselskap	4		3 000 000
Investeringer i tilknyttet selskap	4	3 000 000	
Sum finansielle anleggsmidler		3 000 000	3 000 000
Sum anleggsmidler		3 097 909	3 000 000
Omløpsmidler			
Varer			
Bankinnskudd, kontanter og lignende			
Bankinnskudd, kontanter o.l.		153 908	34 489
Sum bankinnskudd, kontanter og lignende		153 908	34 489
Sum omløpsmidler		153 908	34 489
SUM EIENDELER		3 251 818	3 034 489
BALANSE - EGENKAPITAL OG GJELD			
Egenkapital			
Innskutt egenkapital			
Selskapskapital	2,5	100 000	100 000
Overkurs		3 750	3 750
Sum innskutt egenkapital		103 750	103 750
Opptjent egenkapital			
Annen egenkapital	2	3 094 485	2 880 739
Sum opptjent egenkapital		3 094 485	2 880 739



Balanse

Beløp i: NOK	Note	2022	2021
Sum egenkapital		3 198 235	2 984 489
Sum langsiktig gjeld		0	0
Kortsiktig gjeld			
Leverandørgjeld		3 583	
Annen kortsiktig gjeld		50 000	50 000
Sum kortsiktig gjeld		53 583	50 000
Sum gjeld		53 583	50 000
SUM EGENKAPITAL OG GJELD		3 251 817	3 034 489



Brønnøysundregistrene

ÅRSREGNSKAP FOR REGNSKAPSÅRET 2022 - GENERELL INFORMASJON

Journalnummer: 2023 581863

Enheten

Organisasjonsnummer: 992 763 388
Organisasjonsform: Aksjeselskap
Foretaksnavn: MFK HOLDING AS
Forretningsadresse: c/o Motus Technology AS
Verftsgata 10
6416 MOLDE

Regnskapsår

Årsregnskapets periode: 01.01.2022 - 31.12.2022

Konsern

Morselskap i konsern: Nei

Regnskapsregler

Regler for små foretak benyttet: Ja
Benyttet ved utarbeidelsen av
årsregnskapet til selskapet: Regnskapslovens alminnelige regler

Årsregnskapet fastsatt av kompetent organ

Bekreftet av representant for selskapet: Silje Øie
Dato for fastsettelse av årsregnskapet: 20.06.2023

Revisjon

Selskapet har besluttet at årsregnskapet
ikke skal revideres: Ja
Årsregnskapet er utarbeidet av ekstern
autorisert regnskapsfører: Ja
Ekstern autorisert regnskapsfører har i
løpet av regnskapsåret bistått ved den
løpende regnskapsføringen eller utført
andre tjenester for selskapet enn å
utarbeide årsregnskapet: Ja

Grunnlag for avgivelse

År 2022: Årsregnskap er elektronisk innlevert.
År 2021: Tall er hentet fra elektronisk innlevert årsregnskap fra 2022.

Det er ikke krav til at årsregnskapet m.v. som sendes til Regnskapsregisteret er undertegnet. Kontrollen på at dette er utført ligger hos revisor/enhetens øverste organ. Sikkerheten ivaretas ved at innsender har rolle/rettighet for innsending av årsregnskapet via Altinn, og ved at det bekreftes at årsregnskapet er fastsatt av kompetent organ.

Brønnøysundregistrene, 06.07.2023

Brønnøysundregistrene
Postadresse: Postboks 900, 8910 Brønnøysund
Telefon: 75 00 75 00
E-post: firmapost@brreg.no Internett: www.brreg.no
Organisasjonsnummer: 974 760 673



Organisasjonsnr: 992 763 388
MFK HOLDING AS

RESULTATREGNSKAP

Beløp i: NOK	Note	2022	2021
RESULTATREGNSKAP			
Inntekter			
Sum inntekter		0	0
Kostnader			
Annen driftskostnad		147 117	14 122
Sum kostnader		147 117	14 122
Driftsresultat		-147 117	-14 122
Finansinntekter og finanskostnader			
Annen finansinntekt		2 088 000	1 404 000
Sum finansinntekter		2 088 000	1 404 000
Annen rentekostnad		46	
Sum finanskostnader		46	
Netto finans		2 087 954	1 404 000
Ordinært resultat før skattekostnad		1 940 837	1 389 878
Skattekostnad	1	-97 909	
Ordinært resultat etter skattekostnad		2 038 746	1 389 878
Årsresultat		2 038 746	1 389 878
Årsresultat etter minoritetsinteresser		2 038 746	1 389 878
Overføringer og disponeringer			
Tilleggsutbytte	2	1 825 000	
Overføringer annen egenkapital	2	213 746	1 389 878
Sum overføringer og disponeringer		2 038 746	1 389 878



Organisasjonsnr: 992 763 388
MFK HOLDING AS

BALANSE

Beløp i: NOK	Note	2022	2021
--------------	------	------	------

BALANSE - EIENDELER

Anleggsmidler

Immaterielle eiendeler

Utsatt skattefordel	3	97 909	
Sum immaterielle eiendeler		97 909	

Finansielle anleggsmidler

Investering i datterselskap	4		3 000 000
Investeringer i tilknyttet selskap	4	3 000 000	
Sum finansielle anleggsmidler		3 000 000	3 000 000

Sum anleggsmidler		3 097 909	3 000 000
--------------------------	--	------------------	------------------

Omløpsmidler

Varer

Bankinnskudd, kontanter og lignende

Bankinnskudd, kontanter o. l.		153 908	34 489
Sum bankinnskudd, kontanter og lignende		153 908	34 489

Sum omløpsmidler		153 908	34 489
-------------------------	--	----------------	---------------

SUM EIENDELER		3 251 818	3 034 489
----------------------	--	------------------	------------------

BALANSE - EGENKAPITAL OG GJELD

Egenkapital

Innskutt egenkapital

Selskapskapital	2,5	100 000	100 000
Overkurs		3 750	3 750
Sum innskutt egenkapital		103 750	103 750

Opptjent egenkapital

Annen egenkapital	2	3 094 485	2 880 739
Sum opptjent egenkapital		3 094 485	2 880 739

Sum egenkapital		3 198 235	2 984 489
------------------------	--	------------------	------------------

Sum langsiktig gjeld		0	0
-----------------------------	--	----------	----------

Kortsiktig gjeld

Leverandørgjeld		3 583	
-----------------	--	-------	--



Annen kortsiktig gjeld	50 000	50 000
Sum kortsiktig gjeld	53 583	50 000
Sum gjeld	53 583	50 000
SUM EGENKAPITAL OG GJELD	3 251 817	3 034 489



Organisasjonsnr: 992 763 388
MFK HOLDING AS

NOTEOPPLYSNINGER - SELSKAP - alle poster oppgitt i hele tall

Note

Antall årsverk i regnskapsåret
0.00

Sum Beløp

Balanseført verdi 31.12. Varige driftsmidler Immaterielle eiend.

Konsernregnskap

Morselskapet sitt navn

Forretningskontor for morselskapet

Begrunnelse for at datterselskap er utelatt fra konsolideringen

Konsern, tilknyttet selskap m.v. - fordringer og gjeld

Fordringer

Samlet beløp - tilknyttet selskap Årets Fjorårets

Samlet beløp - foretak i samme konsern Årets Fjorårets

Samlet beløp - foretak i samme konsern Årets Fjorårets

Samlet beløp - felles kontrollert virksomhet Årets Fjorårets

Pantstillelse Beløp

Beholdning av egne aksjer Antall Pålydende Andel av aksjek.



Note

Lån og sikkerhetsstillelse til medlemmer

Er det gitt lån eller sikkerhetsstillelse til ledende personer: Nei

Opplysninger om:

Medlemmer av:


Mer om lån og sikkerhetsstillelse

Note


Noteopplysninger ut over minimumskravene for små foretak

Fullstendige noteopplysninger fremkommer av vedlagte PDF-dokument



 BankID Signing
Max Inge Julba
2023-06-19

 BankID Signing
Kjell Hollen
2023-06-19

 BankID Signing
Frank Thomassen
2023-06-20

**Årsregnskap 2022
for
MFK Holding AS**

Organisasjonsnr. 992763388



MFK Holding AS

BankID Signing
Max Inge Julba
2023-06-19

BankID Signing
Kjell Hollen
2023-06-19

BankID Signing
Frank Thomassen
2023-06-20

Resultatregnskap


	Note	2022	2021
DRIFTSINNEKTER OG DRIFTSKOSTNADER			
Driftsinntekter			
Sum driftsinntekter		0	0
Driftskostnader			
Annen driftskostnad		147 117	14 122
Sum driftskostnader		147 117	14 122
DRIFTSRESULTAT		(147 117)	(14 122)
FINANSINNEKTER OG FINANSKOSTNADER			
Finansinntekter			
Annen finansinntekt		2 088 000	1 404 000
Sum finansinntekter		2 088 000	1 404 000
Finanskostnader			
Annen rentekostnad		46	0
Sum finanskostnader		46	0
NETTO FINANSPOSTER		2 087 954	1 404 000
RESULTAT FØR SKATTEKOSTNAD		1 940 837	1 389 878
Skattekostnad	1	(97 909)	0
ARSRESULTAT		2 038 746	1 389 878
OVERF. OG DISPONERINGER			
Tilleggsutbytte	2	1 825 000	0
Overføringer annen egenkapital	2	213 746	1 389 878
SUM OVERF. OG DISP.		2 038 746	1 389 878



MFK Holding AS

 BankID Signing
Max Inge Julba
2023-06-19

 BankID Signing
Kjell Hollen
2023-06-19

 BankID Signing
Frank Thomassen
2023-06-20

Balanse pr. 31.12.2022

	Note	31.12.2022	31.12.2021
EIENDELER			
ANLEGGSMIDLER			
Immaterielle eiendeler			
Utsatt skattefordel	3	97 909	0
Sum immaterielle eiendeler		97 909	0
Finansielle anleggsmidler			
Investeringer i datterselskap	4	0	3 000 000
Investeringer i tilknyttet selskap	4	3 000 000	0
Sum finansielle anleggsmidler		3 000 000	3 000 000
SUM ANLEGGSMIDLER		3 097 909	3 000 000
OMLØPSMIDLER			
Bankinnskudd, kontanter o.l.		153 909	34 489
SUM OMLØPSMIDLER		153 909	34 489
SUM EIENDELER		3 251 818	3 034 489



MFK Holding AS

BankID Signing
Max Inge Julbø
2023-06-19

BankID Signing
Kjell Hollen
2023-06-19

BankID Signing
Frank Thomassen
2023-06-20

Balanse pr. 31.12.2022

	Note	31.12.2022	31.12.2021
EGENKAPITAL OG GJELD			
EGENKAPITAL			
Innskutt egenkapital			
Selskapskapital	2,5	100 000	100 000
Overkurs		3 750	3 750
Sum innskutt egenkapital		103 750	103 750
Opptjent egenkapital			
Annen egenkapital	2	3 094 485	2 880 739
Sum opptjent egenkapital		3 094 485	2 880 739
SUM EGENKAPITAL		3 198 235	2 984 489
GJELD			
KORTSIKTIG GJELD			
Leverandørgjeld		3 583	0
Annen kortsiktig gjeld		50 000	50 000
SUM KORTSIKTIG GJELD		53 583	50 000
SUM GJELD		53 583	50 000
SUM EGENKAPITAL OG GJELD		3 251 817	3 034 489

31.12.2022/

Regnskapet er signert elektronisk

Kjell Hollen
Styreleder


Frank Thomassen
Styremedlem

Max Inge Julbø
Styremedlem/Daglig leder




MFK Holding AS

Noter 2022

 BankID Signing
Max Inge Julbø
2023-06-19

 BankID Signing
Kjell Hollen
2023-06-19

 BankID Signing
Frank Thomassen
2023-06-20

Regnskapsprinsipper

Årsregnskapet er satt opp i samsvar med regnskapsloven og god regnskapsskikk for små foretak. Forutsetningen om fortsatt drift er lagt til grunn ved utarbeidelsen.

Klassifisering og vurdering av balanseposter

Eiendeler bestemt til varig eie eller bruk er klassifisert som anleggsmidler. Anleggsmidler er vurdert til anskaffelseskost. Omløpsmidler og kortsiktig gjeld omfatter normalt poster som forfaller til betaling innen ett år etter balansedagen, samt poster som knytter seg til varekretsløpet. Omløpsmidler vurderes til laveste verdi av anskaffelseskost og antatt virkelig verdi.

Fordringer klassifiseres som omløpsmidler hvis de skal tilbakebetales i løpet av ett år. For gjeld er analoge kriterier lagt til grunn. Første års avdrag på langsiktige fordringer og langsiktig gjeld klassifiseres likevel ikke som omløpsmiddel og kortsiktig gjeld.

Enkelte poster er vurdert etter andre regler. Postene det gjelder vil være blant de postene som omhandles nedenfor.

Investeringer i andre selskaper

Kostmetoden brukes som prinsipp for investeringer i andre selskaper. Kostprisen økes når midler tilføres ved kapitalutvidelse. Mottatte utdelinger resultatføres i utgangspunktet som inntekt. Utbytte fra andre selskaper regnskapsføres som finansinntekt når utbyttet er vedtatt. Investeringene blir nedskrevet til virkelig verdi dersom verdifallet ikke er forbigående

Skatt

Skattekostnaden i resultatregnskapet omfatter både periodens betalbare skatt og endring i utsatt skatt. Utsatt skatt beregnes med 22 % på grunnlag av de midlertidige forskjeller som eksisterer mellom regnskapsmessige og skattemessige verdier, samt eventuelt ligningsmessig underskudd til fremføring ved utgangen av regnskapsåret. Skatteøkende og skattereduserende midlertidige forskjeller som reverserer eller kan reversere i samme periode er utlignet og nettoført.

Netto utsatt skattefordel balanseføres ikke, i samsvar med unntaksreglene for små foretak.



MFK Holding AS

Noter 2022

BankID Signing
Max Inge Julba
2023-06-19

BankID Signing
Kjell Hollen
2023-06-19

BankID Signing
Frank Thomassen
2023-06-20

Note 1 - Skattekostnad

	2022	2021
Endring i utsatt skatt og utsatt skattefordel	-97 909	0
Samlede ordinære skattekostnader	-97 909	0

Note 2 - Selskapskapital

	Aksjekapital / selskapskapital	Overkurs	Annen egenkapital	Sum egenkapital
Pr 1.1.	100 000	3 750	2 880 739	2 984 489
+Fra årets resultat			2 038 746	2 038 746
-Tilleggsutbytte			-1 825 000	-1 825 000
Pr 31.12.	100 000	3 750	3 094 485	3 198 235

Note 3 - Utsatt skattefordel


Utsatt skatt/utsatt skattefordel

	2022	2021
+ Utestående fordringer	0	-123 921
- Skattem. fremf. underskudd som utlignes	445 043	236 599
= Grunnlag utsatt skatt	-445 043	-360 520
Utsatt skatt	0	0
Negativt grunnlag utsatt skatt	445 043	360 520
= Grunnlag utsatt skattefordel	445 043	360 520
Utsatt skattefordel	97 909	79 314
Grunnlag ikke bokført utsatt skattefordel	0	360 518
Ikke bokført utsatt skattefordel	0	79 314
Bokført utsatt skattefordel	97 909	0




MFK Holding AS

Noter 2022

 BankID Signing
Max Inge Julbø
2023-06-19

 BankID Signing
Kjell Hollen
2023-06-19

 BankID Signing
Frank Thomassen
2023-06-20

Note 4 - Investeringer i tilknyttet selskap

Selskap	Eierandel	Egenkapital 31.12.22	Årsresultat 31.12.22	Balanseført verdi 31.12.22
Motus Technology AS	36%	42 484 061	14 419 224	3 000 000

Note 5 - Selskapskapital

Selskapet har 1 000 aksjer pålydende kr 100 pr. aksje, samlet aksjekapital utgjør kr 100 000.

Selskapet har 3 aksjonærer, som alle eier mer enn 5 % av aksjene:

Navn	Foretaksnr	Antall	Eierandel
Kamko AS	890 695 612	334	33,40 %
Lia1 AS	997 722 663	333	33,30 %
Julbø Holding AS	991 422 137	333	33,30 %



MFK Holding AS

Noter 2022

Regnskapsprinsipper

Årsregnskapet er satt opp i samsvar med regnskapsloven og god regnskapsskikk for små foretak. Forutsetningen om fortsatt drift er lagt til grunn ved utarbeidelsen.

Klassifisering og vurdering av balanseposter

Eiendeler bestemt til varig eie eller bruk er klassifisert som anleggsmidler. Anleggsmidler er vurdert til anskaffelseskost. Omløpsmidler og kortsiktig gjeld omfatter normalt poster som forfaller til betaling innen ett år etter balansedagen, samt poster som knytter seg til varekretsløpet. Omløpsmidler vurderes til laveste verdi av anskaffelseskost og antatt virkelig verdi.

Fordringer klassifiseres som omløpsmidler hvis de skal tilbakebetales i løpet av ett år. For gjeld er analoge kriterier lagt til grunn. Første års avdrag på langsiktige fordringer og langsiktig gjeld klassifiseres likevel ikke som omløpsmiddel og kortsiktig gjeld.

Enkelte poster er vurdert etter andre regler. Postene det gjelder vil være blant de postene som omhandles nedenfor.

Investeringer i andre selskaper

Kostmetoden brukes som prinsipp for investeringer i andre selskaper. Kostprisen økes når midler tilføres ved kapitalutvidelse. Mottatte utdelinger resultatføres i utgangspunktet som inntekt. Utbytte fra andre selskaper regnskapsføres som finansinntekt når utbyttet er vedtatt. Investeringene blir nedskrevet til virkelig verdi dersom verdifallet ikke er forbigående

Skatt

Skattekostnaden i resultatregnskapet omfatter både periodens betalbare skatt og endring i utsatt skatt. Utsatt skatt beregnes med 22 % på grunnlag av de midlertidige forskjeller som eksisterer mellom regnskapsmessige og skattemessige verdier, samt eventuelt ligningsmessig underskudd til fremføring ved utgangen av regnskapsåret. Skatteøkende og skattereduserende midlertidige forskjeller som reverserer eller kan reversere i samme periode er utlignet og nettoført.

Netto utsatt skattefordel balanseføres ikke, i samsvar med unntaksreglene for små foretak.



MFK Holding AS

Noter 2022

Note 1 - Skattekostnad

	2022	2021
Endring i utsatt skatt og utsatt skattefordel	-97 909	0
Samlede ordinære skattekostnader	-97 909	0

Note 2 - Selskapskapital

	Aksjekapital / selskapskapital	Overkurs	Annen egenkapital	Sum egenkapital
Pr 1.1.	100 000	3 750	2 880 739	2 984 489
+Fra årets resultat			2 038 746	2 038 746
-Tilleggsutbytte			-1 825 000	-1 825 000
Pr 31.12.	100 000	3 750	3 094 485	3 198 235

Note 3 - Utsatt skattefordel

Utsatt skatt/utsatt skattefordel

	2022	2021
+ Utestående fordringer	0	-123 921
- Skattem. fremf. underskudd som utlignes	445 043	236 599
= Grunnlag utsatt skatt	-445 043	-360 520
Utsatt skatt	0	0
Negativt grunnlag utsatt skatt	445 043	360 520
= Grunnlag utsatt skattefordel	445 043	360 520
Utsatt skattefordel	97 909	79 314
Grunnlag ikke bokført utsatt skattefordel	0	360 518
Ikke bokført utsatt skattefordel	0	79 314
Bokført utsatt skattefordel	97 909	0

Note 4 - Investeringer i tilknyttet selskap

Selskap	Eierandel	Egenkapital 31.12.22	Årsresultat 31.12.22	Balanseført verdi 31.12.22
Motus Technology AS	36%	42 484 061	14 419 224	3 000 000

Noter for MFK Holding AS

Organisasjonsnr. 992763388



MFK Holding AS

Noter 2022

Note 5 - Selskapskapital

Selskapet har 1 000 aksjer pålydende kr 100 pr. aksje, samlet aksjekapital utgjør kr 100 000.

Selskapet har 3 aksjonærer, som alle eier mer enn 5 % av aksjene:

Navn	Foretaksnr	Antall	Eierandel
Kamko AS	890 695 612	334	33,40 %
Lia1 AS	997 722 663	333	33,30 %
Julbø Holding AS	991 422 137	333	33,30 %



MFK Holding AS

Resultatregnskap

	Note	2022	2021
DRIFTSINNEKTER OG DRIFTSKOSTNADER			
Driftsinntekter			
Sum driftsinntekter		0	0
Driftskostnader			
Annen driftskostnad		147 117	14 122
Sum driftskostnader		147 117	14 122
DRIFTSRESULTAT		(147 117)	(14 122)
FINANSINNEKTER OG FINANSKOSTNADER			
Finansinntekter			
Annen finansinntekt		2 088 000	1 404 000
Sum finansinntekter		2 088 000	1 404 000
Finanskostnader			
Annen rentekostnad		46	0
Sum finanskostnader		46	0
NETTO FINANSPOSTER		2 087 954	1 404 000
RESULTAT FØR SKATTEKOSTNAD		1 940 837	1 389 878
Skattekostnad	1	(97 909)	0
ÅRSRESULTAT		2 038 746	1 389 878
OVERF. OG DISPONERINGER			
Tilleggsutbytte	2	1 825 000	0
Overføringer annen egenkapital	2	213 746	1 389 878
SUM OVERF. OG DISP.		2 038 746	1 389 878

Årsregnskap for MFK Holding AS

Organisasjonsnr. 992763388



MFK Holding AS

Balanse pr. 31.12.2022

	Note	31.12.2022	31.12.2021
EIENDELER			
ANLEGGSMIDLER			
Immaterielle eiendeler			
Utsatt skattefordel	3	97 909	0
Sum immaterielle eiendeler		97 909	0
Finansielle anleggsmidler			
Investeringer i datterselskap	4	0	3 000 000
Investeringer i tilknyttet selskap	4	3 000 000	0
Sum finansielle anleggsmidler		3 000 000	3 000 000
SUM ANLEGGSMIDLER		3 097 909	3 000 000
OMLØPSMIDLER			
Bankinnskudd, kontanter o.l.		153 909	34 489
SUM OMLØPSMIDLER		153 909	34 489
SUM EIENDELER		3 251 818	3 034 489



MFK Holding AS

Balanse pr. 31.12.2022

	Note	31.12.2022	31.12.2021
EGENKAPITAL OG GJELD			
EGENKAPITAL			
Innskutt egenkapital			
Selskapskapital	2,5	100 000	100 000
Overkurs		3 750	3 750
Sum innskutt egenkapital		103 750	103 750
Opptjent egenkapital			
Annen egenkapital	2	3 094 485	2 880 739
Sum opptjent egenkapital		3 094 485	2 880 739
SUM EGENKAPITAL		3 198 235	2 984 489
GJELD			
KORTSIKTIG GJELD			
Leverandørgjeld		3 583	0
Annen kortsiktig gjeld		50 000	50 000
SUM KORTSIKTIG GJELD		53 583	50 000
SUM GJELD		53 583	50 000
SUM EGENKAPITAL OG GJELD		3 251 817	3 034 489

31.12.2022/

Regnskapet er signert elektronisk

Kjell Hollen
Styreleder

Frank Thomassen
Styremedlem

Max Inge Julbø
Styremedlem/Daglig leder



**Årsregnskap 2022
for
MFK Holding AS**

Organisasjonsnr. 992763388