



ÅRSREGNSKAPET FOR REGNSKAPSÅRET 2016 - GENERELL INFORMASJON

Enheten

Organisasjonsnummer: 997 050 444
Organisasjonsform: Aksjeselskap
Foretaksnavn: GB SOLUTIONS AS
Forretningsadresse: H0501
Ingeniørveien 6
0196 OSLO

Regnskapsår

Årsregnskapets periode: 01.01.2016 - 31.12.2016

Konsern

Morselskap i konsern: Nei

Regnskapsregler

Regler for små foretak benyttet: Ja
Benyttet ved utarbeidelsen av årsregnskapet til selskapet: Regnskapslovens alminnelige regler

Årsregnskapet fastsatt av kompetent organ

Bekreftet av representant for selskapet: Geir Bjørndal
Dato for fastsettelse av årsregnskapet: 28.03.2017

Grunnlag for avgivelse

År 2016: Årsregnskapet er elektronisk innlevert
År 2015: Tall er hentet fra elektronisk innlevert årsregnskap fra 2016

Det er ikke krav til at årsregnskapet m.v. som sendes til Regnskapsregisteret er undertegnet. Kontrollen på at dette er utført ligger hos revisor/enhetens øverste organ. Sikkerheten ivaretas ved at innsender har rolle/rettighet for innsending av årsregnskapet via Altinn, og ved at det bekreftes at årsregnskapet er fastsatt av kompetent organ.

Brønnøysundregistrene, 31.10.2020



Resultatregnskap

| Beløp i: NOK | Note | 2016 | 2015 |
|--|------|------------------|------------------|
| RESULTATREGNSKAP | | | |
| Inntekter | | | |
| Salgsinntekt | | 3 557 948 | 3 376 018 |
| Sum inntekter | | 3 557 948 | 3 376 018 |
| Kostnader | | | |
| Lønnskostnad | 4 | 1 561 575 | 1 552 790 |
| Avskrivning på varige driftsmidler og immaterielle eiendeler | 3 | 85 700 | 85 700 |
| Annen driftskostnad | | 1 098 442 | 954 460 |
| Sum kostnader | | 2 745 717 | 2 592 950 |
| Driftsresultat | | 812 231 | 783 068 |
| Finansinntekter og finanskostnader | | | |
| Annen renteinntekt | | 1 944 | 2 282 |
| Annen finansinntekt | | 279 | |
| Verdiøkning andre finansielle instrumenter vurdert til virkelig verdi | | 327 142 | 28 089 |
| Sum finansinntekter | | 329 365 | 30 370 |
| Verdireduksjon andre finansielle instrumenter vurdert til virkelig ver | | 276 201 | |
| Annen rentekostnad | | 11 159 | 13 824 |
| Annen finanskostnad | 5 | 17 121 | |
| Sum finanskostnader | | 304 481 | 13 824 |
| Netto finans | | 24 884 | 16 546 |
| Ordinært resultat før skattekostnad | | 837 115 | 799 614 |
| Skattekostnad på ordinært resultat | 8 | 207 842 | 208 116 |
| Ordinært resultat etter skattekostnad | | 629 274 | 591 498 |
| Årsresultat | 1 | 629 274 | 591 498 |
| Årsresultat etter minoritetsinteresser | | 629 274 | 591 498 |



Resultatregnskap

| Beløp i: NOK | Note | 2016 | 2015 |
|--|-------------|----------------|----------------|
| Totalresultat | | 629 274 | 591 498 |
| Overføringer og disponeringer | | | |
| Overføringer til/fra annen egenkapital | | 629 274 | 591 498 |
| Sum overføringer og disponeringer | | 629 274 | 591 498 |



Balanse

| Beløp i: NOK | Note | 2016 | 2015 |
|---|------|------------------|------------------|
| BALANSE - EIENDELER | | | |
| Anleggsmidler | | | |
| Immaterielle eiendeler | | | |
| Utsatt skattefordel | 8 | | |
| Varige driftsmidler | | | |
| Driftsløsøre, inventar, verktøy, kontormaskiner og lignende | 3 | 378 850 | 464 550 |
| Sum varige driftsmidler | | 378 850 | 464 550 |
| Finansielle anleggsmidler | | | |
| Investeringer i aksjer og andeler | | | 34 882 |
| Sum finansielle anleggsmidler | | | 34 882 |
| Sum anleggsmidler | | 378 850 | 499 432 |
| Omløpsmidler | | | |
| Varer | | | |
| Fordringer | | | |
| Kundefordringer | | 261 954 | 255 240 |
| Andre fordringer | 6 | 58 350 | 302 273 |
| Sum fordringer | | 320 304 | 557 514 |
| Investeringer | | | |
| Andre finansielle instrumenter | 5 | 580 808 | 686 100 |
| Sum investeringer | | 580 808 | 686 100 |
| Bankinnskudd, kontanter og lignende | | | |
| Bankinnskudd, kontanter og lignende | 7 | 483 096 | 715 132 |
| Sum bankinnskudd, kontanter og lignende | | 483 096 | 715 132 |
| Sum omløpsmidler | | 1 384 209 | 1 958 745 |
| SUM EIENDELER | | 1 763 059 | 2 458 178 |



Balanse

| Beløp i: NOK | Note | 2016 | 2015 |
|--|------|------------------|------------------|
| BALANSE - EGENKAPITAL OG GJELD | | | |
| Egenkapital | | | |
| Innskutt egenkapital | | | |
| Selskapskapital | 2 | 100 000 | 100 000 |
| Overkurs | | 2 020 | 2 020 |
| Sum innskutt egenkapital | | 102 020 | 102 020 |
| Opptjent egenkapital | | | |
| Annen egenkapital | | 937 716 | 1 508 442 |
| Sum opptjent egenkapital | | 937 716 | 1 508 442 |
| Sum egenkapital | 1 | 1 039 736 | 1 610 462 |
| Gjeld | | | |
| Langsiktig gjeld | | | |
| Utsatt skatt | 8 | 26 385 | 32 103 |
| Sum avsetninger for forpliktelser | | 26 385 | 32 103 |
| Annen langsiktig gjeld | | | |
| Gjeld til kredittinstitusjoner | | 207 782 | 284 918 |
| Sum annen langsiktig gjeld | | 207 782 | 284 918 |
| Sum langsiktig gjeld | | 234 167 | 317 021 |
| Kortsiktig gjeld | | | |
| Betalbar skatt | 8 | 213 559 | 211 133 |
| Skyldige offentlige avgifter | | 130 421 | 175 006 |
| Annen kortsiktig gjeld | | 145 175 | 144 556 |
| Sum kortsiktig gjeld | | 489 155 | 530 695 |
| Sum gjeld | | 723 323 | 847 716 |
| SUM EGENKAPITAL OG GJELD | | 1 763 059 | 2 458 178 |



Årsoppgjøret 2016

Gb Solutions AS

Innhold:

Arsberetning
Resultat
Balanse
Noter
Revisjonsberetning



Org.nr: 997 050 444



Årsberetning 2016 for Gb Solutions AS

Virksomhetens art og lokalisering

Gb Solutions AS er et selskap der virksomheten omfatter distribusjon av film, video og fjernsynsprogrammer, samt annen relevant virksomhet. Selskapet er lokalisert i Oslo kommune.

Fortsatt drift

I samsvar med regnskapslovens § 3-3 bekreftes det at forutsetningen om fortsatt drift er til stede og at denne forutsetningen er lagt til grunn ved utarbeidelsen av regnskapet.

Arbeidsmiljø, likestilling og diskriminering

Styret anser arbeidsmiljøet i selskapet som godt. Det er ikke iverksatt spesielle tiltak i denne forbindelse. Ansatte i virksomheten har ikke vært utsatt for ulykker eller skader i forbindelse med utførelsen av sitt arbeid. Totalt sykefravær siste år har vært på totalt 0 dager, som utgjør 0 % av total arbeidstid i regnskapsåret.

Gb Solutions AS har som mål å være en arbeidsplass der det råder full likestilling mellom kvinner og menn, og har innarbeidet en personalpolitikk anses for å være kjønnsnøytral på alle områder. Selskapet hadde ved årets utløp 1 ansatte, 0 kvinner og 1 mann. Selskapets styret består av 2 personer, hvorav 1 er kvinne.

Ytre miljø

Selskapet driver ikke virksomhet som forurensar det ytre miljøet.

Forsknings- og utviklingsaktiviteter

Gb Solutions AS har ikke hatt forsknings- og utviklingsaktiviteter i 2016.

Redegjørelse for årsregnskapet

Styret kjenner ikke til noen forhold av viktighet for å bedømme selskapets stilling og resultat som ikke fremgår av årsregnskapet. Det er heller ikke etter regnskapsårets utgang inntrådt forhold som etter styrets syn har betydning ved bedømmelse av regnskapet.

I 2016 hadde selskapet et resultat etter skattekostnad på kr 629 274 som foreslås disponert slik:

| Disponering | Beløp |
|--------------------------|---------|
| Avsatt til utbytte | 0 |
| Avsatt til konsernbidrag | 0 |
| Til annen egenkapital | 629 274 |

Oslo, 28.03.2017
Styret i Gb Solutions AS

Geir Bjørndal
daglig leder

Siri Hoff Bentsen
styremedlem



Resultatregnskap

Gb Solutions AS

| Driftsinntekter og driftskostnader | Note | 2016 | 2015 |
|---|------|------------------|------------------|
| Salgsinntekt | | 3 557 948 | 3 376 018 |
| Sum driftsinntekter | | 3 557 948 | 3 376 018 |
| Lønnskostnad | 4 | 1 561 575 | 1 552 790 |
| Avskrivning av driftsmidler og immaterielle eiendeler | 3 | 85 700 | 85 700 |
| Annen driftskostnad | | 1 098 442 | 954 460 |
| Sum driftskostnader | | 2 745 717 | 2 592 950 |
| Driftsresultat | | 812 231 | 783 068 |
| Finansinntekter og finanskostnader | | | |
| Annen renteinntekt | | 1 944 | 2 282 |
| Annen finansinntekt | | 279 | 0 |
| Verdøkning markedsbaserte omløpsmidler | | 327 142 | 28 089 |
| Verdireduksjon markedsbaserte omløpsmidler | | 276 201 | 0 |
| Annen rentekostnad | | 11 159 | 13 824 |
| Annen finanskostnad | 5 | 17 121 | 0 |
| Resultat av finansposter | | 24 884 | 16 546 |
| Ordinært resultat før skattekostnad | | 837 115 | 799 614 |
| Skattekostnad på ordinært resultat | 8 | 207 842 | 208 116 |
| Ordinært resultat | | 629 274 | 591 498 |
| Arsresultat | 1 | 629 274 | 591 498 |
| Overføringer | | | |
| Avsatt til annen egenkapital | | 629 274 | 591 498 |
| Sum overføringer | | 629 274 | 591 498 |



Balanse

Gb Solutions AS

| Eiendeler | Note | 2016 | 2015 |
|--------------------------------------|------|------------------|------------------|
| Anleggsmidler | | | |
| Varige driftsmidler | | | |
| Driftsløsøre, inventar o.a. utstyr | 3 | 378 850 | 464 550 |
| Sum varige driftsmidler | | 378 850 | 464 550 |
| Finansielle anleggsmidler | | | |
| Investeringer i aksjer og andeler | | 0 | 34 882 |
| Sum finansielle anleggsmidler | | 0 | 34 882 |
| Sum anleggsmidler | | 378 850 | 499 432 |
| Fordringer | | | |
| Kundefordringer | | 261 954 | 255 240 |
| Andre kortsiktige fordringer | 6 | 58 350 | 302 273 |
| Sum fordringer | | 320 304 | 557 514 |
| Investeringer | | | |
| Andre finansielle instrumenter | 5 | 580 808 | 686 100 |
| Sum investeringer | | 580 808 | 686 100 |
| Bankinnskudd, kontanter o.l. | 7 | 483 096 | 715 132 |
| Sum omløpsmidler | | 1 384 209 | 1 958 745 |
| Sum eiendeler | | 1 763 059 | 2 458 178 |



Balanse

Gb Solutions AS

| Egenkapital og gjeld | Note | 2016 | 2015 |
|--|----------|------------------|------------------|
| Innskutt egenkapital | | | |
| Aksjekapital | 2 | 100 000 | 100 000 |
| Overkurs | | 2 020 | 2 020 |
| Sum innskutt egenkapital | | 102 020 | 102 020 |
| Opptjent egenkapital | | | |
| Annen egenkapital | | 937 716 | 1 508 442 |
| Sum opptjent egenkapital | | 937 716 | 1 508 442 |
| Sum egenkapital | 1 | 1 039 736 | 1 610 462 |
| Gjeld | | | |
| Avsetning for forpliktelser | | | |
| Utsatt skatt | 8 | 26 385 | 32 103 |
| Sum avsetning for forpliktelser | | 26 385 | 32 103 |
| Annen langsiktig gjeld | | | |
| Gjeld til kredittinstitusjoner | | 207 782 | 284 918 |
| Sum annen langsiktig gjeld | | 207 782 | 284 918 |
| Kortsiktig gjeld | | | |
| Betalbar skatt | 8 | 213 559 | 211 133 |
| Skyldig offentlige avgifter | | 130 421 | 175 006 |
| Annen kortsiktig gjeld | | 145 175 | 144 556 |
| Sum kortsiktig gjeld | | 489 155 | 530 695 |
| Sum gjeld | | 723 323 | 847 716 |
| Sum egenkapital og gjeld | | 1 763 059 | 2 458 178 |

Oslo, 28.03.2017
Styret i Gb Solutions AS

Geir Bjørndal
daglig leder

Siri Hoff Bentsen
styremedlem



Noter

Gb Solutions AS

Regnskapsprinsipper

Årsregnskapet er satt opp i samsvar med regnskapsloven og NRS 8 - God regnskapsskikk for små foretak.

Driftsinntekter

Inntektsføring ved salg av varer skjer på leveringstidspunktet. Tjenester inntektsføres etter hvert som de leveres.

Skatt

Skattekostnaden i resultatregnskapet omfatter både periodens betalbare skatt og endring i utsatt skatt. Utsatt skatt er beregnet med 24% på grunnlag av de midlertidige forskjeller som eksisterer mellom regnskapsmessige og skattemessige verdier, samt ligningsmessig underskudd til fremføring ved utgangen av regnskapsåret. Skatteøkende og skattereduserende midlertidige forskjeller som reverserer eller kan reverseres i samme periode er utlignet og nettoført.

Klassifisering og vurdering av anleggsmidler

Anleggsmidler omfatter eiendeler bestemt til varig eie og bruk. Anleggsmidler er vurdert til anskaffelseskost. Varige driftsmidler balanseføres og avskrives over driftsmidlets økonomiske levetid. Avskrivningsperioden for fast eiendom anskaffet etter 2009 er dekomponert i en del som gjelder råbygget og en del som gjelder faste tekniske installasjoner. Varige driftsmidler nedskrives til gjenvinnbart beløp ved verdifall som forventes ikke å være forbigående. Gjenvinnbart beløp er det høyeste av netto salgsverdi og verdi i bruk. Verdi i bruk er nåverdi av fremtidige kontantstrømmer knyttet til eiendelen. Nedskrivningen reverseres når grunnlaget for nedskrivningen ikke lenger er til stede.

Klassifisering og vurdering av omløpsmidler

Omløpsmidler og kortsiktig gjeld omfatter normalt poster som forfaller til betaling innen ett år etter balansedagen, samt poster som knytter seg til varekretsløpet. Omløpsmidler vurderes til laveste verdi av anskaffelseskost og virkelig verdi.

Fordringer

Kundefordringer og andre fordringer oppføres til pålydende etter fradrag for avsetning til forventet tap. Avsetning til tap gjøres på grunnlag av en individuell vurdering av de enkelte fordringene.



Noter

Gb Solutions AS

Note 1 Egenkapital

| | Aksjekapital | Overkurs | Annen Innskutt egenkapital | Annen egenkapital | Sum egenkapital |
|-----------------------|----------------|--------------|----------------------------------|----------------------|--------------------|
| Pr. 31.12.2015 | 100 000 | 2 020 | 0 | 1 508 442 | 1 610 462 |
| Endringer ført mot EK | | | | 0 | 0 |
| Pr 01.01.2016 | 100 000 | 2 020 | 0 | 1 508 442 | 1 610 462 |
| Årets resultat | | | | 629 274 | 629 274 |
| Utbytte | | | | -1 200 000 | -1 200 000 |
| Pr 31.12.2016 | 100 000 | 2 020 | 0 | 937 716 | 1 039 736 |

Note 2 Aksjonærer

Aksjekapitalen i Gb Solutions AS pr. 31.12 består av:

| | Antall | Pålydende | Bokført |
|-----------------|-----------|-----------|----------------|
| Ordinære aksjer | 10 | 10 000,00 | 100 000 |
| Sum | 10 | | 100 000 |

Eierstruktur

De største aksjonærene i % pr. 31.12 var:

| | Ordinære | Eierandel | Stemmeandel |
|-----------------------------|-----------|--------------|--------------|
| Geir Bjørndal | 8 | 80,0 | 80,0 |
| Siri Hoff Bentsen | 2 | 20,0 | 20,0 |
| Totalt antall aksjer | 10 | 100,0 | 100,0 |

Aksjer og opsjoner eiet av medlemmer i styret og daglig leder:

| Navn | Verv | Ordinære |
|-------------------|--------------|----------|
| Geir Bjørndal | daglig leder | 8 |
| Siri Hoff Bentsen | styremedlem | 2 |

Note 3 Anleggsmidler

| | Driftsløsøre, inventar ol. | Sum |
|------------------------------------|-------------------------------|----------------|
| Anskaffelseskost pr. 01.01.16 | 600 250 | 600 250 |
| = Anskaffelseskost 31.12.16 | 600 250 | 600 250 |
| Akkumulerte avskrivninger 31.12.16 | 221 400 | 221 400 |
| = Bokført verdi 31.12.16 | 378 850 | 378 850 |
| Årets ordinære avskrivninger | 85 700 | 85 700 |
| Økonomisk levetid | 7 år | |



Noter

Gb Solutions AS

Note 4 Lønnskostnader og ytelser, godtgjørelser til daglig leder, styret og revisor

| Lønnskostnader | 2016 | 2015 |
|--------------------|------------------|------------------|
| Lønninger | 1 357 275 | 1 349 189 |
| Arbeidsgiveravgift | 204 300 | 203 351 |
| Pensjonskostnader | 0 | 0 |
| Andre ytelser | 0 | 250 |
| Sum | 1 561 575 | 1 552 790 |

Selskapet har i 2016 sysselsatt 1 årsverk.

Pensjonsforpliktelser

Selskapet er ikke pliktig til å ha tjenstepensjonsordning etter lov om obligatorisk tjenstepensjon.

| Ytelser til ledende personer | Daglig leder | Styret |
|------------------------------|------------------|----------|
| Lønn | 1 354 556 | 0 |
| Pensjonskostnader | 0 | 0 |
| Annen godtgjørelse | 169 265 | 0 |
| Sum | 1 523 821 | 0 |

Revisor

Kostnadsført revisjonshonorar for 2016 utgjør kr 15 520.

I tillegg kommer honorar for andre tjenester med kr 0.

Note 5 Verdipapirer

| | Anskaffelses kost | Balanseført verdi | Markeds verdi |
|---------------------|----------------------|----------------------|------------------|
| Omløpsmidler | | | |
| Nordea Plan 50 | 512 626 | 580 808 | 580 808 |
| Sum | 512 626 | 580 808 | 580 808 |

Note 6 Fordring på aksjonær

Selskapet har på balansedagen en fordring på aksjonær på kr. 2 708.

Note 7 Bankinnskudd

Innestående midler på skattetrekkskonto (bundne midler) er på kr. 76 726.



Noter

Gb Solutions AS

Note 8 Skatt

| Årets skattekostnad | 2016 | 2015 |
|--|----------------|----------------|
| Resultatført skatt på ordinært resultat: | | |
| Betalbar skatt | 213 559 | 211 133 |
| Endring i utsatt skatt | -5 717 | -3 018 |
| Skattekostnad ordinært resultat | 207 842 | 208 116 |
| Skattepliktig inntekt: | | |
| Ordinært resultat før skatt | 837 115 | 799 614 |
| Permanente forskjeller | -1 353 | -19 306 |
| Endring i midlertidige forskjeller | 18 472 | 1 665 |
| Skattepliktig inntekt | 854 234 | 781 973 |
| Betalbar skatt i balansen: | | |
| Betalbar skatt på årets resultat | 213 559 | 211 133 |
| Sum betalbar skatt i balansen | 213 559 | 211 133 |

Skatteeffekten av midlertidige forskjeller og underskudd til fremføring som har gitt opphav til utsatt skatt og utsatte skattefordeler, spesifisert på typer av midlertidige forskjeller:

| | 2016 | 2015 | Endring |
|-----------------------------------|----------------|----------------|----------------|
| Varige driftsmidler | 109 938 | 128 410 | 18 472 |
| Sum | 109 938 | 128 410 | 18 472 |
| Utsatt skatt (24 % / 25 %) | 26 385 | 32 103 | 5 717 |

I henhold til God regnskapsskikk for små foretak balanseføres ikke utsatt skattefordel.



Årsoppgjøret 2016

Gb Solutions AS

Innhold:

Arsberetning
Resultat
Balanse
Noter
Revisjonsberetning



Org.nr: 997 050 444



Arsberetning 2016 for Gb Solutions AS

Virksomhetens art og lokalisering

Gb Solutions AS er et selskap der virksomheten omfatter distribusjon av film, video og fjernsynsprogrammer, samt annen relevant virksomhet. Selskapet er lokalisert i Oslo kommune.

Fortsatt drift

I samsvar med regnskapslovens § 3-3 bekreftes det at forutsetningen om fortsatt drift er til stede og at denne forutsetningen er lagt til grunn ved utarbeidelsen av regnskapet.

Arbeidsmiljø, likestilling og diskriminering

Styret anser arbeidsmiljøet i selskapet som godt. Det er ikke iverksatt spesielle tiltak i denne forbindelse. Ansatte i virksomheten har ikke vært utsatt for ulykker eller skader i forbindelse med utførelsen av sitt arbeid. Totalt sykefravær siste år har vært på totalt 0 dager, som utgjør 0 % av total arbeidstid i regnskapsåret.

Gb Solutions AS har som mål å være en arbeidsplass der det råder full likestilling mellom kvinner og menn, og har innarbeidet en personalpolitikk anses for å være kjønnsnøytral på alle områder. Selskapet hadde ved årets utløp 1 ansatte, 0 kvinner og 1 mann. Selskapets styret består av 2 personer, hvorav 1 er kvinne.

Ytre miljø

Selskapet driver ikke virksomhet som forurenser det ytre miljøet.

Forsknings- og utviklingsaktiviteter

Gb Solutions AS har ikke hatt forsknings- og utviklingsaktiviteter i 2016.


Redegjørelse for årsregnskapet

Styret kjenner ikke til noen forhold av viktighet for å bedømme selskapets stilling og resultat som ikke fremgår av årsregnskapet. Det er heller ikke etter regnskapsårets utgang inntrådt forhold som etter styrets syn har betydning ved bedømmelse av regnskapet.

I 2016 hadde selskapet et resultat etter skattekostnad på kr 629 274 som foreslås disponert slik:

| Disponering | Beløp |
|--------------------------|---------|
| Avsatt til utbytte | 0 |
| Avsatt til konsernbidrag | 0 |
| Til annen egenkapital | 629 274 |

Oslo, 28.03.2017
Styret i Gb Solutions AS


Geir Bjørndal
daglig leder


Siri Hoff Bentsen
styremedlem



Resultatregnskap

Gb Solutions AS

| Driftsinntekter og driftskostnader | Note | 2016 | 2015 |
|---|------|------------------|------------------|
| Salgsinntekt | | 3 557 948 | 3 376 018 |
| Sum driftsinntekter | | 3 557 948 | 3 376 018 |
| Lønnskostnad | 4 | 1 561 575 | 1 552 790 |
| Avskrivning av driftsmidler og immaterielle eiendeler | 3 | 85 700 | 85 700 |
| Annen driftskostnad | | 1 098 442 | 954 460 |
| Sum driftskostnader | | 2 745 717 | 2 592 950 |
| Driftsresultat | | 812 231 | 783 068 |
| Finansinntekter og finanskostnader | | | |
| Annen renteinntekt | | 1 944 | 2 282 |
| Annen finansinntekt | | 279 | 0 |
| Verdøkning markedsbaserte omløpsmidler | | 327 142 | 28 089 |
| Verdireduksjon markedsbaserte omløpsmidler | | 276 201 | 0 |
| Annen rentekostnad | | 11 159 | 13 824 |
| Annen finanskostnad | 5 | 17 121 | 0 |
| Resultat av finansposter | | 24 884 | 16 546 |
| Ordinært resultat før skattekostnad | | 837 115 | 799 614 |
| Skattekostnad på ordinært resultat | 8 | 207 842 | 208 116 |
| Ordinært resultat | | 629 274 | 591 498 |
| Årsresultat | 1 | 629 274 | 591 498 |
| Overføringer | | | |
| Avsatt til annen egenkapital | | 629 274 | 591 498 |
| Sum overføringer | | 629 274 | 591 498 |

Gb Solutions AS

Org.nr: 997 050 444



Balanse

Gb Solutions AS

| Eiendeler | Note | 2016 | 2015 |
|------------------------------------|------|------------------|------------------|
| Anleggsmidler | | | |
| Varige driftsmidler | | | |
| Driftsløsøre, inventar o.a. utstyr | 3 | 378 850 | 464 550 |
| Sum varige driftsmidler | | <u>378 850</u> | <u>464 550</u> |
| Finansielle anleggsmidler | | | |
| Investeringer i aksjer og andeler | | 0 | 34 882 |
| Sum finansielle anleggsmidler | | <u>0</u> | <u>34 882</u> |
| Sum anleggsmidler | | <u>378 850</u> | <u>499 432</u> |
| Fordringer | | | |
| Kundefordringer | | 261 954 | 255 240 |
| Andre kortsiktige fordringer | 6 | 58 350 | 302 273 |
| Sum fordringer | | <u>320 304</u> | <u>557 514</u> |
| Investeringer | | | |
| Andre finansielle instrumenter | 5 | 580 808 | 686 100 |
| Sum investeringer | | <u>580 808</u> | <u>686 100</u> |
| Bankinnskudd, kontanter o.l. | 7 | 483 096 | 715 132 |
| Sum omløpsmidler | | <u>1 384 209</u> | <u>1 958 745</u> |
| Sum eiendeler | | <u>1 763 059</u> | <u>2 458 178</u> |

Gb Solutions AS

Org.nr: 997 050 444





Balanse

Gb Solutions AS

| Egenkapital og gjeld | Note | 2016 | 2015 |
|--|------|------------------|------------------|
| Innskutt egenkapital | | | |
| Aksjekapital | 2 | 100 000 | 100 000 |
| Overkurs | | 2 020 | 2 020 |
| Sum innskutt egenkapital | | <u>102 020</u> | <u>102 020</u> |
| Opptjent egenkapital | | | |
| Annen egenkapital | | 937 716 | 1 508 442 |
| Sum opptjent egenkapital | | <u>937 716</u> | <u>1 508 442</u> |
| Sum egenkapital | 1 | <u>1 039 736</u> | <u>1 610 462</u> |
| Gjeld | | | |
| Avsetning for forpliktelser | | | |
| Utsatt skatt | 8 | 26 385 | 32 103 |
| Sum avsetning for forpliktelser | | <u>26 385</u> | <u>32 103</u> |
| Annen langsiktig gjeld | | | |
| Gjeld til kredittinstitusjoner | | 207 782 | 284 918 |
| Sum annen langsiktig gjeld | | <u>207 782</u> | <u>284 918</u> |
| Kortsiktig gjeld | | | |
| Betalbar skatt | 8 | 213 559 | 211 133 |
| Skyldig offentlige avgifter | | 130 421 | 175 006 |
| Annen kortsiktig gjeld | | 145 175 | 144 556 |
| Sum kortsiktig gjeld | | <u>489 155</u> | <u>530 695</u> |
| Sum gjeld | | <u>723 323</u> | <u>847 716</u> |
| Sum egenkapital og gjeld | | <u>1 763 059</u> | <u>2 458 178</u> |

Oslo, 28.03.2017
Styret i Gb Solutions AS


Geir Bjørndal
daglig leder


Siri Hoff Bentsen
styremedlem

Gb Solutions AS

Org.nr: 997 050 444



Noter

Gb Solutions AS

Regnskapsprinsipper

Årsregnskapet er satt opp i samsvar med regnskapsloven og NRS 8 - God regnskapskikk for små foretak.

Driftsinntekter

Inntektsføring ved salg av varer skjer på leveringstidspunktet. Tjenester inntektsføres etter hvert som de leveres.

Skatt

Skattekostnaden i resultatregnskapet omfatter både periodens betalbare skatt og endring i utsatt skatt. Utsatt skatt er beregnet med 24% på grunnlag av de midlertidige forskjeller som eksisterer mellom regnskapsmessige og skattemessige verdier, samt ligningsmessig underskudd til fremføring ved utgangen av regnskapsåret. Skattekørende og skattereduserende midlertidige forskjeller som reverserer eller kan reverseres i samme periode er utlignet og nettoført.

Klassifisering og vurdering av anleggsmidler

Anleggsmidler omfatter eiendeler bestemt til varig eie og bruk. Anleggsmidler er vurdert til anskaffelseskost. Varige driftsmidler balanseføres og avskrives over driftsmidlets økonomiske levetid. Avskrivningsperioden for fast eiendom anskaffet etter 2009 er dekomponert i en del som gjelder råbygget og en del som gjelder faste tekniske installasjoner. Varige driftsmidler nedskrives til gjenvinnbart beløp ved verdifall som forventes ikke å være forbigående. Gjenvinnbart beløp er det høyeste av netto salgsverdi og verdi i bruk. Verdi i bruk er nåverdi av fremtidige kontantstrømmer knyttet til eiendelen. Nedskrivningen reverseres når grunnlaget for nedskrivningen ikke lenger er til stede.

Klassifisering og vurdering av omløpsmidler

Omløpsmidler og kortsiktig gjeld omfatter normalt poster som forfaller til betaling innen ett år etter balansedagen, samt poster som knytter seg til varekretsløpet. Omløpsmidler vurderes til laveste verdi av anskaffelseskost og virkelig verdi.

Fordringer

Kundefordringer og andre fordringer oppføres til pålydende etter fradrag for avsetning til forventet tap. Avsetning til tap gjøres på grunnlag av en individuell vurdering av de enkelte fordringene.



Noter

Gb Solutions AS

Note 1 Egenkapital

| | Aksjekapital | Overkurs | Annen innskutt egenkapital | Annen egenkapital | Sum egenkapital |
|-----------------------|--------------|----------|----------------------------------|----------------------|--------------------|
| Pr. 31.12.2015 | 100 000 | 2 020 | 0 | 1 508 442 | 1 610 462 |
| Endringer ført mot EK | | | | 0 | 0 |
| Pr 01.01.2016 | 100 000 | 2 020 | 0 | 1 508 442 | 1 610 462 |
| Årets resultat | | | | 629 274 | 629 274 |
| Ulbytte | | | | -1 200 000 | -1 200 000 |
| Pr 31.12.2016 | 100 000 | 2 020 | 0 | 937 716 | 1 039 736 |

Note 2 Aksjonærer

Aksjekapitalen i Gb Solutions AS pr. 31.12 består av:

| | Antall | Pålydende | Bokført |
|-----------------|--------|-----------|---------|
| Ordinære aksjer | 10 | 10 000,00 | 100 000 |
| Sum | 10 | | 100 000 |

Eierstruktur

De største aksjonærene i % pr. 31.12 var:

| | Ordinære | Eierandel | Stemmeandel |
|----------------------|----------|-----------|-------------|
| Geir Bjørndal | 8 | 80,0 | 80,0 |
| Siri Hoff Bentsen | 2 | 20,0 | 20,0 |
| Totalt antall aksjer | 10 | 100,0 | 100,0 |

Aksjer og opsjoner eiet av medlemmer i styret og daglig leder:

| Navn | Verv | Ordinære |
|-------------------|--------------|----------|
| Geir Bjørndal | daglig leder | 8 |
| Siri Hoff Bentsen | styremedlem | 2 |

Note 3 Anleggsmidler

| | Driftsløsøre, inventar ol. | Sum |
|------------------------------------|-------------------------------|---------|
| Anskaffelseskost pr. 01.01.16 | 600 250 | 600 250 |
| = Anskaffelseskost 31.12.16 | 600 250 | 600 250 |
| Akkumulerte avskrivninger 31.12.16 | 221 400 | 221 400 |
| = Bokført verdi 31.12.16 | 378 850 | 378 850 |
| Årets ordinære avskrivninger | 85 700 | 85 700 |
| Økonomisk levetid | 7 år | |

Gb Solutions AS

Org.nr: 997 050 444



Noter

Gb Solutions AS

Note 4 Lønnskostnader og ytelser, godtgjørelser til daglig leder, styret og revisor

| | 2016 | 2015 |
|--------------------|------------------|------------------|
| Lønnskostnader | | |
| Lønninger | 1 357 276 | 1 349 189 |
| Arbeidsgiveravgift | 204 300 | 203 351 |
| Pensjonskostnader | 0 | 0 |
| Andre ytelser | 0 | 250 |
| Sum | 1 561 576 | 1 552 790 |

Selskapet har i 2016 sysselsatt 1 årsverk.

Pensjonsforpliktelser

Selskapet er ikke pliktig til å ha tjenstepensjonsordning etter lov om obligatorisk tjenstepensjon.

| Ytelser til ledende personer | Daglig leder | Styret |
|------------------------------|------------------|----------|
| Lønn | 1 354 556 | 0 |
| Pensjonskostnader | 0 | 0 |
| Annens godtgjørelse | 169 265 | 0 |
| Sum | 1 523 821 | 0 |

Revisor

Kostnadsført revisjonshonorar for 2016 utgjør kr 15 520.
I tillegg kommer honorar for andre tjenester med kr 0.

Note 5 Verdipapirer

| | Anskaffelses kost | Balanseført verdi | Markeds verdi |
|----------------|----------------------|----------------------|------------------|
| Omløpsmidler | | | |
| Nordea Plan 50 | 512 626 | 580 808 | 580 808 |
| Sum | 512 626 | 580 808 | 580 808 |

Note 6 Fordring på aksjonær

Selskapet har på balansedagen en fordring på aksjonær på kr. 2 708.

Note 7 Bankinnskudd

Innstående midler på skattetrekkskonto (bundne midler) er på kr. 76 726.



Noter

Gb Solutions AS

Note 8 Skatt

| <u>Årets skattekostnad</u> | <u>2016</u> | <u>2015</u> |
|--|----------------|----------------|
| Resultatført skatt på ordinært resultat: | | |
| Betalbar skatt | 213 559 | 211 133 |
| Endring i utsatt skatt | -5 717 | -3 018 |
| Skattekostnad ordinært resultat | 207 842 | 208 116 |
| | | |
| Skattepliktig inntekt: | | |
| Ordinært resultat før skatt | 837 115 | 799 614 |
| Permanente forskjeller | -1 353 | -19 306 |
| Endring i midlertidige forskjeller | 18 472 | 1 665 |
| Skattepliktig inntekt | 854 234 | 781 973 |
| | | |
| Betalbar skatt i balansen: | | |
| Betalbar skatt på årets resultat | 213 559 | 211 133 |
| Sum betalbar skatt i balansen | 213 559 | 211 133 |

Skatteeffekten av midlertidige forskjeller og underskudd til fremføring som har gitt opphav til utsatt skatt og utsatte skattefordeler, spesifisert på typer av midlertidige forskjeller:

| | <u>2016</u> | <u>2015</u> | <u>Endring</u> |
|----------------------------|----------------|----------------|----------------|
| Varige driftsmidler | 109 938 | 128 410 | 18 472 |
| Sum | 109 938 | 128 410 | 18 472 |
| | | | |
| Utsatt skatt (24 % / 25 %) | 26 385 | 32 103 | 5 717 |

I henhold til God regnskapsskikk for små foretak balanseføres ikke utsatt skattefordel.



NARVESEN
REVISJON

Narvesen Revisjon AS
Fiskegårdsliå 4, 2210 Granli
Org.nr.: 912 663 930 MVA
www.narvesenrevisjon.no

Til generalforsamlingen i
GB Solutions AS

UAVHENGIG REVISORS BERETNING

Uttalelse om revisjonen av årsregnskapet

Konklusjon

Vi har revidert GB Solutions AS sitt årsregnskap som viser et overskudd på kr 629 274. Årsregnskapet består av balanse per 31. desember 2016, resultatregnskap for regnskapsåret avsluttet per denne datoen og noter til årsregnskapet, herunder et sammendrag av viktige regnskapsprinsipper.

Etter vår mening er det medfølgende årsregnskapet avgitt i samsvar med lov og forskrifter og gir et rettvisende bilde av selskapets finansielle stilling per 31. desember 2016, og av dets resultater for regnskapsåret avsluttet per denne datoen i samsvar med regnskapslovens regler og god regnskapsskikk i Norge.

Grunnlag for konklusjonen

Vi har gjennomført revisjonen i samsvar med lov, forskrift og god revisjonsskikk i Norge, herunder de internasjonale revisjonsstandardene (ISA-ene). Våre oppgaver og plikter i henhold til disse standardene er beskrevet i Revisors oppgaver og plikter ved revisjon av årsregnskapet. Vi er uavhengige av selskapet slik det kreves i lov og forskrift, og har overholdt våre øvrige etiske forpliktelser i samsvar med disse kravene. Etter vår oppfatning er innhentet revisjonsbevis tilstrekkelig og hensiktsmessig som grunnlag for vår konklusjon.

Øvrig informasjon

Ledelsen er ansvarlig for øvrig informasjon. Øvrig informasjon består av årsberetningen, men inkluderer ikke årsregnskapet og revisjonsberetningen.

Vår uttalelse om revisjonen av årsregnskapet dekker ikke øvrig informasjon, og vi attesterer ikke den øvrige informasjonen.

I forbindelse med revisjonen av årsregnskapet er det vår oppgave å lese øvrig informasjon med det formål å vurdere hvorvidt det foreligger vesentlig inkonsistens mellom øvrig informasjon og årsregnskapet, kunnskap vi har opparbeidet oss under revisjonen, eller hvorvidt den tilsynelatende inneholder vesentlig feilinformasjon. Dersom vi hadde konkludert med at den øvrige informasjonen inneholder vesentlig feilinformasjon er vi pålagt å rapportere det. Vi har ingenting å rapportere i så henseende.

Medlem av revisorforeningen



Styret ansvar for årsregnskapet

Styret (ledelsen) er ansvarlig for å utarbeide årsregnskapet i samsvar med lov og forskrifter, herunder for at det gir et rettviseende bilde i samsvar med regnskapslovens regler og god regnskapsskikk i Norge. Ledelsen er også ansvarlig for slik intern kontroll som den finner nødvendig for å kunne utarbeide et årsregnskap som ikke inneholder vesentlig feilinformasjon, verken som følge av misligheter eller utilsiktede feil.

Ved utarbeidelsen av årsregnskapet må ledelsen ta standpunkt til selskapets evne til fortsatt drift og opplyse om forhold av betydning for fortsatt drift. Forutsetningen om fortsatt drift skal legges til grunn for årsregnskapet så lenge det ikke er sannsynlig at virksomheten vil bli avvirket.

Revisors oppgaver og plikter ved revisjonen av årsregnskapet

Vårt mål er å oppnå betryggende sikkerhet for at årsregnskapet som helhet ikke inneholder vesentlig feilinformasjon, verken som følge av misligheter eller utilsiktede feil, og å avgi en revisjonsberetning som inneholder vår konklusjon. Betyggende sikkerhet er en høy grad av sikkerhet, men ingen garanti for at en revisjon utført i samsvar med lov, forskrift og god revisjonsskikk i Norge, herunder ISA-ene, alltid vil avdekke vesentlig feilinformasjon som eksisterer. Feilinformasjon kan oppstå som følge av misligheter eller utilsiktede feil. Feilinformasjon blir vurdert som vesentlig dersom den enkeltvis eller samlet med rimelighet kan forventes å påvirke økonomiske beslutninger som brukerne foretar basert på årsregnskapet.

Som del av en revisjon i samsvar med lov, forskrift og god revisjonsskikk i Norge, herunder ISA-ene, utøver vi profesjonelt skjønn og utviser profesjonell skepsis gjennom hele revisjonen. I tillegg:

- identifiserer og anslår vi risikoen for vesentlig feilinformasjon i årsregnskapet, enten det skyldes misligheter eller utilsiktede feil. Vi utformer og gjennomfører revisjonshandlinger for å håndtere slike risikoer, og innhenter revisjonsbevis som er tilstrekkelig og hensiktsmessig som grunnlag for vår konklusjon. Risikoen for at vesentlig feilinformasjon som følge av misligheter ikke blir avdekket, er høyere enn for feilinformasjon som skyldes utilsiktede feil, siden misligheter kan innebære samarbeid, forfalskning, bevisste utelatelser, uriktige fremstillinger eller overstyring av intern kontroll.
- opparbeider vi oss en forståelse av den interne kontroll som er relevant for revisjonen, for å utforme revisjonshandlinger som er hensiktsmessige etter omstendighetene, men ikke for å gi uttrykk for en mening om effektiviteten av selskapets interne kontroll.
- evaluerer vi om de anvendte regnskapsprinsippene er hensiktsmessige og om regnskapsestimatene og tilhørende noteopplysninger utarbeidet av ledelsen er rimelige
- konkluderer vi på hensiktsmessigheten av ledelsens bruk av fortsatt drift-forutsetningen ved avleggelsen av årsregnskapet, basert på innhentede revisjonsbevis, og hvorvidt det foreligger vesentlig usikkerhet knyttet til hendelser eller forhold som kan skape tvil av betydning om selskapets evne til fortsatt drift. Dersom vi konkluderer med at det eksisterer vesentlig usikkerhet, kreves det at vi i revisjonsberetningen henleder oppmerksomheten på tilleggsopplysningene i årsregnskapet, eller, dersom slike tilleggsopplysninger ikke er tilstrekkelige, at vi modifierer vår konklusjon om årsregnskapet og årsberetningen. Våre konklusjoner er basert på revisjonsbevis innhentet inntil datoen for revisjonsberetningen. Etterfølgende hendelser eller forhold kan imidlertid medføre at selskapet ikke fortsetter driften.
- evaluerer vi den samlede presentasjonen, strukturen og innholdet i årsregnskapet, inkludert



tilleggsopplysningene, og hvorvidt årsregnskapet gir uttrykk for de underliggende transaksjonene og hendelsene på en måte som gir et rettviseende bilde.

Vi kommuniserer med styret blant annet om det planlagte omfanget av revisjonen og til hvilken tid revisjonsarbeidet skal utføres. Vi utveksler også informasjon om forhold av betydning som vi har avdekket i løpet av revisjonen, herunder om eventuelle svakheter av betydning i den interne kontrollen.

Uttalelse om øvrige lovmessige krav

Konklusjon om årsberetningen

Basert på vår revisjon av årsregnskapet som beskrevet ovenfor, mener vi at opplysningene i årsberetningen om årsregnskapet og forutsetningen om fortsatt drift er konsistente med årsregnskapet og i samsvar med lov og forskrifter.

Konklusjon om registrering og dokumentasjon

Basert på vår revisjon av årsregnskapet som beskrevet ovenfor, og kontrollhandlinger vi har funnet nødvendig i henhold til internasjonal standard for attestasjonsoppdrag (ISAE) 3000 «Attestasjonsoppdrag som ikke er revisjon eller forenklet revisorkontroll av historisk finansiell informasjon», mener vi at ledelsen har oppfylt sin plikt til å sørge for ordentlig og oversiktlig registrering og dokumentasjon av selskapets regnskapsopplysninger i samsvar med lov og god bokførings praksis i Norge.

GRANLI, 28. mars 2017

Narvesen Revisjon AS

Jan Vidar Narvesen
Registrert revisor