



ÅRSREGNSKAPET FOR REGNSKAPSÅRET 2021 - GENERELL INFORMASJON

Enheten

Organisasjonsnummer: 992 029 773
Organisasjonsform: Aksjeselskap
Foretaksnavn: MEISLAND TRAPP AS
Forretningsadresse: Fartein Valens vei 21
4318 SANDNES

Regnskapsår

Årsregnskapets periode: 01.01.2021 - 31.12.2021

Konsern

Morselskap i konsern: Nei

Regnskapsregler

Regler for små foretak benyttet: Ja
Benyttet ved utarbeidelsen av årsregnskapet til selskapet: Regnskapslovens alminnelige regler

Årsregnskapet fastsatt av kompetent organ

Bekreftet av representant for selskapet: Oddvar Meisland
Dato for fastsettelse av årsregnskapet: 07.04.2022

Grunnlag for avgivelse

År 2021: Årsregnskapet er elektronisk innlevert
År 2020: Tall er hentet fra elektronisk innlevert årsregnskap fra 2021

Det er ikke krav til at årsregnskapet m.v. som sendes til Regnskapsregisteret er undertegnet. Kontrollen på at dette er utført ligger hos revisor/enhetens øverste organ. Sikkerheten ivaretas ved at innsender har rolle/rettighet for innsending av årsregnskapet via Altinn, og ved at det bekreftes at årsregnskapet er fastsatt av kompetent organ.

Brønnøysundregistrene, 07.05.2023



Resultatregnskap

Beløp i: NOK	Note	2021	2020
RESULTATREGNSKAP			
Inntekter			
Salgsinntekt		14 632 611	12 450 562
Annen driftsinntekt		119 000	250 000
Sum inntekter		14 751 611	12 700 562
Kostnader			
Varekostnad		4 406 468	3 641 465
Lønnskostnad	2	6 214 785	5 449 080
Avskrivning av driftsmidler	3	249 010	564 100
Annen driftskostnad	3, 6	2 361 193	2 117 727
Sum kostnader		13 231 456	11 772 372
Driftsresultat		1 520 154	928 190
Finansinntekter og finanskostnader			
Annen renteinntekt		78 416	89 052
Annen finansinntekt		216 240	15 378
Verdiøkning markedsbaserte omløpsmidler	4		103 724
Sum finansinntekter		294 656	208 154
Verdireduksjon markedsbaserte omløpsmidler	4		
Annen finanskostnad		62 320	39 112
Sum finanskostnader		62 320	39 112
Netto finans		232 336	169 042
Ordinært resultat før skattekostnad		1 752 491	1 097 232
Skattekostnad på ordinært resultat		391 121	297 998
Ordinært resultat etter skattekostnad		1 361 370	799 234
Årsresultat		1 361 370	799 234
Årsresultat etter minoritetsinteresser		1 361 370	799 234
Totalresultat		1 361 370	799 234



Resultatregnskap

Beløp i: NOK	Note	2021	2020
Overføringer og disponeringer			
Ordinært utbytte		1 000 000	250 000
Avsatt til annen egenkapital		361 370	549 234
Sum overføringer og disponeringer		1 361 370	799 234



Balanse

Beløp i: NOK	Note	2021	2020
BALANSE - EIENDELER			
Anleggsmidler			
Immaterielle eiendeler			
Utsatt skattefordel	5	211 947	211 947
Sum immaterielle eiendeler		211 947	211 947
Varige driftsmidler			
Boligeiendom	3	3 645 883	3 730 983
Aktiverte kostnader lokaler	3	5 481	21 281
Maskiner og anlegg	3		
Driftsløsøre, inventar o.a. utstyr	3	354 577	502 687
Sum varige driftsmidler		4 005 940	4 254 950
Finansielle anleggsmidler			
Investeringer i aksjer og andeler		5 000	5 000
Sum finansielle anleggsmidler		5 000	5 000
Sum anleggsmidler		4 222 887	4 471 897
Omløpsmidler			
Varer			
Sum varer		578 000	370 752
Fordringer			
Kundefordringer		1 439 470	1 559 296
Andre kortsiktige fordringer		227 956	46 832
Sum fordringer		1 667 426	1 606 128
Investeringer			
Markedsbaserte aksjer	4		
Andre markedsbaserte finansielle instrumenter	4	5 412 277	5 262 406
Sum investeringer		5 412 277	5 262 406
Bankinnskudd, kontanter og lignende			
Bankinnskudd, kontanter o.l.		11 770 154	10 084 163
Sum bankinnskudd, kontanter og lignende		11 770 154	10 084 163



Balanse

Beløp i: NOK	Note	2021	2020
Sum omløpsmidler		19 427 856	17 323 450
SUM EIENDELER		23 650 743	21 795 347
BALANSE - EGENKAPITAL OG GJELD			
Egenkapital			
Innskutt egenkapital			
Aksjekapital		1 000 000	1 000 000
Sum innskutt egenkapital		1 000 000	1 000 000
Opptjent egenkapital			
Annen egenkapital		17 772 356	17 410 986
Sum opptjent egenkapital		17 772 356	17 410 986
Sum egenkapital		18 772 356	18 410 986
Sum langsiktig gjeld		0	0
Kortsiktig gjeld			
Leverandørgjeld		715 755	501 996
Betalbar skatt		391 120	297 998
Skyldig offentlige avgifter		836 840	802 595
Utbytte		1 000 000	250 000
Annen kortsiktig gjeld		1 934 673	1 531 772
Sum kortsiktig gjeld		4 878 388	3 384 360
Sum gjeld		4 878 388	3 384 360
SUM EGENKAPITAL OG GJELD		23 650 743	21 795 347



Brønnøysundregistrene

ÅRSREGNSKAP FOR REGNSKAPSÅRET 2021 - GENERELL INFORMASJON

Journalnummer: 2022 269366

Enheten

Organisasjonsnummer: 992 029 773
Organisasjonsform: Aksjeselskap
Foretaksnavn: MEISLAND TRAPP AS
Forretningsadresse: Fartein Valens vei 21
4318 SANDNES

Regnskapsår

Årsregnskapets periode: 01.01.2021 - 31.12.2021

Konsern

Morselskap i konsern: Nei

Regnskapsregler

Regler for små foretak benyttet: Ja
Benyttet ved utarbeidelsen av
årsregnskapet til selskapet: Regnskapslovens alminnelige regler

Årsregnskapet fastsatt av kompetent organ

Bekreftet av representant for selskapet: Oddvar Meisland
Dato for fastsettelse av årsregnskapet: 07.04.2022

Grunnlag for avgivelse

År 2021: Årsregnskap er elektronisk innlevert.
År 2020: Tall er hentet fra elektronisk innlevert årsregnskap fra 2021.

Det er ikke krav til at årsregnskapet m.v. som sendes til Regnskapsregisteret er undertegnet. Kontrollen på at dette er utført ligger hos revisor/enhetens øverste organ. Sikkerheten ivaretas ved at innsender har rolle/rettighet for innsending av årsregnskapet via Altinn, og ved at det bekreftes at årsregnskapet er fastsatt av kompetent organ.

Brønnøysundregistrene, 25.05.2022



Organisasjonsnr: 992 029 773
MEISLAND TRAPP AS

RESULTATREGNSKAP

Beløp i: NOK	Note	2021	2020
RESULTATREGNSKAP			
Inntekter			
Salgsinntekt		14 632 611	12 450 562
Annen driftsinntekt		119 000	250 000
Sum inntekter		14 751 611	12 700 562
Kostnader			
Varekostnad		4 406 468	3 641 465
Lønnskostnad	2	6 214 785	5 449 080
Avskrivning av driftsmidler	3	249 010	564 100
Annen driftskostnad	3, 6	2 361 193	2 117 727
Sum kostnader		13 231 456	11 772 372
Driftsresultat		1 520 154	928 190
Finansinntekter og finanskostnader			
Annen renteinntekt		78 416	89 052
Annen finansinntekt		216 240	15 378
Verdiøkning markedsbaserte omløpsmidler	4		103 724
Sum finansinntekter		294 656	208 154
Verdireduksjon markedsbaserte omløpsmidler	4		
Annen finanskostnad		62 320	39 112
Sum finanskostnader		62 320	39 112
Netto finans		232 336	169 042
Ordinært resultat før skattekostnad		1 752 491	1 097 232
Skattekostnad på ordinært resultat		391 121	297 998
Ordinært resultat etter skattekostnad		1 361 370	799 234
Årsresultat		1 361 370	799 234
Årsresultat etter minoritetsinteresser		1 361 370	799 234
Totalresultat		1 361 370	799 234
Overføringer og disponeringer			
Ordinært utbytte		1 000 000	250 000
Avsatt til annen egenkapital		361 370	549 234



Sum overføringer og
disponeringer

1 361 370

799 234



Organisasjonsnr: 992 029 773
MEISLAND TRAPP AS

BALANSE

Beløp i: NOK	Note	2021	2020
BALANSE - EIENDELER			
Anleggsmidler			
Immaterielle eiendeler			
Utsatt skattefordel	5	211 947	211 947
Sum immaterielle eiendeler		211 947	211 947
Varige driftsmidler			
Boligeiendom	3	3 645 883	3 730 983
Aktiverte kostnader lokaler	3	5 481	21 281
Maskiner og anlegg	3		
Driftsløsøre, inventar o. a. utstyr	3	354 577	502 687
Sum varige driftsmidler		4 005 940	4 254 950
Finansielle anleggsmidler			
Investeringer i aksjer og andeler		5 000	5 000
Sum finansielle anleggsmidler		5 000	5 000
Sum anleggsmidler		4 222 887	4 471 897
Omløpsmidler			
Varer			
Sum varer		578 000	370 752
Fordringer			
Kundefordringer		1 439 470	1 559 296
Andre kortsiktige fordringer		227 956	46 832
Sum fordringer		1 667 426	1 606 128
Investeringer			
Markedsbaserte aksjer	4		
Andre markedsbaserte finansielle instrumenter	4	5 412 277	5 262 406
Sum investeringer		5 412 277	5 262 406
Bankinnskudd, kontanter og lignende			
Bankinnskudd, kontanter o. l.		11 770 154	10 084 163
Sum bankinnskudd, kontanter og lignende		11 770 154	10 084 163
Sum omløpsmidler		19 427 856	17 323 450
SUM EIENDELER		23 650 743	21 795 347



BALANSE - EGENKAPITAL OG GJELD

Egenkapital

Innskutt egenkapital

Aksjekapital	1 000 000	1 000 000
Sum innskutt egenkapital	1 000 000	1 000 000

Opptjent egenkapital

Annen egenkapital	17 772 356	17 410 986
Sum opptjent egenkapital	17 772 356	17 410 986

Sum egenkapital	18 772 356	18 410 986
------------------------	-------------------	-------------------

Sum langsiktig gjeld	0	0
-----------------------------	----------	----------

Kortsiktig gjeld

Leverandørgjeld	715 755	501 996
Betalbar skatt	391 120	297 998
Skyldig offentlige avgifter	836 840	802 595
Utbytte	1 000 000	250 000
Annen kortsiktig gjeld	1 934 673	1 531 772
Sum kortsiktig gjeld	4 878 388	3 384 360

Sum gjeld	4 878 388	3 384 360
------------------	------------------	------------------

SUM EGENKAPITAL OG GJELD	23 650 743	21 795 347
---------------------------------	-------------------	-------------------



Organisasjonsnr: 992 029 773
MEISLAND TRAPP AS

NOTEOPPLYSNINGER - SELSKAP - alle poster oppgitt i hele tall

Note

Antall aksjer og aksjeeiere

Note

Antall årsverk i regnskapsåret

Virksomheten har hatt følgende antall årsverk:
10.50

Omløpsmidler Startdato Sluttdato Endring

Skattemessig fremf.undersk. Startdato Sluttdato Endring

Kortsiktig gjeld Startdato Sluttdato Endring



Resultatregnskap

Meisland Trapp AS

Driftsinntekter og driftskostnader	Note	2021	2020
Salgsinntekt		14 632 611	12 450 562
Annen driftsinntekt		119 000	250 000
Sum driftsinntekter		<u>14 751 611</u>	<u>12 700 562</u>
Varekostnad		4 406 468	3 641 465
Lønnskostnad	2	6 214 785	5 449 080
Avskrivning av driftsmidler	3	249 010	564 100
Annen driftskostnad	3, 6	2 361 193	2 117 727
Sum driftskostnader		<u>13 231 456</u>	<u>11 772 372</u>
Driftsresultat		<u>1 520 154</u>	<u>928 190</u>
Finansinntekter og finanskostnader			
Annen renteinntekt		78 416	89 052
Annen finansinntekt		216 240	15 378
Verdiøkning markedsbaserte omløpsmidler	4	0	103 724
Annen finanskostnad		62 320	39 112
Resultat av finansposter		<u>232 336</u>	<u>169 042</u>
Ordinært resultat før skattekostnad		<u>1 752 491</u>	<u>1 097 232</u>
Skattekostnad på ordinært resultat		391 121	297 998
Årsresultat		<u>1 361 370</u>	<u>799 234</u>
Overføringer			
Avsatt til utbytte		1 000 000	250 000
Avsatt til annen egenkapital		361 370	549 234
Sum overføringer		<u>1 361 370</u>	<u>799 234</u>



Balanse

Meisland Trapp AS

Eiendeler	Note	2021	2020
Anleggsmidler			
Immaterielle eiendeler			
Utsatt skattefordel	5	211 947	211 947
Sum immaterielle eiendeler		<u>211 947</u>	<u>211 947</u>
Varige driftsmidler			
Boligeiendom	3	3 645 883	3 730 983
Aktiverte kostnader lokaler	3	5 481	21 281
Driftsløsøre, inventar o.a. utstyr	3	354 577	502 687
Sum varige driftsmidler		<u>4 005 940</u>	<u>4 254 950</u>
Finansielle anleggsmidler			
Investeringer i aksjer og andeler		5 000	5 000
Sum finansielle anleggsmidler		<u>5 000</u>	<u>5 000</u>
Sum anleggsmidler		<u>4 222 887</u>	<u>4 471 897</u>
Omløpsmidler			
Lager av varer og annen beholdning		578 000	370 752
Fordringer			
Kundefordringer		1 439 470	1 559 296
Andre kortsiktige fordringer		227 956	46 832
Sum fordringer		<u>1 667 426</u>	<u>1 606 128</u>
Investeringer			
Andre markedsbaserte finansielle instrumenter	4	5 412 277	5 262 406
Sum investeringer		<u>5 412 277</u>	<u>5 262 406</u>
Bankinnskudd, kontanter o.l.		11 770 154	10 084 163
Sum omløpsmidler		<u>19 427 856</u>	<u>17 323 450</u>
Sum eiendeler		<u>23 650 743</u>	<u>21 795 347</u>





Balanse


Meisland Trapp AS

Egenkapital og gjeld	Note	2021	2020
Innskutt egenkapital			
Aksjekapital		1 000 000	1 000 000
Sum innskutt egenkapital		<u>1 000 000</u>	<u>1 000 000</u>
Opptjent egenkapital			
Annen egenkapital		17 772 356	17 410 986
Sum opptjent egenkapital		<u>17 772 356</u>	<u>17 410 986</u>
Sum egenkapital		<u>18 772 356</u>	<u>18 410 986</u>
Gjeld			
Kortsiktig gjeld			
Leverandørgjeld		715 755	501 996
Betalbar skatt		391 120	297 998
Skyldig offentlige avgifter		836 840	802 595
Utbytte		1 000 000	250 000
Annen kortsiktig gjeld		1 934 673	1 531 772
Sum kortsiktig gjeld		<u>4 878 388</u>	<u>3 384 360</u>
Sum gjeld		<u>4 878 388</u>	<u>3 384 360</u>
Sum egenkapital og gjeld		<u>23 650 743</u>	<u>21 795 347</u>

Sandnes, 07.04.2022


Oddvar Meisland
Daglig leder/styremedlem


Ole Olsen
Styrets leder


Arild Selliken
Styremedlem



Meisland Trapp AS

Noter til regnskapet 2021

Note 1 Regnskapsprinsipper

Årsregnskapet er satt opp i samsvar med regnskapsloven av 1998 og god regnskapsskikk for små foretak i Norge.

Hovedregel for vurdering og klassifisering av eiendeler og gjeld

Eiendeler bestemt til varig eie eller bruk er klassifisert som anleggsmidler. Andre eiendeler er klassifisert som omløpsmidler. Fordringer som skal tilbakebetales innen et år er klassifisert som omløpsmidler. Ved klassifisering av kortsiktig og langsiktig gjeld er tilsvarende kriterier lagt til grunn.

Omløpsmidler vurderes til laveste av anskaffelseskost og virkelig verdi.

Anleggsmidler vurderes til anskaffelseskost, men nedskrives til gjenvinnbart beløp dersom dette er lavere enn bokført verdi, og verdifallet forventes ikke å være forbigående. Anleggsmidler med begrenset økonomisk levetid avskrives planmessig.

Fordringer

Kundefordringer og andre fordringer er oppført til pålydende etter fradrag for avsetning til forventet tap. Avsetning til tap gjøres på grunnlag av en individuell vurdering av de enkelte fordringer.

Bankinnskudd, kontanter og lignende

Bankinnskudd, kontanter ol. inkluderer kontanter, bankinnskudd og andre betalingsmidler med forfallsdato som er kortere enn tre måneder fra anskaffelse.

Inntekter

Ved varesalg:

Inntekt regnskapsføres når den er opptjent, altså når både risiko og kontroll i hovedsak er overført til kunden. Dette vil normalt være tilfellet når varen er levert til kunden. Inntektene regnskapsføres med verdien av vederlaget på transaksjonstidspunktet.

Ved tjenestesalg:

Inntekt regnskapsføres når den er opptjent, altså når krav på vederlag oppstår. Dette skjer når tjenesten ytes, i takt med at arbeidet utføres. Inntektene regnskapsføres med verdien av vederlaget på transaksjonstidspunktet

Annen driftsinntekt består i hovedsak av leieinntekt fra utleiebolig.

Kostnader

Kostnader regnskapsføres som hovedregel i samme periode som tilhørende inntekt. I de tilfeller det ikke er en klar sammenheng mellom utgifter og inntekter fastsettes fordelingen etter skjønnsmessige kriterier. Øvrige unntak fra sammenstillingsprinsippet er angitt der det er aktuelt.

Skatter

Skattekostnaden sammenstilles med regnskapsmessig resultat før skatt. Skatt knyttet til egenkapitaltransaksjoner, for eksempel konsernbidrag, føres mot egenkapitalen.

Skattekostnaden består av betalbar skatt (skatt på årets direkte skattepliktige inntekt) og endring i netto utsatt skatt. Utsatt skatt og utsatt skattefordel er presentert netto i balansen.



Meisland Trapp AS

Noter til regnskapet 2021

Note 2 Lønn og godtgjørelser mv

Lønnskostnad	2021	2020
Lønn og honorarer	4 802 898	4 076 677
Folketrygdavgift	693 356	573 264
Pensjonskostnader	79 450	79 008
Innleie personell	315 207	406 255
Andre ytelser	323 874	313 875
Sum	6 214 785	5 449 080

Gjennomsnittlig antall årsverk 10,50 10,00

Note 3 Anleggsmidler

	Bolig- eiendom	Aktiverte kostnader lokaler	Transport- midler	Maskiner, inventar og utstyr	Sum
Anskaffelseskost 01.01	4 255 683	628 903	1 175 424	5 694 315	11 754 325
Tilgang kjøpte driftsmidler	0	0	0	0	0
Avgang	0	0	0	0	0
Anskaffelseskost 31.12	4 255 683	628 903	1 175 424	5 694 315	11 754 325
Akkumulerte avskrivninger :	609 800	623 422	855 277	5 659 885	7 748 384
Bokført verdi pr. 31.12	3 645 883	5 481	320 147	34 430	4 005 940
Årets avskrivninger	85 100	15 800	87 000	61 110	249 010
Økonomisk levetid	50 år	5-10 år	5-7 år	3-7 år	

Selskapet har inngått 10 års leieavtale for fabrikk-, lager og kontorlokaler fra 1.7.13. Årets leiekostnad er på kr 950 000 eks. mva. (kr 1 200 000 iht avtale). Leien har vært midlertidig nedsatt.

Note 4 Investering i verdipapirfond ol

Selskapet har investert i aksje- og verdipapirfond som også inkluderer rentepapirer. Investeringene er vurdert til markedsverdi frem til 2018 og etter dette er aksjerelaterte investeringer vurdert til markedsverdi frem til og med 2020. Etter 2020 foretas det kun verdjustering dersom virkelig verdi er lavere enn bokført verdi pr 01.01.21 justert for realiserte endringer som er reinvestert (økt kostpris).



Meisland Trapp AS

Noter til regnskapet 2021

Note 5 Utsatt skattefordel

Utsatt skatt er beregnet på grunnlag av de midlertidige forskjellene mellom regnskapsmessige og skattemessige verdier som eksisterer ved utgangen av regnskapsåret.

	2021	2020
Anleggsmidler	-1 350 844	-1 366 732
Omløpsmidler	0	0
Grunnlag utsatt skatt /utsatt skattefordel (-)	-1 350 844	-1 366 732
Netto beregnet utsatt skatt/skattefordel (22%)	-297 186	-300 681
Ikke balanseført utsatt skattefordel	85 239	88 734
Netto utsatt skattefordel i balansen	-211 947	-211 947

Note 6 Transaksjoner med nærstående

Selskapet leier lokaler av Meisland Bygg AS som har samme eiere som Meisland Trapp AS.



IDSØ & RAVNÅS REVISJON AS

Godkjent revisjonsselskap / Autorisert regnskapsførerselskap

Til generalforsamlingen i Meisland Trapp AS

Uavhengig revisors beretning

Konklusjon

Vi har revidert Meisland Trapp AS sitt årsregnskap som viser et overskudd på kr 1 361 370. Årsregnskapet består av balanse per 31. desember 2021, resultatregnskap for regnskapsåret avsluttet per denne datoen og noter til årsregnskapet, herunder et sammendrag av viktige regnskapsprinsipper.

Etter vår mening

- oppfyller årsregnskapet gjeldende lovkrav, og
- gir årsregnskapet et rettviseende bilde av selskapets finansielle stilling per 31. desember 2021 og av dets resultat for regnskapsåret avsluttet per denne datoen i samsvar med regnskapslovens regler og god regnskapsskikk i Norge.

Grunnlag for konklusjonen

Vi har gjennomført revisjonen i samsvar med de internasjonale revisjonsstandardene International Standards on Auditing (ISA-ene). Våre oppgaver og plikter i henhold til disse standardene er beskrevet nedenfor under "Revisors oppgaver og plikter ved revisjonen av årsregnskapet". Vi er uavhengige av selskapet slik det kreves i lov, forskrift og International Code of Ethics for Professional Accountants (inkludert internasjonale uavhengighetsstandarder) utstedt av the International Ethics Standards Board for Accountants (IESBA-reglene), og vi har overholdt våre øvrige etiske forpliktelser i samsvar med disse kravene. Innhentet revisjonsbevis er etter vår vurdering tilstrekkelig og hensiktsmessig som grunnlag for vår konklusjon.

Ledelsens ansvar for årsregnskapet

Ledelsen (styret og daglig leder) er ansvarlig for å utarbeide årsregnskapet og for at det gir et rettviseende bilde i samsvar med regnskapslovens regler og god regnskapsskikk i Norge. Ledelsen er også ansvarlig for slik intern kontroll som den finner nødvendig for å kunne utarbeide et årsregnskap som ikke inneholder vesentlig feilinformasjon, verken som følge av misligheter eller utilsiktede feil.

Ved utarbeidelsen av årsregnskapet må ledelsen ta standpunkt til selskapets evne til fortsatt drift og opplyse om forhold av betydning for fortsatt drift. Forutsetningen om fortsatt drift skal legges til grunn for årsregnskapet så lenge det ikke er sannsynlig at virksomheten vil bli avvirket.

Revisors oppgaver og plikter ved revisjonen av årsregnskapet

Vårt mål er å oppnå betryggende sikkerhet for at årsregnskapet som helhet ikke inneholder vesentlig feilinformasjon, verken som følge av misligheter eller utilsiktede feil, og å avgi en revisjonsberetning som inneholder vår konklusjon. Betryggende sikkerhet er en høy grad av sikkerhet, men ingen garanti for at en revisjon utført i samsvar med ISA-ene, alltid vil avdekke vesentlig feilinformasjon som eksisterer. Feilinformasjon kan oppstå som følge av misligheter eller utilsiktede feil. Feilinformasjon blir vurdert som vesentlig dersom den enkeltvis eller samlet med rimelighet kan forventes å påvirke økonomiske beslutninger som brukerne foretar basert på årsregnskapet.

For videre beskrivelse av revisors oppgaver og plikter vises det til:
<https://revisorforeningen.no/revisjonsberetninger>

INGOLF MAGNE IDSØ
ODD HARRY P. HEMNES
KJETIL NYGÅRD

Vassbotnen 15
4313 Sandnes
Telefon: 51 44 36 00

Org.nr.: NO 989 048 732 MVA
E-post: post@idso-ravnaas.no
www.idso-ravnaas.no



IDSØ & RAVNÅS REVISJON AS

Sandnes, 7. april 2022
Idsø & Ravnås Revisjon AS

Odd Harry P. Hemnes
statsautorisert revisor