



ÅRSREGNSKAPET FOR REGNSKAPSÅRET 2022 - GENERELL INFORMASJON

Enheten

Organisasjonsnummer: 927 129 280
Organisasjonsform: Aksjeselskap
Foretaksnavn: BYGDAPØBBEN AS
Forretningsadresse: Sagvågsbrekko 6
5410 SAGVÅG

Regnskapsår

Årsregnskapets periode: 01.01.2022 - 31.12.2022

Konsern

Morselskap i konsern: Nei

Regnskapsregler

Regler for små foretak benyttet: Ja
Benyttet ved utarbeidelsen av årsregnskapet til selskapet: Regnskapslovens alminnelige regler

Årsregnskapet fastsatt av kompetent organ

Bekreftet av representant for selskapet: Svein Egil Nordnes Johansen
Dato for fastsettelse av årsregnskapet: 03.03.2023

Grunnlag for avgivelse

År 2022: Årsregnskapet er elektronisk innlevert
År 2021: Tall er hentet fra elektronisk innlevert årsregnskap fra 2022

Det er ikke krav til at årsregnskapet m.v. som sendes til Regnskapsregisteret er undertegnet. Kontrollen på at dette er utført ligger hos revisor/enhetens øverste organ. Sikkerheten ivaretas ved at innsender har rolle/rettighet for innsending av årsregnskapet via Altinn, og ved at det bekreftes at årsregnskapet er fastsatt av kompetent organ.

Brønnøysundregistrene, 16.08.2024



Resultatregnskap

Beløp i: NOK	Note	2022	2021
RESULTATREKNESKAP			
Inntekter			
Salgsinntekt		2 186 087	615 411
Annen driftsinntekt		40 772	1 536
Sum inntekter		2 226 859	616 947
Kostnader			
Varekostnad		854 570	261 053
Lønnskostnad	6	389 031	1 654
Avskrivning av driftsmidler og immaterielle eiendeler	2	68 100	21 400
Annen driftskostnad		840 830	294 684
Sum kostnader		2 152 531	578 791
Driftsresultat		74 328	38 156
Finansinntekter og finanskostnader			
Anna renteinntekt		104	
Annen finansinntekt		163	
Sum finansinntekter		267	
Annan rentekostnad		1 261	10
Sum finanskostnader		1 261	10
Netto finans		-994	-10
Ordinært resultat før skattekostnad		73 334	38 146
Skattekostnad på resultat	1	16 134	7 167
Ordinært resultat etter skattekostnad		57 200	30 979
Årsresultat	5	57 200	30 979
Årsresultat etter minoritetsinteresser		57 200	30 979
Totalresultat		57 200	30 979
Overføringer og disponeringar			



Resultatregnskap

Beløp i: NOK	Note	2022	2021
Avsatt til annen egenkapital		57 200	30 979
Sum overføringar og disponeringar		57 200	30 979



Balanse

Beløp i: NOK	Note	2022	2021
BALANSE - EIGEDELAR			
Anleggsmiddel			
Immaterielle egedelar			
Utsett skattefordel	1		
Varige driftsmiddel			
Tomter, bygninger o.a. fast eiendom	2		
Maskiner og anlegg	2		
Skip og flytende installasjoner	2		
Driftsløsøre, inventar o.a. utstyr	2	246 656	286 004
Sum varige driftsmiddel	2	246 656	286 004
Finansielle anleggsmiddel			
Andre langsiktige fordringer		1 500	1 500
Sum finansielle anleggsmiddel		1 500	1 500
Sum anleggsmiddel		248 156	287 504
Omløpsmiddel			
Varer			
Sum varer		70 254	70 502
Krav			
Kundefordringer		15 300	65 456
Andre kortsiktige fordringer			30 898
Sum krav		15 300	96 354
Bankinnskott, kontantar og liknande			
Bankinnskudd, kontanter o.l.	3	214 263	4 842
Sum bankinnskott, kontantar og liknande		214 263	4 842
Sum omløpsmiddel		299 817	171 697
SUM EIGEDELAR		547 973	459 201



Balanse

Beløp i: NOK	Note	2022	2021
BALANSE - EIGENKAPITAL OG GJELD			
Eigenkapital			
Innskoten eigenkapital			
Aksjekapital	4	295 000	295 000
Behaldning av egne aksjar	4		
Sum innskoten eigenkapital		295 000	295 000
Opptent eigenkapital			
Annen egenkapital		82 610	25 409
Sum opptent eigenkapital		82 610	25 409
Sum eigenkapital	5	377 610	320 409
Gjeld			
Langsiktig gjeld			
Utsett skatt	1	5 922	7 167
Sum avsetjingar for plikter		5 922	7 167
Anna langsiktig gjeld			
Sum langsiktig gjeld		5 922	7 167
Kortsiktig gjeld			
Leverandørgjeld		50 591	124 106
Betalbar skatt	1	17 379	
Skyldig offentlige avgifter		53 489	3 724
Annen kortsiktig gjeld		42 983	3 795
Sum kortsiktig gjeld		164 442	131 625
Sum gjeld		170 364	138 792
SUM EIGENKAPITAL OG GJELD		547 973	459 201



Brønnøysundregistrene

ÅRSREGNSKAP FOR REGNSKAPSÅRET 2022 - GENERELL INFORMASJON

Journalnummer: 2023 333064

Enheten

Organisasjonsnummer: 927 129 280
Organisasjonsform: Aksjeselskap
Foretaksnavn: BYGDAPØBBEN AS
Forretningsadresse: Sagvågsbrekko 6
5410 SAGVÅG

Regnskapsår

Årsregnskapets periode: 01.01.2022 - 31.12.2022

Konsern

Morselskap i konsern: Nei

Regnskapsregler

Regler for små foretak benyttet: Ja
Benyttet ved utarbeidelsen av
årsregnskapet til selskapet: Regnskapslovens alminnelige regler

Årsregnskapet fastsatt av kompetent organ

Bekreftet av representant for selskapet: Svein Egil Nordnes Johansen
Dato for fastsettelse av årsregnskapet: 03.03.2023

Revisjon

Selskapet har besluttet at årsregnskapet
ikke skal revideres: Ja

Grunnlag for avgivelse

År 2022: Årsregnskap er elektronisk innlevert.
År 2021: Tall er hentet fra elektronisk innlevert årsregnskap fra 2022.

Det er ikke krav til at årsregnskapet m.v. som sendes til Regnskapsregisteret er undertegnet. Kontrollen på at dette er utført ligger hos revisor/enhetens øverste organ. Sikkerheten ivaretas ved at innsender har rolle/rettighet for innsending av årsregnskapet via Altinn, og ved at det bekreftes at årsregnskapet er fastsatt av kompetent organ.

Brønnøysundregistrene, 23.03.2023



Organisasjonsnr: 927 129 280
BYGDAPØBBEN AS

RESULTATREGNSKAP

Beløp i: NOK	Note	2022	2021
RESULTATREKNESKAP			
Inntekter			
Salgsinntekt		2 186 087	615 411
Annen driftsinntekt		40 772	1 536
Sum inntekter		2 226 859	616 947
Kostnader			
Varekostnad		854 570	261 053
Lønnskostnad	6	389 031	1 654
Avskrivning av driftsmidler og immaterielle eiendeler	2	68 100	21 400
Annen driftskostnad		840 830	294 684
Sum kostnader		2 152 531	578 791
Driftsresultat		74 328	38 156
Finansinntekter og finanskostnader			
Anna renteinntekt		104	
Annen finansinntekt		163	
Sum finansinntekter		267	
Annan rentekostnad		1 261	10
Sum finanskostnader		1 261	10
Netto finans		-994	-10
Ordinært resultat før skattekostnad			
Skattekostnad på resultat	1	16 134	7 167
Ordinært resultat etter skattekostnad		57 200	30 979
Årsresultat	5	57 200	30 979
Årsresultat etter minoritetsinteresser		57 200	30 979
Totalresultat		57 200	30 979
Overføringer og disponeringar			
Avsatt til annen egenkapital		57 200	30 979
Sum overføringer og disponeringar		57 200	30 979



Organisasjonsnr: 927 129 280
BYGDAPØBBEN AS

BALANSE

Beløp i: NOK	Note	2022	2021
BALANSE - EIGEDELAR			
Anleggsmiddel			
Immaterielle egedelar			
Utsett skattefordel	1		
Varige driftsmiddel			
Tomter, bygninger o.a.			
fast eiendom	2		
Maskiner og anlegg	2		
Skip og flytende			
installasjoner	2		
Driftsløsøre, inventar o.			
a. utstyr	2	246 656	286 004
Sum varige driftsmiddel	2	246 656	286 004
Finansielle anleggsmiddel			
Andre langsiktige			
fordringer		1 500	1 500
Sum finansielle		1 500	1 500
anleggsmiddel			
Sum anleggsmiddel		248 156	287 504
Omløpsmiddel			
Varer			
Sum varer		70 254	70 502
Krav			
Kundefordringer		15 300	65 456
Andre kortsiktige			
fordringer			30 898
Sum krav		15 300	96 354
Bankinnskot, kontantar og			
liknande			
Bankinnskudd, kontanter o.			
l.	3	214 263	4 842
Sum bankinnskot,		214 263	4 842
kontantar og liknande			
Sum omløpsmiddel		299 817	171 697
SUM EIGEDELAR		547 973	459 201

BALANSE - EIGENKAPITAL OG GJELD

Eigenkapital



Innskoten egenkapital			
Aksjekapital	4	295 000	295 000
Behaldning av egne aksjar	4		
Sum innskoten egenkapital		295 000	295 000
Opptent egenkapital			
Annen egenkapital		82 610	25 409
Sum opptent egenkapital		82 610	25 409
Sum egenkapital	5	377 610	320 409
Gjeld			
Langsiktig gjeld			
Utsett skatt	1	5 922	7 167
Sum avsetjingar for plikter		5 922	7 167
Anna langsiktig gjeld			
Sum langsiktig gjeld		5 922	7 167
Kortsiktig gjeld			
Leverandørgjeld		50 591	124 106
Betalbar skatt	1	17 379	
Skyldig offentlige avgifter		53 489	3 724
Annen kortsiktig gjeld		42 983	3 795
Sum kortsiktig gjeld		164 442	131 625
Sum gjeld		170 364	138 792
SUM EIGENKAPITAL OG GJELD		547 973	459 201



Organisasjonsnr: 927 129 280
BYGDAPØBBEN AS

NOTEOPPLYSNINGER - SELSKAP - alle poster oppgitt i hele tall

Note

Tal på årsverk i regnskapsåret
1.00

Sum	Beløp
Balanseført verdi 31.12.	Varige driftsmiddel Immaterielle eigned.

Konsernregnskap

Morselskapet sitt navn

Forretningskontor for morselskapet

Grunn til at dotterselskap ikke er tatt med i konsolideringa

Samla beløp - tilknytt selskap	Årets	Fjorårets
--------------------------------	-------	-----------

Samla beløp - føretak i samme konsern	Årets	Fjorårets
---------------------------------------	-------	-----------

Samla beløp - føretak i samme konsern	Årets	Fjorårets
---------------------------------------	-------	-----------

Samla beløp - felles kontrollert verksemd	Årets	Fjorårets
---	-------	-----------

Pantstillingar	Beløp
----------------	-------

Behaldning av egne aksjar	Tal på aksjar Pålydande	Andel av aksjek.
---------------------------	-------------------------	------------------



Årsregnskap 2022

Bygdapøbben AS

Resultatregnskap
Balanse
Noter til regnskapet



Org.nr.: 927 129 280



RESULTATREGNSKAP

BYGDAPØBBEN AS

DRIFTSINNEKTER OG DRIFTSKOSTNADER	Note	2022	2021
Salgsinntekt		2 186 087	615 411
Annen driftsinntekt		40 772	1 536
Sum driftsinntekter		2 226 859	616 947
Varekostnad		854 570	261 053
Lønnskostnad	6	389 031	1 654
Avskrivning av driftsmidler og immaterielle eiendeler	2	68 100	21 400
Annen driftskostnad		840 830	294 684
Sum driftskostnader		2 152 531	578 791
Driftsresultat		74 328	38 156
FINANSINNEKTER OG FINANSKOSTNADER			
Annen renteinntekt		104	0
Annen finansinntekt		163	0
Annen rentekostnad		1 261	10
Resultat av finansposter		-994	-10
Resultat før skattekostnad		73 334	38 146
Skattekostnad på resultat	1	16 134	7 167
Resultat		57 200	30 979
EKSTRAORDINÆRE INNEKTER OG KOSTNADER			
Årsresultat	5	57 200	30 979
OVERFØRINGER			
Avsatt til annen egenkapital		57 200	30 979
Sum overføringer		57 200	30 979



BALANSE

BYGDAPØBBEN AS


EIENDELER	Note	2022	2021
ANLEGGSMIDLER			
IMMATERIELLE EIENDELER			
VARIGE DRIFTSMIDLER			
Driftsløsøre, inventar o.a. utstyr	2	246 656	286 004
Sum varige driftsmidler	2	246 656	286 004
FINANSIELLE ANLEGGSMIDLER			
Andre langsiktige fordringer		1 500	1 500
Sum finansielle anleggsmidler		1 500	1 500
Sum anleggsmidler		248 156	287 504
OMLØPSMIDLER			
Lager av varer og annen beholdning		70 254	70 502
FORDRINGER			
Kundefordringer		15 300	65 456
Andre kortsiktige fordringer		0	30 898
Sum fordringer		15 300	96 354
INVESTERINGER			
Bankinnskudd, kontanter o.l.	3	214 263	4 842
Sum omløpsmidler		299 817	171 697
Sum eiendeler		547 973	459 201





BYGDAPØBBEN AS

EGENKAPITAL OG GJELD	Note	2022	2021
EGENKAPITAL			
INNSKUTT EGENKAPITAL			
Aksjekapital	4	295 000	295 000
Sum innskutt egenkapital		295 000	295 000
OPPTJENT EGENKAPITAL			
Annen egenkapital		82 610	25 409
Sum opptjent egenkapital		82 610	25 409
Sum egenkapital	5	377 610	320 409
GJELD			
AVSETNING FOR FORPLIKTELSER			
Utsatt skatt	1	5 922	7 167
ANNEN LANGSIKTIG GJELD			
KORTSIKTIG GJELD			
Leverandørgjeld		50 591	124 106
Betalbar skatt	1	17 379	0
Skyldig offentlige avgifter		53 489	3 724
Annen kortsiktig gjeld		42 983	3 795
Sum kortsiktig gjeld		164 442	131 625
Sum gjeld		170 364	138 792
Sum egenkapital og gjeld		207 246	181 617

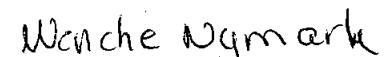

Svein Egil Nordnes Johansen
styreleder

Styret i Bygdapøbben AS

Øystein Vik
styremedlem



Åge Gundersen Stokken
styremedlem


Borghild Elida Iversen
styremedlem/daglig leder


Remi Emil Sjø
styremedlem


Wenche Nymark
styremedlem


Britt Heidi Olsen Værøy
styremedlem


Robert Mifsud Delis
styremedlem


Anne Helene Thorland Elde
styremedlem

BYGDAPØBBEN AS

SIDE 4



Regnskapsprinsipper

Årsregnskapet er satt opp i samsvar med regnskapsloven og NRS 8 - God regnskapsskikk for små foretak.

DRIFTSINNETEKTER

Inntektsføring ved salg av varer skjer på leveringstidspunktet. Tjenester inntektsføres etter hvert som de leveres.

SKATT

Skattekostnaden i resultatregnskapet omfatter både periodens betalbare skatt og endring i utsatt skatt. Utsatt skatt er beregnet med 22 % på grunnlag av de midlertidige forskjeller som eksisterer mellom regnskapsmessige og skattemessige verdier, samt ligningsmessig underskudd til fremføring ved utgangen av regnskapsåret. Skatteøkende og skattereduserende midlertidige forskjeller som reverserer eller kan reverseres i samme periode er utlignet og nettoført.

KLASSIFISERING OG VURDERING AV ANLEGGSMIDLER

Anleggsmidler omfatter eiendeler bestemt til varig eie og bruk. Anleggsmidler er vurdert til anskaffelseskost. Varige driftsmidler balanseføres og avskrives over driftsmidlets økonomiske levetid. Avskrivningsperioden for fast eiendom anskaffet etter 2009 er dekomponert i en del som gjelder råbygget og en del som gjelder faste tekniske installasjoner. Varige driftsmidler nedskrives til gjenvinnbart beløp ved verdifall som forventes ikke å være forbigående. Gjenvinnbart beløp er det høyeste av netto salgsverdi og verdi i bruk. Verdi i bruk er nåverdi av fremtidige kontantstrømmer knyttet til eiendelen. Nedskrivningen reverseres når grunnlaget for nedskrivningen ikke lenger er til stede.

KLASSIFISERING OG VURDERING AV OMLØPSMIDLER

Omløpsmidler og kortsiktig gjeld omfatter normalt poster som forfaller til betaling innen ett år etter balansedagen, samt poster som knytter seg til varekretsløpet. Omløpsmidler vurderes til laveste verdi av anskaffelseskost og virkelig verdi.

VARER

Varer er vurdert til det laveste av anskaffelseskost og netto salgsverdi.

FORDRINGER

Kundefordringer og andre fordringer oppføres til pålydende etter fradrag for avsetning til forventet tap. Avsetning til tap gjøres på grunnlag av en individuell vurdering av de enkelte fordringene.

Note 1 Skatt

Årets skattekostnad	2022	2021
Resultatført skatt på ordinært resultat:		
Betalbar skatt	17 379	0
Endring i utsatt skatt	-1 245	7 167
Skattekostnad ordinært resultat	16 134	7 167
Skattepliktig inntekt:		
Resultat før skatt	73 334	38 146
Permanente forskjeller	0	-5 570
Endring i midlertidige forskjeller	13 165	-40 081
Anvendelse av fremførbart underskudd	-7 505	0
Skattepliktig inntekt	78 995	-7 505
Betalbar skatt i balansen:		
Betalbar skatt på årets resultat	17 379	0



Sum betalbar skatt i balansen **17 379** **0**

Skatteeffekten av midlertidige forskjeller som har gitt opphav til utsatt skatt og utsatte skattefordeler, spesifisert på typer av midlertidige forskjeller

	2022	2021	Endring
Varige driftsmidler	26 916	40 081	13 165
Sum	26 916	40 081	13 165
Akkumulert fremførbart underskudd	0	-7 505	-7 505
Grunnlag for utsatt skatt	26 916	32 576	5 660
Utsatt skatt (22 %)	5 922	7 167	1 245

Note 2 Anleggsmidler

	Driftsløsøre, inventar ol.	Sum
Anskaffelseskost pr. 01.01.22	307 404	307 404
+ Tilgang kjøpte driftsmidler	28 752	28 752
= Anskaffelseskost 31.12.22	336 156	336 156
Akkumulerte avskrivninger 31.12.22	89 500	89 500
= Bokført verdi 31.12.22	246 656	246 656
Årets ordinære avskrivninger	68 100	68 100
Økonomisk levetid	3-5 år	

Note 3 Bankinnskudd

Innestående midler på skattetrekkkonto (bundne midler) er på kr. 14 525.

Note 4 Aksjonærer

AKSJEKAPITALEN I BYGDAPØBBEN AS PR. 31.12 BESTÅR AV:

	Antall	Pålydende	Bokført
Ordinære aksjer	295	1 000,0	295 000
Sum	295		295 000

EIERSTRUKTUR

De største aksjonærene i % pr. 31.12 var:

	Ordinære	Eierandel	Stemmeandel
Åge Gundersen Stokken	11	3,7	3,7
MMABS AS	10	3,4	3,4
Myhre Maskin AS	10	3,4	3,4
Ove Dahl	10	3,4	3,4
Robert Mifsud-Delis	10	3,4	3,4



Alf Bjarte Restad	5	1,7	1,7
Almås Stein Otto	5	1,7	1,7
Andrea Maud Mjønes	5	1,7	1,7
Anne Helene Thorland Elde	5	1,7	1,7
Anne Sofie STokken	5	1,7	1,7
Beate Andersen	5	1,7	1,7
Borghild Elida Iversen	5	1,7	1,7
Britt Heidi Olsen Værøy	5	1,7	1,7
Dag Sleen	5	1,7	1,7
Edle Marie Seivåg	5	1,7	1,7
Fosse, Anders Dybvik	5	1,7	1,7
Frank Brandsdahl	5	1,7	1,7
Frode Hammersland	5	1,7	1,7
Fronta AS	5	1,7	1,7
Gerd Myhre Thorland	5	1,7	1,7
Grimen Holding AS	5	1,7	1,7
Hallgeir Bunes	5	1,7	1,7
Håkon Andreas Løberg	5	1,7	1,7
Ina Lise Thorland	5	1,7	1,7
Ing. Øyvind Jørgensen AS	5	1,7	1,7
JAn Terje Nerhus	5	1,7	1,7
Jan Kåre Pedersen	5	1,7	1,7
Jarle Paulsen	5	1,7	1,7
John Laukhammar	5	1,7	1,7
LT FINANS AS	5	1,7	1,7
Lars Jørgen Thorland	5	1,7	1,7
Lars Vidar Hope	5	1,7	1,7
Lene Mettala	5	1,7	1,7
Malvin Andahl	5	1,7	1,7
May Lise Horgen	5	1,7	1,7
Mette Laukhamar Hauge	5	1,7	1,7
Odd Arne Ulversøy	5	1,7	1,7
Paul Inge Vikanes	5	1,7	1,7
Per Harald Lunde	5	1,7	1,7
Reinert Svanberg	5	1,7	1,7
Remi Emil Sjo	5	1,7	1,7
Renate Eikeland	5	1,7	1,7
Rune Sandvik	5	1,7	1,7
Rune Vågen	5	1,7	1,7
Sigvor Østerhus	5	1,7	1,7
Sindre Eikeland	5	1,7	1,7
Sjur Runnane	5	1,7	1,7
Sten Isdahl	5	1,7	1,7
Svein Arild Eikeland	5	1,7	1,7
Torleif Værøy	5	1,7	1,7
Vidar Skrymir	5	1,7	1,7
Wenche Nymark	5	1,7	1,7
Øystein Vik	5	1,7	1,7
Sum >1% eierandel	291	98,6	98,6
Sum øvrige	4	1,4	1,4
Totalt antall aksjer	295	100,0	100,0



AKSJER OG OPSJONER EIET AV MEDLEMMER I STYRET OG DAGLIG LEDER:

Navn	Verv	Ordinære
Borghild Elida Iversen	styremedlem/daglig leder	5
Øystein Vik	styremedlem	5
Åge Gundersen Stokken	styremedlem	11
Remi Emil Sjø	styremedlem	5
Wenche Nymark	styremedlem	5
Britt Heidi Olsen Værøy	styremedlem	5
Robert Mifsud-Delis	styremedlem	10
Anne Helene Thorland Elde	styremedlem	5
Totalt antall aksjer		51

Note 5 Egenkapital

	Aksjekapital	Overkurs	Annen Innskutt egenkapital	Annen egenkapital	Sum egenkapital
Pr. 31.12.2021	295 000	0	0	25 409	320 409
Årets resultat				57 200	57 200
Pr 31.12.2022	295 000	0	0	82 610	377 610

Note 6 Lønnskostnader og antall årsverk

LØNSSKOSTNADER

	2022	2021
Lønninger	327 463	2 014
Arbeidsgiveravgift	46 172	284
Andre ytelser	15 395	-644
Sum	389 031	1 654

Selskapet har i 2022 sysselsatt 1 årsverk.