



## ÅRSREGNSKAPET FOR REGNSKAPSÅRET 2020 - GENERELL INFORMASJON

### Enheten

Organisasjonsnummer: 991 768 335  
Organisasjonsform: Aksjeselskap  
Foretaksnavn: XVISION AS  
Forretningsadresse: Kongens gate 11  
0153 OSLO

### Regnskapsår

Årsregnskapets periode: 01.01.2020 - 31.12.2020

### Konsern

Morselskap i konsern: Ja  
Konsernregnskap lagt ved: Nei

### Regnskapsregler

Regler for små foretak benyttet: Ja  
Benyttet ved utarbeidelsen av årsregnskapet til selskapet: Regnskapslovens alminnelige regler

### Årsregnskapet fastsatt av kompetent organ

Bekreftet av representant for selskapet: Pål Roppen  
Dato for fastsettelse av årsregnskapet: 31.08.2021

### Grunnlag for avgivelse

År 2020: Årsregnskapet er elektronisk innlevert  
År 2019: Tall er hentet fra elektronisk innlevert årsregnskap fra 2020

*Det er ikke krav til at årsregnskapet m.v. som sendes til Regnskapsregisteret er undertegnet. Kontrollen på at dette er utført ligger hos revisor/enhetens øverste organ. Sikkerheten ivaretas ved at innsender har rolle/rettighet for innsending av årsregnskapet via Altinn, og ved at det bekreftes at årsregnskapet er fastsatt av kompetent organ.*

Brønnøysundregistrene, 26.07.2022



### Resultatregnskap

Beløp i: NOK	Note	2020	2019
<b>RESULTATREGNSKAP</b>			
<b>Inntekter</b>			
Annen driftsinntekt	1	33 453	59 169
<b>Sum inntekter</b>		<b>33 453</b>	<b>59 169</b>
<b>Kostnader</b>			
Varekostnad	1		5 523
Lønnskostnad	2	5 903	
Nedskrivning av varige driftsmidler og immaterielle eiendeler	5		
Annen driftskostnad	2	2 687 490	2 589 261
<b>Sum kostnader</b>		<b>2 693 393</b>	<b>2 594 785</b>
<b>Driftsresultat</b>		<b>-2 659 940</b>	<b>-2 535 616</b>
<b>Finansinntekter og finanskostnader</b>			
Renteinntekt fra foretak i samme konsern	4	6 428	108 459
Annen renteinntekt		210 251	7 235
<b>Sum finansinntekter</b>		<b>216 679</b>	<b>115 694</b>
Rentekostnad til foretak i samme konsern	4		608 095
Annen rentekostnad	9	190 759	198 926
Annen finanskostnad			503
<b>Sum finanskostnader</b>		<b>190 759</b>	<b>807 524</b>
<b>Netto finans</b>		<b>25 919</b>	<b>-691 829</b>
<b>Ordinært resultat før skattekostnad</b>		<b>-2 634 020</b>	<b>-3 227 445</b>
Skattekostnad	5		
<b>Ordinært resultat etter skattekostnad</b>		<b>-2 634 020</b>	<b>-3 227 445</b>
<b>Årsresultat</b>		<b>-2 634 020</b>	<b>-3 227 445</b>
<b>Årsresultat etter minoritetsinteresser</b>		<b>-2 634 020</b>	<b>-3 227 445</b>
<b>Totalresultat</b>		<b>-2 634 020</b>	<b>-3 227 445</b>



## Resultatregnskap

<b>Beløp i: NOK</b>	<b>Note</b>	<b>2020</b>	<b>2019</b>
<b>Overføringer og disponeringer</b>			
Udekket tap		-2 634 020	-3 227 445
<b>Sum overføringer og disponeringer</b>	<b>7</b>	<b>-2 634 020</b>	<b>-3 227 445</b>



## Balanse

Beløp i: NOK	Note	2020	2019
<b>BALANSE - EIENDELER</b>			
<b>Anleggsmidler</b>			
<b>Immaterielle eiendeler</b>			
Forskning og utvikling	5		
Utsatt skattefordel	5		
Goodwill	5		
Driftsløsøre, inventar o.a. utstyr	5, 10		
<b>Finansielle anleggsmidler</b>			
Investering i datterselskap	4	4 754 300	4 754 300
Lån til foretak i samme konsern	4, 8	724 832	3 107 474
<b>Sum finansielle anleggsmidler</b>		<b>5 479 132</b>	<b>7 861 774</b>
<b>Sum anleggsmidler</b>		<b>5 479 132</b>	<b>7 861 774</b>
<b>Omløpsmidler</b>			
<b>Varer</b>			
<b>Fordringer</b>			
Kundefordringer	8		137 948
Andre kortsiktige fordringer		161 046	138 279
Krav på innbetaling av selskapskapital	4	21 312	511 438
<b>Sum fordringer</b>		<b>182 358</b>	<b>787 665</b>
<b>Bankinnskudd, kontanter og lignende</b>			
Bankinnskudd, kontanter o.l.	6	109 866	18 723
<b>Sum bankinnskudd, kontanter og lignende</b>		<b>109 866</b>	<b>18 723</b>
<b>Sum omløpsmidler</b>		<b>292 224</b>	<b>806 388</b>
<b>SUM EIENDELER</b>		<b>5 771 356</b>	<b>8 668 162</b>

## BALANSE - EGENKAPITAL OG GJELD

### Egenkapital



## Balanse

<b>Beløp i: NOK</b>	<b>Note</b>	<b>2020</b>	<b>2019</b>
<b>Innskutt egenkapital</b>			
Aksjekapital	3	718 209	506 721
Overkurs		12 648 512	
Annen innskutt egenkapital	3		
<b>Sum innskutt egenkapital</b>		<b>13 366 721</b>	<b>506 721</b>
<b>Opptjent egenkapital</b>			
Udekket tap		10 407 962	7 773 941
<b>Sum opptjent egenkapital</b>		<b>-10 407 962</b>	<b>-7 773 941</b>
<b>Sum egenkapital</b>	7	<b>2 958 760</b>	<b>-7 267 220</b>
<b>Gjeld</b>			
<b>Langsiktig gjeld</b>			
<b>Annen langsiktig gjeld</b>			
Obligasjonslån	4	521 775	12 868 975
Gjeld til kredittinstitusjoner	8	1 089 770	1 406 250
Øvrig langsiktig gjeld	4, 9	1 030 641	1 639 730
<b>Sum annen langsiktig gjeld</b>		<b>2 642 187</b>	<b>15 914 955</b>
<b>Sum langsiktig gjeld</b>		<b>2 642 187</b>	<b>15 914 955</b>
<b>Kortsiktig gjeld</b>			
Gjeld til kredittinstitusjoner	6		
Leverandørgjeld		170 410	20 428
Annen kortsiktig gjeld	9		
<b>Sum kortsiktig gjeld</b>		<b>170 410</b>	<b>20 428</b>
<b>Sum gjeld</b>		<b>2 812 597</b>	<b>15 935 383</b>
<b>SUM EGENKAPITAL OG GJELD</b>		<b>5 771 356</b>	<b>8 668 162</b>



## Brønnøysundregistrene

### ÅRSREGNSKAP FOR REGNSKAPSÅRET 2020 - GENERELL INFORMASJON

Journalnummer: 2021 845218

#### Enheten

Organisasjonsnummer: 991 768 335  
Organisasjonsform: Aksjeselskap  
Foretaksnavn: XVISION AS  
Forretningsadresse: Kongens gate 11  
0153 OSLO

#### Regnskapsår

Årsregnskapets periode: 01.01.2020 - 31.12.2020

#### Konsern

Morselskap i konsern: Ja  
Konsernregnskap lagt ved: Nei

#### Regnskapsregler

Regler for små foretak benyttet: Ja  
Benyttet ved utarbeidelsen av  
årsregnskapet til selskapet: Regnskapslovens alminnelige regler

#### Årsregnskapet fastsatt av kompetent organ

Bekreftet av representant for selskapet: Pål Roppen  
Dato for fastsettelse av årsregnskapet: 31.08.2021

#### Revisjon

Ekstern autorisert regnskapsfører har i løpet av regnskapsåret bistått ved den løpende regnskapsføringen eller utført andre tjenester for selskapet enn å utarbeide årsregnskapet: Ja

#### Grunnlag for avgivelse

År 2020: Årsregnskap er elektronisk innlevert.  
År 2019: Tall er hentet fra elektronisk innlevert årsregnskap fra 2020.

*Det er ikke krav til at årsregnskapet m.v. som sendes til Regnskapsregisteret er undertegnet. Kontrollen på at dette er utført ligger hos revisor/enhetens øverste organ. Sikkerheten ivaretas ved at innsender har rolle/rettighet for innsending av årsregnskapet via Altinn, og ved at det bekreftes at årsregnskapet er fastsatt av kompetent organ.*

Brønnøysundregistrene, 21.10.2021



Organisasjonsnr: 991 768 335  
XVISION AS

## RESULTATREGNSKAP

<b>Beløp i: NOK</b>	<b>Note</b>	<b>2020</b>	<b>2019</b>
<b>RESULTATREGNSKAP</b>			
<b>Inntekter</b>			
Annen driftsinntekt	1	33 453	59 169
<b>Sum inntekter</b>		<b>33 453</b>	<b>59 169</b>
<b>Kostnader</b>			
Varekostnad	1		5 523
Lønnskostnad	2	5 903	
Nedskrivning av varige driftsmidler og immaterielle eiendeler	5		
Annen driftskostnad	2	2 687 490	2 589 261
<b>Sum kostnader</b>		<b>2 693 393</b>	<b>2 594 785</b>
<b>Driftsresultat</b>		<b>-2 659 940</b>	<b>-2 535 616</b>
<b>Finansinntekter og finanskostnader</b>			
Renteinntekt fra foretak i samme konsern	4	6 428	108 459
Annen renteinntekt		210 251	7 235
<b>Sum finansinntekter</b>		<b>216 679</b>	<b>115 694</b>
Rentekostnad til foretak i samme konsern	4		608 095
Annen rentekostnad	9	190 759	198 926
Annen finanskostnad			503
<b>Sum finanskostnader</b>		<b>190 759</b>	<b>807 524</b>
<b>Netto finans</b>		<b>25 919</b>	<b>-691 829</b>
<b>Ordinært resultat før skattekostnad</b>		<b>-2 634 020</b>	<b>-3 227 445</b>
Skattekostnad	5		
<b>Ordinært resultat etter skattekostnad</b>		<b>-2 634 020</b>	<b>-3 227 445</b>
<b>Årsresultat</b>		<b>-2 634 020</b>	<b>-3 227 445</b>
<b>Årsresultat etter minoritetsinteresser</b>		<b>-2 634 020</b>	<b>-3 227 445</b>
<b>Totalresultat</b>		<b>-2 634 020</b>	<b>-3 227 445</b>
<b>Overføringer og disponeringer</b>			
Udekket tap		-2 634 020	-3 227 445
<b>Sum overføringer og disponeringer</b>	7	<b>-2 634 020</b>	<b>-3 227 445</b>





Organisasjonsnr: 991 768 335  
XVISION AS

## BALANSE

**Beløp i: NOK** **Note** **2020** **2019**

### BALANSE - EIENDELER

#### Anleggsmidler

##### Immaterielle eiendeler

Forskning og utvikling 5  
Utsatt skattefordel 5  
Goodwill 5

Driftsløsøre, inventar o.  
a. utstyr 5, 10

##### Finansielle anleggsmidler

Investering i datterselskap 4 4 754 300 4 754 300  
Lån til foretak i samme  
konsern 4, 8 724 832 3 107 474  
**Sum finansielle  
anleggsmidler 5 479 132 7 861 774**

**Sum anleggsmidler 5 479 132 7 861 774**

#### Omløpsmidler

##### Varer

##### Fordringer

Kundefordringer 8 137 948  
Andre kortsiktige  
fordringer 161 046 138 279  
Krav på innbetaling av  
selskapskapital 4 21 312 511 438  
**Sum fordringer 182 358 787 665**

##### Bankinnskudd, kontanter og lignende

Bankinnskudd, kontanter o.  
l. 6 109 866 18 723  
**Sum bankinnskudd,  
kontanter og lignende 109 866 18 723**

**Sum omløpsmidler 292 224 806 388**

**SUM EIENDELER 5 771 356 8 668 162**

### BALANSE - EGENKAPITAL OG GJELD

#### Egenkapital

##### Innskutt egenkapital

Aksjekapital 3 718 209 506 721  
Overkurs 12 648 512  
**Annen innskutt egenkapital 3**



<b>Sum innskutt egenkapital</b>		<b>13 366 721</b>	<b>506 721</b>
<b>Opptjent egenkapital</b>			
Udekket tap		10 407 962	7 773 941
<b>Sum opptjent egenkapital</b>		<b>-10 407 962</b>	<b>-7 773 941</b>
<b>Sum egenkapital</b>	<b>7</b>	<b>2 958 760</b>	<b>-7 267 220</b>
<b>Gjeld</b>			
<b>Langsiktig gjeld</b>			
<b>Annen langsiktig gjeld</b>			
Obligasjonslån	4	521 775	12 868 975
Gjeld til kredittinstitusjoner	8	1 089 770	1 406 250
Øvrig langsiktig gjeld	4, 9	1 030 641	1 639 730
<b>Sum annen langsiktig gjeld</b>		<b>2 642 187</b>	<b>15 914 955</b>
<b>Sum langsiktig gjeld</b>		<b>2 642 187</b>	<b>15 914 955</b>
<b>Kortsiktig gjeld</b>			
Gjeld til kredittinstitusjoner	6		
Leverandørgjeld		170 410	20 428
Annen kortsiktig gjeld	9		
<b>Sum kortsiktig gjeld</b>		<b>170 410</b>	<b>20 428</b>
<b>Sum gjeld</b>		<b>2 812 597</b>	<b>15 935 383</b>
<b>SUM EGENKAPITAL OG GJELD</b>		<b>5 771 356</b>	<b>8 668 162</b>



Organisasjonsnr: 991 768 335  
XVISION AS

NOTEOPPLYSNINGER - SELSKAP - alle poster oppgitt i hele tall

Note  
2

Antall årsverk i regnskapsåret

Virksomheten har hatt følgende antall årsverk:  
0.00



## Xvision AS

### Resultatregnskap

Driftsinntekter og driftskostnader	Note	2020	2019
Annen driftsinntekt	1	33 453	59 169
<b>Sum driftsinntekter</b>		<b>33 453</b>	<b>59 169</b>
Varekostnad	1	0	5 523
Lønnskostnad	2	5 903	0
Annen driftskostnad	2	2 687 490	2 589 261
<b>Sum driftskostnader</b>		<b>2 693 393</b>	<b>2 594 785</b>
<b>Driftsresultat</b>		<b>-2 659 940</b>	<b>-2 535 616</b>
<b>Finansinntekter og finanskostnader</b>			
Renteinntekt fra foretak i samme konsern	4	6 428	108 459
Annen renteinntekt		210 251	7 235
Rentekostnad til foretak i samme konsern	4	0	-608 095
Annen rentekostnad	9	-190 759	-198 926
Annen finanskostnad		0	-503
<b>Resultat av finansposter</b>		<b>25 919</b>	<b>-691 829</b>
<b>Resultat før skattekostnad</b>		<b>-2 634 020</b>	<b>-3 227 445</b>
Skattekostnad	5	0	0
<b>Årsresultat</b>		<b>-2 634 020</b>	<b>-3 227 445</b>
<b>Overføringer</b>			
Overført til udekket tap		2 634 020	3 227 445
<b>Sum overføringer</b>	7	<b>-2 634 020</b>	<b>-3 227 445</b>



## Xvision AS

### Balanse

Eiendeler	Note	2020	2019
<b>Finansielle anleggsmidler</b>			
Investeringer i datterselskap	4	4 754 300	4 754 300
Lån til foretak i samme konsern	4, 8	724 832	3 107 474
<b>Sum finansielle anleggsmidler</b>		<b>5 479 132</b>	<b>7 861 774</b>
<b>Sum anleggsmidler</b>		<b>5 479 132</b>	<b>7 861 774</b>
<b>Omløpsmidler</b>			
<b>Fordringer</b>			
Kundefordringer	8	0	137 948
Andre kortsiktige fordringer		161 046	138 279
Fordring på selskap i sammen konsern	4	21 312	511 438
<b>Sum fordringer</b>		<b>182 358</b>	<b>787 665</b>
Bankinnskudd, kontanter o.l.	6	109 866	18 723
<b>Sum omløpsmidler</b>		<b>292 224</b>	<b>806 388</b>
<b>Sum eiendeler</b>		<b>5 771 356</b>	<b>8 668 162</b>



## Xvision AS

## Balanse

Egenkapital og gjeld	Note	2020	2019
<b>Egenkapital</b>			
<b>Innskutt egenkapital</b>			
Aksjekapital	3	718 209	506 721
Overkurs		12 648 512	0
<b>Sum innskutt egenkapital</b>		<b>13 366 721</b>	<b>506 721</b>
<b>Opptjent egenkapital</b>			
Udekket tap		-10 407 962	-7 773 941
<b>Sum opptjent egenkapital</b>		<b>-10 407 962</b>	<b>-7 773 941</b>
<b>Sum egenkapital</b>	<b>7</b>	<b>2 958 760</b>	<b>-7 267 220</b>
<b>Gjeld</b>			
<b>Annen langsiktig gjeld</b>			
Gjeld til selskap i samme konsern	4	521 775	12 868 975
Gjeld til kredittinstitusjoner	8	1 089 770	1 406 250
Øvrig langsiktig gjeld	4, 9	1 030 641	1 639 730
<b>Sum annen langsiktig gjeld</b>		<b>2 642 187</b>	<b>15 914 955</b>
<b>Kortsiktig gjeld</b>			
Leverandørgjeld		170 410	20 428
<b>Sum kortsiktig gjeld</b>		<b>170 410</b>	<b>20 428</b>
<b>Sum gjeld</b>		<b>2 812 597</b>	<b>15 935 383</b>
<b>Sum egenkapital og gjeld</b>		<b>5 771 356</b>	<b>8 668 162</b>

Oslo, 31. 08 .2021

Pål Roppen  
StyrelederTharald Nikolai Nustad  
Styremedlem



## Xvision AS

### Noter 2020

#### Note 1 Regnskapsprinsipper

Årsregnskapet er satt opp i samsvar med regnskapsloven og god regnskapsskikk for små foretak.

##### *Driftsinntekter*

Salg av varer inntektsføres ved levering. Tjenester inntektsføres etter hvert som tjenestene leveres/utføres.

##### *Skatt*

Skattekostnaden i resultatregnskapet omfatter både periodens betalbare skatt og endring i utsatt skatt. Utsatt skatt er beregnet med 22 % på grunnlag av de midlertidige forskjeller som eksisterer mellom regnskapsmessige og skattemessige verdier, samt ligningsmessig underskudd til fremføring ved utgangen av regnskapsåret. Skatteøkende og skattereduserende midlertidige forskjeller som reverserer eller kan reversere i samme periode er utlignet og nettoført. Utsatt skattefordel på netto skattereduserende forskjeller som ikke er utlignet og på underskudd til fremføring, balanseføres i den grad skattefordelen antas å kunne utnyttes gjennom fremtidige skattepliktige overskudd.

##### *Omløpsmidler/Kortsiktig gjeld*

Omløpsmidler og kortsiktig gjeld omfatter normalt poster som forfaller til betaling innen ett år etter balansedagen, samt poster som knytter seg til varekretsløpet. Omløpsmidler vurderes til laveste verdi av anskaffelseskost og antatt virkelig verdi. Leverandørgjeld og andre betalingsforpliktelser balanseføres til kost.

##### *Anleggsmidler/Langsiktig gjeld*

Anleggsmidler omfatter eiendeler bestemt til varig eie og bruk. Anleggsmidler er vurdert til anskaffelseskost. Varige driftsmidler balanseføres og avskrives over driftsmidlets økonomiske levetid. Varige driftsmidler nedskrives til gjenvinnbart beløp ved verdifall som forventes ikke å være forbigående. Gjenvinnbart beløp er det høyeste av netto salgsverdi og verdi i bruk. Verdi i bruk er nåverdi av fremtidige kontantstrømmer knyttet til eiendelen. Nedskrivningen reverseres når grunnlaget for nedskrivningen ikke lenger er til stede.

##### *Fordringer*

Kundefordringer og andre fordringer oppføres til pålydende etter fradrag for avsetning til forventet tap. Avsetning til tap gjøres på grunnlag av en individuell vurdering av de enkelte fordringene og en tilleggsavsetning som skal dekke øvrige påregnelige tap.

##### *Konsern*

Xvision AS utarbeider ikke konsernregnskap, jf. unntaket for små foretak.

#### Note 2 Lønnskostnader, antall ansatte

Selskapet har pr. 31.12.20 ingen ansatte.

Selskapet er ikke pliktig å ha tjenestepensjon etter lov om obligatorisk tjenestepensjon.

Styret har ikke mottatt godtgjørelse for sitt arbeid.

Det er i 2020 kostnadsført kr 15 000 i ordinært revisjonshonorar og kr 23 588 vedrørende andre tjenester levert av revisor.



## Xvision AS

### Noter 2020

#### Note 3 Antall aksjer, aksjeeiere mv.

Aksjekapital	Antall	Pålydende	Aksjekapital	
A-aksjer	718 208	1	718 208	
B-aksjer	1	1	1	
Sum			<u>718 209</u>	
<b>Aksjonærer:</b>			<b>Aksjer</b>	<b>Eierandel</b>
<b>A-aksjer:</b>				
EXP Group AS			599 741	83,51 %
Mark Miller			18 125	2,52 %
Supernøtt AS			12 720	1,77 %
Knut Arne Lindeland			10 975	1,53 %
Roger Moen Grytdal			10 827	1,51 %
Helgi Bjarnason			10 625	1,48 %
Rønnaug Stokke			10 625	1,48 %
Tollef Steen			10 625	1,48 %
Sigurd Alfisen			10 625	1,48 %
Johan Bøgeberg			6 020	0,84 %
Niclas Tanhua			4 000	0,56 %
Lars Martinsen			3 000	0,42 %
Paul Callaghan			3 000	0,42 %
Erik Kobro Hals			3 000	0,42 %
Vibeke Berge			3 000	0,42 %
Syas Invest AS			1 000	0,14 %
Tom Mølvik			150	0,02 %
Kim Jacobsen			150	0,02 %
<b>B-aksjer:</b>				
3D Software AS			1	0,0 %
Sum			<u>718 209</u>	<u>100,0 %</u>

Selskapets aksjekapital er delt i to aksjeklasser fordelt på henholdsvis 718 208 stk A-aksjer og 1 stk B-aksje. Aksjene i begge klasser er pålydende kr 1,-. B-aksjen har preferanse til 15% av vederlaget i tilfelle oppløsning, salg, fusjon, fisjon, børsnotering eller lignende. B-aksjen har ikke stemmerett og ikke fortrinnsrett ved kapitalutdelelser. Utover dette er det ingen forskjell i rettigheter knyttet til aksjene.

#### Note 4 Datterselskap, mellomværende

Selskapet har eierandeler i følgende selskaper

	Forretningskontor	Eierandel	Selskapets egenkapital 2020 (100%)	Selskapets resultat 2020 (100%)	Bokført verdi
Xvision Consulting AS	Oslo	100 %	-7 411 760	-1 085 716	30 000
FutureOn AS	Oslo	46 %	26 664 195	-7 497 330	4 724 300

Mellomværende	2020	2019
Gjeld til EXP Group AS	521 775	12 868 975
Gjeld til FutureON AS	96 556	-
Lån til Xvision Consulting AS	724 832	3 020 930
Lån til FutureOn AS	-	86 544
Kortsiktig fordring på Xvision Consulting AS	21 312	511 438

Mellomværende er renteberegnes og nedbetales ved likviditetsoverskudd.



## Xvision AS

### Noter 2020

#### Note 5 Skatt

Årets skattekostnad består av:	2020	2019
Betalbar skatt	-	-
Endring i utsatt skattefordel	-	-
Årets skattekostnad	<u>-</u>	<u>-</u>

<b>Beregning av årets skattegrunnlag:</b>	<b>2020</b>	<b>2019</b>
Resultat før skattekostnad	-2 634 020	-3 227 445
Permanente forskjeller	-	-
Resultatført konsemsbidrag	-	-
Endring i midlertidige forskjeller	2 401 300	3 227 445
<b>Sum skattegrunnlag før fremførtbart underskudd</b>	<u><b>-232 720</b></u>	<u><b>-</b></u>
Betalbar skatt	-	-

<b>Oversikt over midlertidige forskjeller:</b>	<b>2020</b>	<b>2019</b>
Fordringer	-5 000 000	-2 500 000
Anleggsmidler	-386 037	-484 737
Uopptjent inntekt	-	-
<b>Sum netto midlertidige forskjeller</b>	<u><b>-5 386 037</b></u>	<u><b>-2 984 737</b></u>
Fremførtbart underskudd	-19 096 375	-18 863 654
<b>Netto grunnlag utsatt skatt / (utsatt skattefordel)</b>	<u><b>-24 482 412</b></u>	<u><b>-21 848 391</b></u>
Skattesats	22 %	22 %
Utsatt skatt / (utsatt skattefordel)	-5 386 131	-4 806 646

Balanseført utsatt skattefordel - -

Utsatt skattefordel er ikke balanseført.

#### Note 6 Bankinnskudd

	2020	2019
Bundne bankinnskudd	-	-

Selskapet har ingen ansatte pr. 31.12.2019.

#### Note 7 Egenkapital

	Aksjekapital	Overkurs	Udekket tap	Sum
Egenkapital pr 31.12.19	506 721	-	-7 773 941	-7 267 220
Årets resultat	-	-	-2 634 020	-2 634 020
Kapitalforhøyelse	211 488	12 648 512	-	12 860 000
<b>Egenkapital pr 31.12.20</b>	<u><b>718 209</b></u>	<u><b>12 648 512</b></u>	<u><b>-10 407 962</b></u>	<u><b>2 958 760</b></u>

#### Note 8 Gjeld og garantiforpliktelser

Gjeld til kredittinstitusjoner består av gjeld til Innovasjon Norge. Innovasjon Norge har tinglyst en factoringavtale med beløpsgrense på kr 2 500 000 sikret i kundefordringene, samt pant i driftstilbehør med kr 2 500 000 som sikkerhet for lån. Lånets løpetid er 6 år, og innfrielsesår er 2021. FutureOn AS og Tharald Nikolai Nustad har kausjonert for lånet.

##### Nedbetalingsplan:

År	Beløp avdrag:
2021	625 000
2022	464 770
Sum	1 089 770

Balanseført verdi av eiendeler stillet som sikkerhet:	2020	2019
Kundefordringer	-	137 948



**Xvision AS**

**Noter 2020**

**Note 9 Annen langsiktig gjeld**

I annen kortsiktig gjeld inngår gjeld til selskapets aksjonærer.  
Lånene er renteberegnet med 12% i 2020.







	2020	2019
Gjeld til Mark Miller	911 783	1 465 849
Gjeld til Helgi Fjalal Bjarnason	-	37 883
Gjeld til Erik Kobro Hals	-	123 433
Gjeld til Cicilie Sjøøsten	14 073	12 565
Sum	925 856	1 639 730



## Tilsynslogg

<b>TITTEL</b>	2020 årsregnskap Xvision AS ver 31.08.21
<b>FILNAVN</b>	2020 årsregnskap ... ver 31.08.21.pdf
<b>DOKUMENT-ID</b>	be2c62d9a2f0e2ead0c9e221502bdcc7385b62a8
<b>DATOFORMAT I TILSYNSLOGG</b>	MM / DD / YYYY
<b>STATUS</b>	• Fullført

### Dokumenthistorikk

 SENDT	<b>09 / 24 / 2021</b> 10:51:14 UTC+2	Sendt for underskriving til Tharald Nikolai Nustad (tnustad@gmail.com) and Pål Roppen (paal@futureon.com) fra pj@expgroup.no IP: 109.189.206.204
 VIST	<b>09 / 28 / 2021</b> 13:51:42 UTC+2	Vist av Tharald Nikolai Nustad (tnustad@gmail.com) IP: 185.55.105.170
 UNDERSKREVET	<b>09 / 28 / 2021</b> 13:57:03 UTC+2	Skrevet under av Tharald Nikolai Nustad (tnustad@gmail.com) IP: 185.55.105.170
 VIST	<b>09 / 28 / 2021</b> 14:05:57 UTC+2	Vist av Pål Roppen (paal@futureon.com) IP: 81.166.224.160
 UNDERSKREVET	<b>09 / 28 / 2021</b> 14:10:04 UTC+2	Skrevet under av Pål Roppen (paal@futureon.com) IP: 81.166.224.160
 FULLFØRT	<b>09 / 28 / 2021</b> 14:10:04 UTC+2	Dokumentet er fullført.



RSM Norge AS

Filipstad Brygge 1, 0252 Oslo  
Pb 1312 Vika, 0112 Oslo  
Org.nr: 982 316 588 MVA

T +47 23 11 42 00  
F +47 23 11 42 01

[www.rsmnorge.no](http://www.rsmnorge.no)

Til generalforsamlingen i Xvision AS

## Uavhengig revisors beretning

### Uttalelse om revisjonen av årsregnskapet

#### Konklusjon

Vi har revidert Xvision AS' årsregnskap som viser et underskudd på kr 2 634 020. Årsregnskapet består av balanse per 31. desember 2020, resultatregnskap for regnskapsåret avsluttet per denne datoen og noter til årsregnskapet, herunder et sammendrag av viktige regnskapsprinsipper.

Etter vår mening er det medfølgende årsregnskapet avgitt i samsvar med lov og forskrifter og gir et rettviseende bilde av selskapets finansielle stilling per 31. desember 2020, og av dets resultater for regnskapsåret avsluttet per denne datoen i samsvar med regnskapslovens regler og god regnskapsskikk i Norge.

#### Grunnlag for konklusjonen

Vi har gjennomført revisjonen i samsvar med lov, forskrift og god revisjonsskikk i Norge, herunder de internasjonale revisjonsstandardene International Standards on Auditing (ISA-ene). Våre oppgaver og plikter i henhold til disse standardene er beskrevet i Revisors oppgaver og plikter ved revisjon av årsregnskapet. Vi er uavhengige av selskapet slik det kreves i lov og forskrift, og har overholdt våre øvrige etiske forpliktelser i samsvar med disse kravene. Etter vår oppfatning er innhentet revisjonsbevis tilstrekkelig og hensiktsmessig som grunnlag for vår konklusjon.

#### Styrets ansvar for årsregnskapet

Styret (ledelsen) er ansvarlig for å utarbeide årsregnskapet i samsvar med lov og forskrifter, herunder for at det gir et rettviseende bilde i samsvar med regnskapslovens regler og god regnskapsskikk i Norge. Ledelsen er også ansvarlig for slik internkontroll som den finner nødvendig for å kunne utarbeide et årsregnskap som ikke inneholder vesentlig feilinformasjon, verken som følge av misligheter eller utilsiktede feil.

Ved utarbeidelsen av årsregnskapet må ledelsen ta standpunkt til selskapets evne til fortsatt drift og opplyse om forhold av betydning for fortsatt drift. Forutsetningen om fortsatt drift skal legges til grunn for årsregnskapet så lenge det ikke er sannsynlig at virksomheten vil bli avviklet.

#### Revisors oppgaver og plikter ved revisjonen av årsregnskapet

Vårt mål med revisjonen er å oppnå betryggende sikkerhet for at årsregnskapet som helhet ikke inneholder vesentlig feilinformasjon, verken som følge av misligheter eller utilsiktede feil, og å avgi en revisjonsberetning som inneholder vår konklusjon. Betryggende sikkerhet er en høy grad av sikkerhet, men ingen garanti for at en revisjon utført i samsvar med lov, forskrift og god revisjonsskikk i Norge, herunder ISA-ene, alltid vil avdekke vesentlig feilinformasjon som eksisterer. Feilinformasjon kan oppstå som følge av misligheter eller utilsiktede feil. Feilinformasjon blir vurdert som vesentlig dersom den enkeltvis eller samlet med rimelighet kan forventes å påvirke økonomiske beslutninger som brukerne foretar basert på årsregnskapet.

For videre beskrivelse av revisors oppgaver og plikter vises det til:

<https://revisorforeningen.no/revisionsberetninger>

## THE POWER OF BEING UNDERSTOOD

AUDIT | TAX | CONSULTING

RSM Norge AS is a member of the RSM network and trades as RSM. RSM is the trading name used by the members of the RSM network. Each member of the RSM network is an independent accounting and consulting firm which practices in its own right. The RSM network is not itself a separate legal entity in any jurisdiction.

RSM Norge AS er medlem av/ is a member of Den norske Revisorforening.

Pennco Dokumentnøkkel: 8UUEJBJ5N-41FWJ-Y402-1QG7K-E184



Revisors beretning 2020 for Xvision AS



#### Uttalelse om andre lovmessige krav

##### *Konklusjon om registrering og dokumentasjon*

Basert på vår revisjon av årsregnskapet som beskrevet ovenfor, og kontrollhandlinger vi har funnet nødvendig i henhold til internasjonal standard for attestasjonsoppdrag (ISAE) 3000 «Attestasjonsoppdrag som ikke er revisjon eller forenklet revisorkontroll av historisk finansiell informasjon», mener vi at ledelsen har oppfylt sin plikt til å sørge for ordentlig og oversiktlig registrering og dokumentasjon av selskapets regnskapsopplysninger i samsvar med lov og god bokføringskikk i Norge.

Oslo, 31. august 2021  
RSM Norge

Arnfinn Osvik  
Statsautorisert revisor  
(elektronisk signert)

Pemso Dokumentnøkkel: 8UUEJBJSN-41FW-JY402-1QG7K-E184



# PENNEO

Signaturene i dette dokumentet er juridisk bindende. Dokument signert med "Penneo"™ - sikker digital signatur.  
De signerende parter sin identitet er registrert, og er listet nedenfor.

"Med min signatur bekrefter jeg alle datoer og innholdet i dette dokument."

## Arnfinn Osvik

Partner

På vegne av: RSM Norge AS

Serienummer: 9578-5993-4-2652263

IP: 77.16.xxx.xxx

2021-09-24 08:54:10 UTC



Penneo Dokumentnøkkel: 8UIEJ-BJ5N-4TFW-JY4O2-1QG7K-E184

Dokumentet er signert digitalt, med **Penneo.com**. Alle digitale signatur-data i dokumentet er sikret og validert av den datamaskin-utregnede hash-verdien av det opprinnelige dokument. Dokumentet er låst og tids-stemplet med et sertifikat fra en betrodd tredjepart. All kryptografisk bevis er integrert i denne PDF, for fremtidig validering (hvis nødvendig).

### Hvordan bekrefter at dette dokumentet er originalen?

Dokumentet er beskyttet av ett Adobe CDS sertifikat. Når du åpner dokumentet i

Adobe Reader, skal du kunne se at dokumentet er sertifisert av **Penneo e-signature service <penneo@penneo.com>**. Dette garanterer at innholdet i dokumentet ikke har blitt endret.

Det er lett å kontrollere de kryptografiske beviser som er lokalisert inne i dokumentet, med Penneo validator - <https://penneo.com/validate>