



ÅRSREGNSKAPET FOR REGNSKAPSÅRET 2020 - GENERELL INFORMASJON

Enheten

Organisasjonsnummer: 990 590 486
Organisasjonsform: Aksjeselskap
Foretaksnavn: AGR CONSULTANCY SERVICES AS
Forretningsadresse: Laberget 22
4020 STAVANGER

Regnskapsår

Årsregnskapets periode: 01.01.2020 - 31.12.2020

Konsern

Morselskap i konsern: Nei

Regnskapsregler

Regler for små foretak benyttet: Nei
Benyttet ved utarbeidelsen av årsregnskapet til selskapet: Regnskapslovens alminnelige regler

Årsregnskapet fastsatt av kompetent organ

Bekreftet av representant for selskapet: Martha Korneliussen
Dato for fastsettelse av årsregnskapet: 01.07.2021

Grunnlag for avgivelse

År 2020: Årsregnskapet er elektronisk innlevert
År 2019: Tall er hentet fra elektronisk innlevert årsregnskap fra 2020

Det er ikke krav til at årsregnskapet m.v. som sendes til Regnskapsregisteret er undertegnet. Kontrollen på at dette er utført ligger hos revisor/enhetens øverste organ. Sikkerheten ivaretas ved at innsender har rolle/rettighet for innsending av årsregnskapet via Altinn, og ved at det bekreftes at årsregnskapet er fastsatt av kompetent organ.

Brønnøysundregistrene, 24.07.2022



Resultatregnskap

Beløp i: NOK	Note	2020	2019
RESULTATREGNSKAP			
Inntekter			
Salgsinntekt		286 403 129	228 005 167
Annen driftsinntekt			43 363
Sum inntekter		286 403 129	228 048 530
Kostnader			
Varekostnad		151 558 431	125 524 497
Lønnskostnad	4,11	105 251 798	83 036 796
Avskrivning på varige driftsmidler og immaterielle eiendeler	8,9	7 078 914	5 303 805
Annen driftskostnad	4	5 365 926	4 662 269
Sum kostnader		269 255 069	218 527 367
Driftsresultat		17 148 060	9 521 163
Finansinntekter og finanskostnader			
Annen finansinntekt	10	200 385	121 941
Sum finansinntekter		200 385	121 941
Annen finanskostnad	10	4 269	1 678 323
Sum finanskostnader		4 269	1 678 323
Netto finans		196 116	-1 556 382
Ordinært resultat før skattekostnad		17 344 176	7 964 781
Skattekostnad på ordinært resultat	2	3 815 750	1 754 199
Ordinært resultat etter skattekostnad		13 528 426	6 210 582
Årsresultat		13 528 426	6 210 582
Overføringer og disponeringer			
Konsernbidrag		14 377 266	5 160 628
Overføringer til/fra annen egenkapital		-848 840	1 049 954
Sum overføringer og disponeringer		13 528 426	6 210 582



Balanse

Beløp i: NOK	Note	2020	2019
BALANSE - EIENDELER			
Anleggsmidler			
Immaterielle eiendeler			
Goodwill	8	17 611 946	23 054 264
Kunderelasjoner	8	8 545 177	10 177 153
Sum immaterielle eiendeler		26 157 123	33 231 417
Varige driftsmidler			
Driftsløsøre, inventar, verktøy, kontormaskiner og lignende	9	60 863	65 483
Sum varige driftsmidler		60 863	65 483
Sum anleggsmidler		26 217 986	33 296 900
Omløpsmidler			
Varer			
Fordringer			
Kundefordringer	5	54 569 055	60 730 864
Andre fordringer		230 440	842 678
Konsernfordringer	7	43 393 467	25 035 219
Sum fordringer		98 192 962	86 608 761
Bankinnskudd, kontanter og lignende			
Bankinnskudd, kontanter og lignende	6	0	0
Sum bankinnskudd, kontanter og lignende		0	0
Sum omløpsmidler		98 192 962	86 608 761
SUM EIENDELER		124 410 948	119 905 661
BALANSE - EGENKAPITAL OG GJELD			
Egenkapital			
Innskutt egenkapital			
Selskapskapital	3,12	303 000	303 000



Balanse

Beløp i: NOK	Note	2020	2019
Overkurs	12	55 208 000	55 208 000
Annen innskutt egenkapital	12	821 363	
Sum innskutt egenkapital		56 332 363	55 511 000
Opptjent egenkapital			
Annen egenkapital	12	4 840 700	5 689 540
Sum opptjent egenkapital		4 840 700	5 689 540
Sum egenkapital		61 173 063	61 200 540
Gjeld			
Langsiktig gjeld			
Utsatt skatt	2	51 648	291 024
Sum avsetninger for forpliktelser		51 648	291 024
Annen langsiktig gjeld			
Sum langsiktig gjeld		51 648	291 024
Kortsiktig gjeld			
Leverandørgjeld		17 298 567	24 182 458
Betalbar skatt	2	0	0
Skyldige offentlige avgifter		16 997 963	16 490 699
Kortsiktig konserngjeld	7	18 774 992	8 439 410
Annen kortsiktig gjeld		10 114 715	9 301 530
Sum kortsiktig gjeld		63 186 237	58 414 097
Sum gjeld		63 237 885	58 705 121
SUM EGENKAPITAL OG GJELD		124 410 948	119 905 661



KPMG AS
Sørkedalsveien 6
Postboks 7000 Majorstuen
0308 Oslo

Telephone +47 45 40 40 63
Fax
Internet www.kpmg.no
Enterprise 935 174 627 MVA

Til generalforsamlingen i AGR Consultancy Services AS

Uavhengig revisors beretning

Uttalelse om revisjonen av årsregnskapet

Konklusjon

Vi har revidert AGR Consultancy Services AS' årsregnskap som viser et overskudd på kr 13 528 426. Årsregnskapet består av balanse per 31. desember 2020, resultatregnskap og kontantstrømoppstilling for regnskapsåret avsluttet per denne datoen og noteopplysninger til årsregnskapet, herunder et sammendrag av viktige regnskapsprinsipper.

Etter vår mening er det medfølgende årsregnskapet avgitt i samsvar med lov og forskrifter og gir et rettvisende bilde av selskapets finansielle stilling per 31. desember 2020, og av dets resultater og kontantstrømmer for regnskapsåret avsluttet per denne datoen i samsvar med regnskapslovens regler og god regnskapsskikk i Norge.

Grunnlag for konklusjonen

Vi har gjennomført revisjonen i samsvar med lov, forskrift og god revisjonsskikk i Norge, herunder de internasjonale revisjonsstandardene International Standards on Auditing (ISA-ene). Våre oppgaver og plikter i henhold til disse standardene er beskrevet i Revisors oppgaver og plikter ved revisjon av årsregnskapet. Vi er uavhengige av selskapet slik det kreves i lov og forskrift, og har overholdt våre øvrige etiske forpliktelser i samsvar med disse kravene. Etter vår oppfatning er innhentet revisjonsbevis tilstrekkelig og hensiktsmessig som grunnlag for vår konklusjon.

Øvrig informasjon

Ledelsen er ansvarlig for øvrig informasjon. Øvrig informasjon omfatter informasjon i årsrapporten bortsett fra årsregnskapet og den tilhørende revisjonsberetningen.

Vår uttalelse om revisjonen av årsregnskapet dekker ikke øvrig informasjon, og vi attesterer ikke den øvrige informasjonen.

I forbindelse med revisjonen av årsregnskapet er det vår oppgave å lese øvrig informasjon med det formål å vurdere hvorvidt det foreligger vesentlig inkonsistens mellom øvrig informasjon og årsregnskapet, kunnskap vi har opparbeidet oss under revisjonen, eller hvorvidt den tilsynelatende inneholder vesentlig feilinformasjon.

Dersom vi konkluderer med at den øvrige informasjonen inneholder vesentlig feilinformasjon er vi pålagt å rapportere det. Vi har ingenting å rapportere i så henseende.

Styrets og daglig leders ansvar for årsregnskapet

Styret og daglig leder (ledelsen) er ansvarlig for å utarbeide årsregnskapet i samsvar med lov og forskrifter, herunder for at det gir et rettvisende bilde i samsvar med regnskapslovens regler og god regnskapsskikk i Norge. Ledelsen er også ansvarlig for slik internkontroll som den finner nødvendig for

KPMG AS, a Norwegian limited liability company and member firm of the KPMG network of independent member firms affiliated with KPMG International Cooperative ("KPMG International"), a Swiss entity.

Statsautoriserte revisorer - medlemmer av Den norske Revisorforening

Offices in:

Oslo	Elverum	Mo i Rana	Stord
Alla	Finnsnes	Mokle	Straume
Arendal	Hamar	Skien	Tromsø
Bergen	Haugesund	Sandefjord	Trondheim
Bodo	Knarvik	Sandnessjøen	Tynset
Drammen	Kristiansand	Slavanger	Ålesund



å kunne utarbeide et årsregnskap som ikke inneholder vesentlig feilinformasjon, verken som følge av misligheter eller utilsiktede feil.

Ved utarbeidelsen av årsregnskapet må ledelsen ta standpunkt til selskapets evne til fortsatt drift og opplyse om forhold av betydning for fortsatt drift. Forutsetningen om fortsatt drift skal legges til grunn for årsregnskapet så lenge det ikke er sannsynlig at virksomheten vil bli avviklet.

Revisors oppgaver og plikter ved revisjonen av årsregnskapet

Vårt mål med revisjonen er å oppnå betryggende sikkerhet for at årsregnskapet som helhet ikke inneholder vesentlig feilinformasjon, verken som følge av misligheter eller utilsiktede feil, og å avgi en revisjonsberetning som inneholder vår konklusjon. Betryggende sikkerhet er en høy grad av sikkerhet, men ingen garanti for at en revisjon utført i samsvar med lov, forskrift og god revisjonsskikk i Norge, herunder ISA-ene, alltid vil avdekke vesentlig feilinformasjon som eksisterer. Feilinformasjon kan oppstå som følge av misligheter eller utilsiktede feil. Feilinformasjon blir vurdert som vesentlig dersom den enkeltvis eller samlet med rimelighet kan forventes å påvirke økonomiske beslutninger som brukerne foretar basert på årsregnskapet.

Som del av en revisjon i samsvar med lov, forskrift og god revisjonsskikk i Norge, herunder ISA-ene, utøver vi profesjonelt skjønn og utviser profesjonell skepsis gjennom hele revisjonen. I tillegg:

- identifiserer og anslår vi risikoen for vesentlig feilinformasjon i regnskapet, enten det skyldes misligheter eller utilsiktede feil. Vi utformer og gjennomfører revisjonshandlinger for å håndtere slike risikoer, og innhenter revisjonsbevis som er tilstrekkelig og hensiktsmessig som grunnlag for vår konklusjon. Risikoen for at vesentlig feilinformasjon som følge av misligheter ikke blir avdekket, er høyere enn for feilinformasjon som skyldes utilsiktede feil, siden misligheter kan innebære samarbeid, forfalskning, bevisste utelatelser, uriktige fremstillinger eller overstyring av internkontroll.
- opparbeider vi oss en forståelse av den interne kontroll som er relevant for revisjonen, for å utforme revisjonshandlinger som er hensiktsmessige etter omstendighetene, men ikke for å gi uttrykk for en mening om effektiviteten av selskapets interne kontroll.
- evaluerer vi om de anvendte regnskapsprinsippene er hensiktsmessige og om regnskapsestimatene og tilhørende noteopplysninger utarbeidet av ledelsen er rimelige.
- konkluderer vi på hensiktsmessigheten av ledelsens bruk av fortsatt drift-forutsetningen ved avleggelsen av regnskapet, basert på innhentede revisjonsbevis, og hvorvidt det foreligger vesentlig usikkerhet knyttet til hendelser eller forhold som kan skape tvil av betydning om selskapets evne til fortsatt drift. Dersom vi konkluderer med at det eksisterer vesentlig usikkerhet, kreves det at vi i revisjonsberetningen henleder oppmerksomheten på tilleggsopplysningene i regnskapet, eller, dersom slike tilleggsopplysninger ikke er tilstrekkelige, at vi modifierer vår konklusjon om årsregnskapet og årsberetningen. Våre konklusjoner er basert på revisjonsbevis innhentet inntil datoen for revisjonsberetningen. Etterfølgende hendelser eller forhold kan imidlertid medføre at selskapet ikke fortsetter driften.
- evaluerer vi den samlede presentasjonen, strukturen og innholdet, inkludert tilleggsopplysningene, og hvorvidt årsregnskapet representerer de underliggende transaksjonene og hendelsene på en måte som gir et rettviseende bilde.

Vi kommuniserer med styret blant annet om det planlagte omfanget av revisjonen og til hvilken tid revisjonsarbeidet skal utføres. Vi utveksler også informasjon om forhold av betydning som vi har avdekket i løpet av revisjonen, herunder om eventuelle svakheter av betydning i den interne kontrollen.



Revisors beretning - 2020
AGR Consultancy Services AS

Uttalelse om andre lovmessige krav

Konklusjon om årsberetningen

Basert på vår revisjon av årsregnskapet som beskrevet ovenfor, mener vi at opplysningene i årsberetningen om årsregnskapet, forutsetningen om fortsatt drift og forslaget til resultatdisponering er konsistente med årsregnskapet og i samsvar med lov og forskrifter.

Konklusjon om registrering og dokumentasjon

Basert på vår revisjon av årsregnskapet som beskrevet ovenfor, og kontrollhandlinger vi har funnet nødvendig i henhold til internasjonal standard for attestasjonsoppdrag (ISAE) 3000 «Attestasjonsoppdrag som ikke er revisjon eller forenklet revisorkontroll av historisk finansiell informasjon», mener vi at ledelsen har oppfylt sin plikt til å sørge for ordentlig og oversiktlig registrering og dokumentasjon av selskapets regnskapsopplysninger i samsvar med lov og god bokføringsskikk i Norge.

Oslo, 25. juni 2021
KPMG AS

Vegard Tangerud
Statsautorisert revisor



AGR Consultancy Services AS

ÅRSBERETNING 2020

Virksomhetens art og hvor den drives

AGR Consultancy Services AS («Selskapet») leverer konsulent tjenester til olje- og energi selskaper. Selskapet er lokalisert i Stavanger.

Rettvisende oversikt over utvikling og resultat

Selskapet har hatt en omsetningsøkning på 25,6%. Resultatgraden er på 6,1 %, noe som er oppgang fra i fjor på 2,6 %-poeng. Selskapet har en egenkapitalandel på 48,8 %, og likviditeten er tilfredsstillende. Utviklingen i omsetning, resultatgrad og egenkapitalandel har vært bedre enn forventet.

Styret mener at årsregnskapet gir et rettvisende bilde av selskapets eiendeler og gjeld, finansielle stilling og resultat.

Sentrale risikoer og usikkerhetsfaktorer

Markedsrisiko

Aktivitetsnivået i Selskapet og for oljeindustrien generelt var påvirket av en betydelig nedgang i oljeprisen i som følge av COVID-19 pandemien. Dette førte til redusert i etterspørselen av konsulent tjenester. Markedet stabiliserte seg mot slutten av tredje kvartal og aktivitetsnivået tok seg opp igjen som følge generelt høy aktivitet på norsk sokkel bl.a. som følge av skatteincentiv ordningen for olje- og gass næringen samt stigende oljepris. Selskapets omsetning fortsatte å øke i første kvartal 2021 og utsiktene for resten av året anses som gode.

Finansiell risiko

Selskapet er ikke eksponert for endringer i valutakurser da selskapets kostnader og inntekter er i norske kroner. Det er derfor ikke inngått terminkontrakter eller andre sikringskontrakter.

Selskapet er i liten grad eksponert mot endringer i rentenivå, da selskapet ikke har langsiktig rentebærende gjeld.

Kredittrisiko

Risiko for at selskapets kunder ikke har økonomisk evne til å oppfylle sine forpliktelser anses som lav. Dette blant annet basert på at de største kundene representerer økonomisk solide virksomheter samt på historisk erfaring.

Likviditetsrisiko

Styret vurderer likviditeten i selskapet som tilfredsstillende. Det er ikke besluttet tiltak som endrer likviditetsrisikoen.

Forsknings- og utviklingsaktiviteter

Det var ingen forskning og utvikling eller vesentlige investeringer i selskapet i 2020.

Fortsatt drift

Selskapet (tidligere AGR Steinsvik AS) kjøpte den 26. mars 2019 eiendeler og gjeld fra LS Petroleum 5 AS (tidligere AGR Consultancy Services AS). Transaksjonen knyttet til kjøp av innmat medførte at en goodwill tilsvarende TNOK 27 131 ble bokført pr. 26. mars 2019. Virksomheten fra oppkjøps selskapet er videreført i AGR Consultancy Services AS og utvikling i omsetning og resultat for 2019 og 2020 har vært bedre enn forventet.

Årsregnskapet for 2020 er satt opp under forutsetning av fortsatt drift, da selskapet har gode resultater, positiv egenkapital og likvide midler tilgjengelig gjennom konsernkontosystemet. Det bekreftes herved at forutsetningen for fortsatt drift er til stede.



Arbeidsmiljø

Sykefraværet i selskapet var på totalt 50 dager i 2020, noe som utgjorde 0,25 % av total arbeidstid. Styret anser dette som tilfredsstillende.

Det har ikke forekommet eller blitt rapportert alvorlige arbeidsuhell eller ulykker i løpet av året som har resultert i store materielle skader eller personskader.

Arbeidsmiljøet betraktes som godt.

Likestilling

Selskapet har pr utgangen av 2020 78 ansatte, av disse er 14 kvinner.

Selskapet har 3 ansatte i deltidstillinger. Selskapet har som policy at arbeid av lik verdi skal gi lik lønn.

Tiltak for å hindre diskriminering mv.

Bedriften arbeider aktivt for å fremme likestilling, sikre like muligheter og rettigheter og hindre diskriminering på grunn av etnisitet, nasjonal opprinnelse, avstamning, hudfarge, språk, religion og livssyn.

Ytre miljø

Selskapets virksomhet er ikke regulert av konsesjoner eller pålegg. Bedriften forurensrer ikke det ytre miljø.

Redegjørelse for årsregnskapet og resultatdisponering

Etter styrets oppfatning gir fremlagt resultatregnskap og balanse med noter uttrykk for virksomhetens resultat for 2020 og økonomiske stilling ved årsskiftet.

Forhold som er inntrådt etter regnskapsårets slutt som er av betydning for bedømmelsen av regnskapet, er beskrevet over i avsnittet om Fortsatt Drift.

Virksomheten har for 2020 hatt et overskudd på kr 13 528 426, som foreslås anvendt ved:

Avsatt konsernbidrag	NOK	14 377 266
Overført annen egenkapital	NOK	-848 840
Sum disponert	NOK	13 528 426

Stavanger, den 24.06.2021

Svein Sollund
styrets leder

Thomas Veseth Saue
daglig leder

Snorre Woll
styremedlem

Martha Korneliussen
styremedlem



RESULTATREGNSKAP

AGR Consultancy Services AS

DRIFTSINNEKTER OG DRIFTSKOSTNADER	Noter	2020	2019
Driftsinntekter			
Salgsinntekt		286 403 129	228 005 167
Annen driftsinntekt		-	43 363
Sum driftsinntekter		286 403 129	228 048 530
Driftskostnader			
Varekostnad		151 558 431	125 524 497
Lønnskostnad	4,11	105 251 798	83 036 796
Avskrivning på varige driftsmidler	8,9	7 078 914	5 303 805
Annen driftskostnad	4	5 365 926	4 662 269
Sum driftskostnader		269 255 069	218 527 367
Driftsresultat		17 148 060	9 521 163
FINANSINNEKTER OG FINANSKOSTNADER			
Finansinntekt	10	200 385	121 941
Finanskostnad	10	4 269	1 678 323
Resultat av finansposter		196 116	-1 556 382
Ordinært resultat før skattekostnad		17 344 176	7 964 781
Skattekostnad på ordinært resultat	2	3 815 750	1 754 199
Årets resultat		13 528 426	6 210 582
Disponering			
Konsernbidrag		14 377 266	5 160 628
Overføring annen egenkapital		-848 840	1 049 954
Sum disponert		13 528 426	6 210 582



BALANSE

AGR Consultancy Services AS

EIENDELER	Noter	31.12.2020	31.12.2019
Anleggsmidler			
Immatrielle eiendeler			
Goodwill	8	17 611 946	23 054 264
Kunderelasjoner	8	8 545 177	10 177 153
Sum immatrielle eiendeler		26 157 123	33 231 417
Varige driftsmidler			
Driftsløsøre, inventar, verktøy, kontormaskiner og lignende	9	60 863	65 483
Sum varige driftsmidler		60 863	65 483
Sum anleggsmidler		26 217 986	33 296 900
Fordringer			
Kundefordringer	5	54 569 055	60 730 864
Andre fordringer		230 440	842 678
Konsernfordringer	7	43 393 467	25 035 219
Sum fordringer		98 192 962	86 608 761
Bankinnskudd, kontanter og lignende	6	-	-
Sum bankinnskudd, kontanter og lignende		-	-
Sum omløpsmidler		98 192 962	86 608 761
SUM EIENDELER		124 410 948	119 905 661




BALANSE


AGR Consultancy Services AS

EGENKAPITAL OG GJELD	Noter	31.12.2020	31.12.2019
Egenkapital			
Innskutt egenkapital			
Aksjekapital	3,12	303 000	303 000
Overkursfond	12	55 208 000	55 208 000
Annen innskutt egenkapital	12	821 363	-
Sum bunden egenkapital		56 332 363	55 511 000
Opptjent egenkapital			
Annen egenkapital	12	4 840 700	5 689 540
Sum annen egenkapital		4 840 700	5 689 540
Sum egenkapital		61 173 063	61 200 540
Gjeld			
Annen langsiktig gjeld			
Utsatt skatt	2	51 648	291 024
Sum annen langsiktig gjeld		51 648	291 024,00
Sum langsiktig gjeld		51 648	291 024,00
Kortsiktig gjeld			
Leverandørgjeld		17 298 567	24 182 458
Betalbar skatt	2	-	-
Skyldige offentlige avgifter		16 997 963	16 490 699
Kortsiktig konserngjeld	7	18 774 992	8 439 410
Annen kortsiktig gjeld		10 114 715	9 301 530
Sum kortsiktig gjeld		63 186 237	58 414 097
Sum gjeld		63 237 885	58 705 121
SUM EGENKAPITAL OG GJELD		124 410 948	119 905 661

Stavanger, 24.06.2021




Svein Egil Sollund
Styrets leder



Snorre Woll
Styremedlem



Martha Korneliussen
Styremedlem



Thomas Veseth Saue
Daglig leder



KONTANTSTRØMOPPSTILLING

AGR Consultancy Services AS

	2020	
Kontantstrøm fra operasjonelle aktiviteter		
Resultat før skattekostnad	17 344 176	
Periodens betalte skatter	-	
Avskrivninger/nedskrivninger på anleggsmidler	7 078 914	
Endring i kundefordringer	-29 072 636	
Endring i leverandørgjeld	-7 543 148	
Endring i andre tidsavgrensningposter (arbeidskapital)	1 320 449	
Netto kontantstrøm fra operasjonelle aktiviteter	-10 872 245	.
Kontantstrøm fra finansieringsaktiviteter		
Endring konsernkassekreditt	17 488 435	
Utbetaling av konsernbidrag	-6 616 190	
Netto kontantstrøm fra finansieringsaktiviteter	10 872 245	.
Netto endring i betalingsmidler	.	.
Betalingsmidler ved periodens begynnelse	.	.
Betalingsmidler ved periodens slutt	-	.



AGR Consultancy Services AS

NOTER TIL ÅRSREGNSKAPET FOR 2020

Note 1 - Regnskapsprinsipper

AGR Consultancy Services AS (tidligere AGR Steinsvik AS) er en leverandør av tjenester og teknologi til olje- og gassindustrien. Selskapet leverer konsulenttjenester primært til olje og energiselskaper. Selskapets hovedkontor er lokalisert i Stavanger.

Selskapet (tidligere AGR Steinsvik AS) kjøpte den 26. mars 2019 eiendeler og gjeld fra LS Petroleum 5 AS (tidligere AGR Consultancy Services AS). Transaksjonen knyttet til kjøp av innmat medførte at en goodwill tilsvarende TNOK 27 131 ble bokført pr. 26. mars 2019. Virksomheten fra oppkjøpselskapet er videreført i AGR Consultancy Services AS og utvikling i omsetning og resultat for 2019 og 2020 har vært bedre enn forventet.

Årsregnskapet er satt opp i samsvar med regnskapsloven og god regnskapsskikk. Ved utarbeidelsen av regnskapet må ledelsen bygge på forutsetninger og estimater som vil påvirke regnskapsførte verdier av eiendeler, gjeld, inntekter og kostnader, samt opplysninger vedrørende betingede forpliktelser.

Regnskapsåret følger kalenderåret. Resultatoppstillingen er etter art.

Selskapet inngår i konsernet AGR AS som igjen inngår i konsernet Akastor ASA. AGR konsernet sitt hovedkontor har registrert forretningsadresse i Karenslyst Alle 4, 0213 Oslo. Selskapets øverste morselskap er Akastor ASA. Konsernregnskapet er tilgjengelig på selskapets hjemmeside: Akastor.com. Ticker: AKAST.

Endringer i regnskapsprinsipper og feil

Virkninger av endringer i regnskapsprinsipper og korrigerende av vesentlige feil i tidligere årsregnskap føres direkte mot egenkapitalen. Sammenligningstallene omarbeides tilsvarende.

Klassifisering av eiendeler og gjeld

Eiendeler bestemt til varig eie og bruk klassifiseres som anleggsmidler. Eiendeler som er en del av selskapets tjenestekretsløp og forventes å bli oppgjort i løpet av enhetens normale produksjonstid klassifiseres som omløpsmidler. Fordringer klassifiseres som kortsiktige dersom de forventes å bli realisert innen 12 måneder fra balansedato. Gjeld som forfaller til betaling senere enn ett år etter balansedagen er klassifisert som langsiktig gjeld. Øvrige gjeldsposter er klassifisert som kortsiktig gjeld. Gjeld knyttet til tjenestekretsløpet klassifiseres dog som kortsiktige poster.

Omløpsmidler vurderes til laveste verdi av anskaffelseskost og virkelig verdi. Kortsiktig gjeld balanseføres til nominell verdi på tidspunkt for gjennomføring av transaksjonen.

Anleggsmidler vurderes til kostpris. Materielle anleggsmidler som forringes i verdi avskrives lineært over forventet økonomisk levetid. Materielle anleggsmidler nedskrives til virkelig verdi ved verdifall som ikke regnes å være midlertidig.

Inntektsføringsprinsipper

Selskapets virksomhet består i hovedsak av utleie av personell. Inntekten regnskapsføres således på bakgrunn av dagrater/månedsrater og faktisk påløpt timeforbruk. Inntekt regnskapsføres når det er sannsynlig at transaksjonen vil generere fremtidige økonomiske fordeler som vil tilkomme enheten og når størrelsen på beløpet kan måles pålitelig. Inntekt presenteres uten merverdiavgift og etter eventuelle rabatter.

Andelen av salgsinntekter som knytter seg til fremtidige serviceytelser balanseføres som uopptjent inntekt ved salget, og inntektsføres deretter i takt med levering av ytelsene.

Sammenstillingsprinsipp

Periodisering i regnskapet skjer på grunnlag av sammenstilling av inntekter og kostnader i perioden. Urealisert tap som er sannsynlig og kvantifiserbart, og ubetingede forpliktelser og pålegg kostnadsføres i tråd med god regnskapsskikk.

Valuta

Transaksjoner i utenlandsk valuta omregnes til kursen på transaksjonstidspunktet. Pengeposter og gjeld i fremmed valuta omregnes til norske kroner etter balansedagens kurs. Valutagevinst og -tap resultatføres og klassifiseres som finansposter.



AGR Consultancy Services AS

NOTER TIL ÅRSREGNSKAPET FOR 2020

Note 1 – Regnskapsprinsipper, fortsettelse

Usikre forpliktelser og betingede eiendeler

Usikre forpliktelser blir regnskapsført dersom det er mer enn 50% sannsynlighet for at de kommer til oppgjør. Beste estimat benyttes ved beregning av oppgjørsværdi. Avsetning for usikre forpliktelser som har sammenheng med varekretsløpet eller som har forventet oppgjørstidspunkt innen ett år fra balansedagen klassifiseres som kortsiktig gjeld. Øvrige avsetninger klassifiseres som avsetning for forpliktelser under langsiktig gjeld.

Pensjoner

Selskapets pensjonsforpliktelser ovenfor de ansatte består i å yte tilskudd av nærmere angitt størrelse til den enkeltes pensjonssparing (tilskuddsplan). Periodens tilskudd inkludert arbeidsgiveravgift inngår i pensjonskostnaden. Ved tilskuddsbetalingen er selskapets forpliktelser fullt ut innfridd.

Immaterielle verdier og goodwill

Selskapet driver ikke egen utvikling som omfattes av reglene om egen forskning og utvikling.

Selskapet (tidligere AGR Steinsvik AS) kjøpte den 26. mars 2019 eiendeler og gjeld fra LS Petroleum Services 5 AS (tidligere AGR Consultancy Services AS). Merverdier på oppkjøpstidspunktet, sammenlignet med balanseført verdi ble tilordnet kunderelasjoner med TNOK 11 400 og goodwill med TNOK 27 131. Avskrivningstiden er hhv. 7 og 5 år.

Varige driftsmidler

Varige driftsmidler oppføres i balansen til historisk anskaffelseskost fratrukket akkumulerte lineære avskrivninger og eventuelle nedskrivninger. I anskaffelseskost inngår i tillegg til direkte kjøpspris med tillegg av kjøpsutgifter, alle henførbare kostnader for å bringe driftsmidlet til riktig sted og sette dette i stand til dets påtenkte formål.

Avskrivninger beregnes lineært på bakgrunn av forventet økonomisk levetid. Påkostninger eller forbedringer tillegges driftsmiddelets kostpris og avskrives i takt med driftsmiddelet. Påkostninger inkluderer utgifter som endrer de gjenstående kontantstrømmene for eiendelen positivt i forhold til det som ble lagt til grunn ved anskaffelsen. Øvrige utgifter er vedlikehold og kostnadsføres som vedlikehold etterhvert som de påløper.

Ved salg av anleggsmidler medtas gevinst under annen driftsinntekt og tap under annen driftskostnad.

Nedskrivning av varige driftsmidler og immaterielle eiendeler vurderes når det foreligger indikasjoner på verdifall for eiendelene. Det foretas da en beregning av diskonterte fremtidige kontantstrømmer for eiendeler som fortsatt skal være i bruk av selskapet, og estimert salgpris fratrukket salgskostnader for eiendeler som er for salg. Dersom beregningen viser en lavere verdi enn balanseført verdi nedskrives eiendelen til virkelig verdi eller til salgpris fratrukket salgskostnader for eiendeler som er for salg.

Fordringer

Kundefordringer og andre fordringer er oppført i balansen til pålydende etter fradrag konstaterte tap og avsetning til forventede tap på fordringer. Selskapets samlede avsetning til forventede tap på fordringer fremkommer etter en konkret vurdering av enkeltfordringer og av fordringsmassen som helhet.

Utført, ikke fakturert produksjon/forskudd fra kunder

Opptjent, ikke fakturerte inntekter etter løpende avregning, er utført produksjon som i henhold til kontrakt ikke er fakturert på balansedagen. Utført, ikke fakturert produksjon inngår i linjen kundefordringer. For prosjekter hvor fakturering overstiger inntekt fra utført produksjon, inngår nettobeløpet i annen kortsiktig gjeld.

Betalingsmidler

Betalingsmidler defineres som kontanter og bankinnskudd.

Selskapet er deltaker i konsernets konsernkontosystem med banken. Selskapets konti som inngår i konsernkontosystemet og saldo på disse konti representerer utelukkende et internt mellomværende mellom konsernkontoinnehaver og den enkelte deltaker. Konsernkontosystemet vil dermed automatisk etablere låneforhold mellom deltakerne og konsernkontoinnehaver. I regnskapet er dermed alle transaksjoner mellom konsernkontoinnehaver og deltaker ført som mellomværende.



AGR Consultancy Services AS

NOTER TIL ÅRSREGNSKAPET FOR 2020

Note 1 – Regnskapsprinsipper, fortsettelse

Beste estimat

Ved usikkerhet knyttet til regnskapspostenes størrelse anvendes beste estimat. Endring i estimat resultatføres i den perioden som estimatet endres. Bruk av estimat er beheftet med usikkerhet og kan avvike fra det endelige utfall.

Skatt

Skattekostnaden i resultatregnskapet omfatter både periodens betalbare skatt og endring i utsatt skatt. Utsatt skatt beregnes med aktuell skattesats på grunnlag av de midlertidige forskjeller som eksisterer mellom regnskapsmessige og skattemessige verdier, samt eventuelt ligningsmessig underskudd til fremføring ved utgangen av regnskapsåret. Skatteøkende og skattereduserende midlertidige forskjeller som reverserer eller kan reversere i samme periode er utlignet. Oppføring av utsatt skattefordel på netto skattereduserende forskjeller som ikke er utlignet og underskudd til fremføring, begrunnes med antatt fremtidig inntjening. Utsatt skatt og skattefordel som kan balanseføres oppføres netto i balansen.

Note 2 – Skatt

Årets skattekostnad består av:

	2020	2019
Betalbar skatt	4 055 126	1 455 562
Endring utsatt skatt	-239 376	298 637
Netto skattekostnad	3 815 750	1 754 199

Årets betalbare skatt fremkommer som følger:

Resultat før skatt	17 344 176	7 964 781
Midlertidige forskjeller	1 088 076	-1 357 442
Permanente forskjeller	140	8 851
Avgitt konsernbidrag	-18 432 392	-6 616 190
Grunnlag betalbar skatt	-	-

Midlertidige forskjeller:

	31.12.2020	31.12.2019	Endring
Anleggsmidler	234 769	1 322 845	1 088 076
Sum midlertidige forskjeller	234 769	1 322 845	1 088 076
Utsatt skatt/skattefordel	51 648	291 024	-239 376

Utsatt skatt/skattefordel beregnes ved å bruke skattesats for 2020 (22 %).

Alle midlertidige forskjeller kan utlignes og dette er gjennomført ved beregning av utsatt skatt/skattefordel.

Note 3 - Aksjonærer

Selskapets aksjekapital er på kr 303 000, fordelt på 3000 aksjer à kr 101. Selskapets aksjer gir lik rett til utbytte.

Selskapets aksjonær er:

Navn	Antall aksjer	Pålydende	Eierandel
AGR AS	3000	101	100 %
Sum	3000	101	100 %

Selskapet eier ikke egne aksjer.



AGR Consultancy Services AS

NOTER TIL ÅRSREGNSKAPET FOR 2020

Note 4 - Ansatte, godtgjørelser m.v.

Det er registrert følgende lønnskostnader for selskapet de siste to år:

	2020	2019
Lønninger	91 547 941	71 679 814
Arbeidsgiveravgift	12 254 254	10 155 539
Pensjonkostnader	1 232 081	861 434
Andre ytelser	217 522	340 009
Sum lønnskostnader	105 251 798	83 036 796
Gjennomsnittlig antall årsverk	73,5	34,8

Det er i 2020 utbetalt kr 1 726 239 i lønn og bonus til daglig leder. Herav inngår pensjonspremie med kr 79 762 samt kr 4 873 for djett, elektronisk kommunikasjon og bilgodtgjørelse. Daglig leder har ikke avtale om særskilt vederlag knyttet til opphør eller endring av ansettelsesforhold. Det er ikke utbetalt styrehonorar til selskapets styre.

Det er for 2020 kostnadsført kr 396 373 i revisjonshonorar eks. mva.

Annen driftskostnad spesifiseres som følger:

	2020	2019
Leie firmahus	-	112 677
Arbeidsklær og verneutstyr	-	16 665
Konsulenttjenester og innledie tjenester	397 092	1 512 045
Sentraladministrasjon	3 777 936	2 121 117
IT og andre kontorkostnader	470 790	529 311
Telefon og internett kostnader	38 163	48 251
Forsikringspremie	666 473	306 408
Andre kostnader	15 472	15 795
Sum annen driftskostnad	5 365 926	4 662 269

Note 5 - Kundefordringer

	2020	2019
Kundefordringer til pålydende	31 950 807	35 542 740
Påløpne ikke fakturerte inntekter	22 618 248	25 188 124
Sum kundefordringer	54 569 055	60 730 864

Selskapet har ingen utestående fordringer som forfaller senere enn ett år etter balansedagen 31.12.20.

Note 6 - Bundne midler

De norske selskapene inngår i konsernkontosystem. Se note 7, Konsernmellomværende. Selskapet har innhentet garanti for skattetrekksmidler med kr 8 000 000. Skyldig skattetrekk pr. 31.12.2020 utgjorde kr 5 050 625.

Note 7 - Konsernmellomværende

Kortsiktige konsernfordringer	2020	2019
AGR AS	42 523 654	25 035 219
AGR Software AS	821 363	-
AGR Petroleum Services AS	48 450	-
Sum kortsiktige konsernfordringer	43 393 467	25 035 219



AGR Consultancy Services AS

NOTER TIL ÅRSREGNSKAPET FOR 2020

Note 7 - Konsernmellomværende, fortsettelse

Kortsiktig konserngjeld	2020	2019
AGR AS	7 195 134	6 616 190
AGR Petroleum Services AS	10 526 828	861 176
AGR Software AS	1 053 030	-
First Geo AS (fusjonert med AGR Petroleum Services AS pr. 01.01.20)	-	962 044
Sum kortsiktig konserngjeld	18 774 992	8 439 410

AGR AS har inngått konsernkontoavtale som innebærer at de deltagende konsernselskapene er solidarisk ansvarlig for de trekk som andre selskap i konsernet har gjennomført. Toppselskapet i konsernkontoavtalen er AGR AS og de øvrige deltakende er alle vesentlige driftsselskap i konsernet. Innskudd/trekk er klassifisert som henholdsvis kortsiktig konsernfordring/konserngjeld.

	Totalt konsern- kontoordning	Innskudd/trekk selskap
Innestående på konsernkontosystem	50 551 449	42 523 654

Note 8 - Immaterielle eiendeler

	Goodwill	Kunderelasjoner	Sum
Anskaffelseskost 01.01	27 130 602	11 400 000	38 530 602
Akkumulerte avskrivninger 31.12	9 518 656	2 854 823	12 373 479
Bokført verdi pr. 31.12.20	17 611 946	8 545 177	26 157 123
Årets avskrivning	5 442 318	1 631 976	7 074 294
Årets avskrivning i %	20,1 %	14,3 %	18,4 %
Økonomisk levetid	5 år	7 år	5-7 år
Avskrivningsplan	Lineær	Lineær	Lineær

Selskapet kjøpte den 26. mars 2019 eiendeler og gjeld fra LS Petroleum Services 5 AS (tidligere AGR Consultancy Services AS). Merverdier på oppkjøpstidspunktet, sammenlignet med balanseført verdi ble tilordnet kunderelasjoner med TNOK 11 400 og goodwill med TNOK 27 131.

Note 9 - Varige driftsmidler

	Maskiner og inventar	Sum
Anskaffelseskost 01.01	273 735	273 735
Akkumulerte avskrivninger 31.12	212 872	212 872
Bokført verdi pr. 31.12.20	60 863	60 863
Årets avskrivning	4 620	4 620
Årets avskrivning i %	1,7 %	1,7 %
Økonomisk levetid	3-5 år	3-5 år
Avskrivningsplan	Lineær	Lineær



AGR Consultancy Services AS

NOTER TIL ÅRSREGNSKAPET FOR 2020

Note 10 - Finansinntekter og kostnader

Posten netto finanskostnader er slått sammen av:

	2020	2019
Renteinntekter	73 494	121 933
Kursgevinst	6 891	-
Annen finansinntekt	120 000	-
Rentekostnader	-140	-4 149
Rentekostnader fra selskap i samme konsern	-	-1 672 389
Kurstap	-4 129	-100
Annen finanskostnad	-	-1 677
Netto finansposter	196 116	-1 556 382

Note 11 - Obligatorisk tjenstepensjon

Selskapet er pliktig til å ha tjenstepensjonsordning etter lov om obligatorisk tjenstepensjon, og har etablert pensjonsordning som tilfredsstillende kravene i loven.

Note 12 - Egenkapital

	Aksjekapital	Overkurs-fond	Annen innskutt egenkapital	Annen egenkapital	Sum egenkapital
Pr. 31.12.2019	303 000	55 208 000	-	5 689 540	60 897 540
Årets resultat				13 528 426	13 528 426
Mottatt konsernbidrag			821 363		821 363
Avsatt til konsernbidrag				-14 377 266	-14 377 266
Egenkapital pr 31.12.2020	303 000	55 208 000	821 363	4 840 700	61 173 063

Note 13 – Hendelser etter balansedagen

Det har ikke inntrådt forhold etter regnskapårets slutt som er av betydning for bedømmelsen av regnskapet.

Note 14 – Fortsatt drift

Styret og daglig leder bekrefter at forutsetningen om fortsatt drift er lagt til grunn ved avleggelsen av årsregnskapet. Selskapet har den siste perioden hatt god salgsutvikling og positive resultater og har konkludert med at selskapet har tilfredsstillende egenkapital og gode forutsetninger til å videreføre en sterk posisjon i markedet fremover.