



ÅRSREGNSKAPET FOR REGNSKAPSÅRET 2023 - GENERELL INFORMASJON

Enheten

Organisasjonsnummer: 988 815 772
Organisasjonsform: Aksjeselskap
Foretaksnavn: EFEKO AS
Forretningsadresse: Ausvigheia 108A
4641 SØGNE

Regnskapsår

Årsregnskapets periode: 01.01.2023 - 31.12.2023

Konsern

Morselskap i konsern: Nei

Regnskapsregler

Regler for små foretak benyttet: Ja
Benyttet ved utarbeidelsen av årsregnskapet til selskapet: Regnskapslovens alminnelige regler

Årsregnskapet fastsatt av kompetent organ

Bekreftet av representant for selskapet: STYRINGSGRUPPEN REGNSKAP AS

Dato for fastsettelse av årsregnskapet: 25.06.2024

Grunnlag for avgivelse

År 2023: Årsregnskapet er elektronisk innlevert
År 2022: Tall er hentet fra elektronisk innlevert årsregnskap fra 2023

Det er ikke krav til at årsregnskapet m.v. som sendes til Regnskapsregisteret er undertegnet. Kontrollen på at dette er utført ligger hos revisor/enhetens øverste organ. Sikkerheten ivaretas ved at innsender har rolle/rettighet for innsending av årsregnskapet via Altinn, og ved at det bekreftes at årsregnskapet er fastsatt av kompetent organ.



Brønnøysundregistrene

Brønnøysundregistrene Årsregnskap regnskapsåret 2023 for 988815772

Postadresse: 8910 Brønnøysund

Telefoner: Opplysningstelefonen 75 00 75 00 Telefaks 75 00 75 05

E-post: firmapost@brreg.no Internett: www.brreg.no

Organisasjonsnummer: 974 760 673



Resultatregnskap

| Beløp i: NOK | Note | 2023 | 2022 |
|---|------|-----------------|-----------------|
| RESULTATREGNSKAP | | | |
| Inntekter | | | |
| Annen driftsinntekt | | 99 000 | 163 955 |
| Sum inntekter | | 99 000 | 163 955 |
| Kostnader | | | |
| Lønnskostnad | 1 | 174 286 | 172 776 |
| Annen driftskostnad | | 110 624 | 173 537 |
| Sum kostnader | | 284 910 | 346 313 |
| Driftsresultat | | -185 910 | -182 358 |
| Finansinntekter og finanskostnader | | | |
| Annen renteinntekt | | 2 | 4 |
| Annen finansinntekt | | | 35 858 |
| Verdiøkning markedsbaserte omløpsmidler | | | 184 066 |
| Sum finansinntekter | | 2 | 219 928 |
| Verdireduksjon markedsbaserte omløpsmidler | | 160 579 | |
| Annen rentekostnad | | 29 502 | 15 789 |
| Annen finanskostnad | | 46 603 | 670 886 |
| Sum finanskostnader | | 236 684 | 686 675 |
| Netto finans | | -236 682 | -466 747 |
| Ordinært resultat før skattekostnad | | -422 593 | -649 106 |
| Ordinært resultat etter skattekostnad | | -422 593 | -649 106 |
| Årsresultat | | -422 593 | -649 106 |
| Årsresultat etter minoritetsinteresser | | -422 593 | -649 106 |
| Totalresultat | | -422 593 | -649 106 |
| Overføringer og disponeringer | | | |
| Avsatt til fond for vurderingsforskjeller | 2 | | |



Resultatregnskap

| Beløp i: NOK | Note | 2023 | 2022 |
|---|-------------|-----------------|-----------------|
| Overført fra fond for vurderingsforskjeller | 2 | | |
| Ordinært utbytte | 2 | | |
| Tilleggsutbytte | 2 | | |
| Ekstraordinært utbytte | 2 | | |
| Konsernbidrag | 2 | | |
| Avgitt konsernbidrag | 2 | | |
| Udekket tap | 2, 2 | | |
| Avsatt til annen egenkapital | 2 | | |
| Overført fra annen egenkapital | 2 | -422 593 | -649 106 |
| Sum overføringer og disponeringer | | -422 593 | -649 106 |



Balanse

| Beløp i: NOK | Note | 2023 | 2022 |
|--|------|------------------|------------------|
| BALANSE - EIENDELER | | | |
| Anleggsmidler | | | |
| Immaterielle eiendeler | | | |
| Varige driftsmidler | | | |
| Tomter, bygninger o.a. fast eiendom | 3, 4 | 2 359 427 | 2 359 427 |
| Driftsløsøre, inventar o.a. utstyr | 3 | | |
| Sum varige driftsmidler | | 2 359 427 | 2 359 427 |
| Finansielle anleggsmidler | | | |
| Investeringer i aksjer og andeler | | 12 485 | 12 485 |
| Andre langsiktige fordringer | 5 | | |
| Sum finansielle anleggsmidler | | 12 485 | 12 485 |
| Sum anleggsmidler | | 2 371 912 | 2 371 912 |
| Omløpsmidler | | | |
| Varer | | | |
| Investeringer | | | |
| Aksjer og andeler i foretak i samme konsern | 6 | | |
| Markedsbaserte aksjer | 6 | 303 229 | 592 454 |
| Sum investeringer | | 303 229 | 592 454 |
| Bankinnskudd, kontanter og lignende | | | |
| Bankinnskudd, kontanter o.l. | | 29 949 | 67 465 |
| Sum bankinnskudd, kontanter og lignende | | 29 949 | 67 465 |
| Sum omløpsmidler | | 333 177 | 659 919 |
| SUM EIENDELER | | 2 705 089 | 3 031 832 |

BALANSE - EGENKAPITAL OG GJELD

Egenkapital



Balanse

| Beløp i: NOK | Note | 2023 | 2022 |
|-----------------------------------|------|------------------|------------------|
| Innskutt egenkapital | | | |
| Aksjekapital | 2, 7 | 150 000 | 150 000 |
| Overkurs | 2 | | |
| Annen innskutt egenkapital | 2 | | |
| Sum innskutt egenkapital | | 150 000 | 150 000 |
| Opptjent egenkapital | | | |
| Fond for vurderingsforskjeller | 2 | | |
| Annen egenkapital | 2 | 1 565 486 | 1 988 078 |
| Udekket tap | 2 | | |
| Sum opptjent egenkapital | | 1 565 486 | 1 988 078 |
| Sum egenkapital | | 1 715 486 | 2 138 078 |
| Gjeld | | | |
| Langsiktig gjeld | | | |
| Utsatt skatt | 8 | | |
| Annen langsiktig gjeld | | | |
| Gjeld til kredittinstitusjoner | 4 | 456 236 | 481 244 |
| Langsiktig konserngjeld | 4 | | |
| Sum annen langsiktig gjeld | | 456 236 | 481 244 |
| Sum langsiktig gjeld | | 456 236 | 481 244 |
| Kortsiktig gjeld | | | |
| Betalbar skatt | 8 | | |
| Skyldig offentlige avgifter | | 6 824 | 8 307 |
| Annen kortsiktig gjeld | | 526 544 | 404 202 |
| Sum kortsiktig gjeld | | 533 368 | 412 509 |
| Sum gjeld | | 989 604 | 893 753 |
| SUM EGENKAPITAL OG GJELD | | 2 705 089 | 3 031 832 |



Brønnøysundregistrene

ÅRSREGNSKAP FOR REGNSKAPSÅRET 2023 - GENERELL INFORMASJON

Journalnummer: 2024 597768

Enheten

Organisasjonsnummer: 988 815 772
Organisasjonsform: Aksjeselskap
Foretaksnavn: EFEKO AS
Forretningsadresse: Ausvigheia 108A
4641 SØGNE

Regnskapsår

Årsregnskapets periode: 01.01.2023 - 31.12.2023

Konsern

Morselskap i konsern: Nei

Regnskapsregler

Regler for små foretak benyttet: Ja
Benyttet ved utarbeidelsen av
årsregnskapet til selskapet: Regnskapslovens alminnelige regler

Årsregnskapet fastsatt av kompetent organ

Bekreftet av representant for selskapet: STYRINGSGRUPPEN REGNSKAP AS
Dato for fastsettelse av årsregnskapet: 25.06.2024

Revisjon

Selskapet har besluttet at årsregnskapet
ikke skal revideres: Ja
Årsregnskapet er utarbeidet av ekstern
autorisert regnskapsfører: Ja
Ekstern autorisert regnskapsfører har i
løpet av regnskapsåret bistått ved den
løpende regnskapsføringen eller utført
andre tjenester for selskapet enn å
utarbeide årsregnskapet: Ja

Grunnlag for avgivelse

År 2023: Årsregnskap er elektronisk innlevert.
År 2022: Tall er hentet fra elektronisk innlevert årsregnskap fra 2023.

Det er ikke krav til at årsregnskapet m.v. som sendes til Regnskapsregisteret er undertegnet. Kontrollen på at dette er utført ligger hos revisor/enhetens øverste organ. Sikkerheten ivaretas ved at innsender har rolle/rettighet for innsending av årsregnskapet via Altinn, og ved at det bekreftes at årsregnskapet er fastsatt av kompetent organ.

Brønnøysundregistrene, 04.07.2024

Brønnøysundregistrene
Postadresse: Postboks 900, 8910 Brønnøysund
Telefon: 75 00 75 00
E-post: firmapost@brreg.no Internett: www.brreg.no
Organisasjonsnummer: 974 760 673



Organisasjonsnr: 988 815 772
EFEKO AS

RESULTATREGNSKAP

| Beløp i: NOK | Note | 2023 | 2022 |
|---|------|-----------------|-----------------|
| RESULTATREGNSKAP | | | |
| Inntekter | | | |
| Annen driftsinntekt | | 99 000 | 163 955 |
| Sum inntekter | | 99 000 | 163 955 |
| Kostnader | | | |
| Lønnskostnad | 1 | 174 286 | 172 776 |
| Annen driftskostnad | | 110 624 | 173 537 |
| Sum kostnader | | 284 910 | 346 313 |
| Driftsresultat | | -185 910 | -182 358 |
| Finansinntekter og finanskostnader | | | |
| Annen renteinntekt | | 2 | 4 |
| Annen finansinntekt | | | 35 858 |
| Verdiøkning markedsbaserte omløpsmidler | | | 184 066 |
| Sum finansinntekter | | 2 | 219 928 |
| Verdireduksjon markedsbaserte omløpsmidler | | 160 579 | |
| Annen rentekostnad | | 29 502 | 15 789 |
| Annen finanskostnad | | 46 603 | 670 886 |
| Sum finanskostnader | | 236 684 | 686 675 |
| Netto finans | | -236 682 | -466 747 |
| Ordinært resultat før skattekostnad | | -422 593 | -649 106 |
| Ordinært resultat etter skattekostnad | | -422 593 | -649 106 |
| Årsresultat | | -422 593 | -649 106 |
| Årsresultat etter minoritetsinteresser | | -422 593 | -649 106 |
| Totalresultat | | -422 593 | -649 106 |
| Overføringer og disponeringer | | | |
| Avsatt til fond for vurderingsforskjeller | 2 | | |
| Overført fra fond for vurderingsforskjeller | 2 | | |
| Ordinært utbytte | 2 | | |
| Tilleggsutbytte | 2 | | |
| Ekstraordinært utbytte | 2 | | |



| | | | |
|--|------|-----------------|-----------------|
| Konsernbidrag | 2 | | |
| Avgitt konsernbidrag | 2 | | |
| Udekket tap | 2, 2 | | |
| Avsatt til annen egenkapital | 2 | | |
| Overført fra annen egenkapital | 2 | -422 593 | -649 106 |
| Sum overføringer og disponeringer | | -422 593 | -649 106 |



Organisasjonsnr: 988 815 772
EFEKO AS

BALANSE

| Beløp i: NOK | Note | 2023 | 2022 |
|--|------|------------------|------------------|
| BALANSE - EIENDELER | | | |
| Anleggsmidler | | | |
| Immaterielle eiendeler | | | |
| Varige driftsmidler | | | |
| Tomter, bygninger o.a. fast eiendom | | | |
| | 3, 4 | 2 359 427 | 2 359 427 |
| Driftsløsøre, inventar o. a. utstyr | | | |
| | 3 | | |
| Sum varige driftsmidler | | 2 359 427 | 2 359 427 |
| Finansielle anleggsmidler | | | |
| Investeringer i aksjer og andeler | | | |
| | | 12 485 | 12 485 |
| Andre langsiktige fordringer | | | |
| | 5 | | |
| Sum finansielle anleggsmidler | | 12 485 | 12 485 |
| Sum anleggsmidler | | 2 371 912 | 2 371 912 |
| Omløpsmidler | | | |
| Varer | | | |
| Investeringer | | | |
| Aksjer og andeler i foretak i samme konsern | | | |
| | 6 | | |
| Markedsbaserte aksjer | | | |
| | 6 | 303 229 | 592 454 |
| Sum investeringer | | 303 229 | 592 454 |
| Bankinnskudd, kontanter og lignende | | | |
| Bankinnskudd, kontanter o. l. | | | |
| | | 29 949 | 67 465 |
| Sum bankinnskudd, kontanter og lignende | | 29 949 | 67 465 |
| Sum omløpsmidler | | 333 177 | 659 919 |
| SUM EIENDELER | | 2 705 089 | 3 031 832 |
| BALANSE - EGENKAPITAL OG GJELD | | | |
| Egenkapital | | | |
| Innskutt egenkapital | | | |
| Aksjekapital | | | |
| | 2, 7 | 150 000 | 150 000 |
| Overkurs | | | |
| | 2 | | |



| | | | |
|-----------------------------------|---|------------------|------------------|
| Annen innskutt egenkapital | 2 | | |
| Sum innskutt egenkapital | | 150 000 | 150 000 |
| Opptjent egenkapital | | | |
| Fond for | | | |
| vurderingsforskjeller | 2 | | |
| Annen egenkapital | 2 | 1 565 486 | 1 988 078 |
| Udekket tap | 2 | | |
| Sum opptjent egenkapital | | 1 565 486 | 1 988 078 |
| Sum egenkapital | | 1 715 486 | 2 138 078 |
| Gjeld | | | |
| Langsiktig gjeld | | | |
| Utsatt skatt | 8 | | |
| Annen langsiktig gjeld | | | |
| Gjeld til | | | |
| kredittinstitusjoner | 4 | 456 236 | 481 244 |
| Langsiktig konserngjeld | 4 | | |
| Sum annen langsiktig gjeld | | 456 236 | 481 244 |
| Sum langsiktig gjeld | | 456 236 | 481 244 |
| Kortsiktig gjeld | | | |
| Betalbar skatt | 8 | | |
| Skyldig offentlige avgifter | | 6 824 | 8 307 |
| Annen kortsiktig gjeld | | 526 544 | 404 202 |
| Sum kortsiktig gjeld | | 533 368 | 412 509 |
| Sum gjeld | | 989 604 | 893 753 |
| SUM EGENKAPITAL OG GJELD | | 2 705 089 | 3 031 832 |



Organisasjonsnr: 988 815 772
EFEKO AS

NOTEOPPLYSNINGER - SELSKAP - alle poster oppgitt i hele tall

Note

Antall årsverk i regnskapsåret
1.00

Sum Beløp

Balanseført verdi 31.12. Varige driftsmidler Immaterielle eiend.

Konsernregnskap

Morselskapet sitt navn

Forretningskontor for morselskapet

Begrunnelse for at datterselskap er utelatt fra konsolideringen

Samlet beløp - tilknyttet selskap Årets Fjorårets


Samlet beløp - foretak i samme konsern Årets Fjorårets

Samlet beløp - foretak i samme konsern Årets Fjorårets

Samlet beløp - felles kontrollert virksomhet Årets Fjorårets

Pantstillelse Beløp

Beholdning av egne aksjer Antall Pålydende Andel av aksjek.

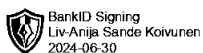


Årsregnskap 2023

Efeko AS

Resultatregnskap
Balanse
Noter til regnskapet


Org.nr.: 988 815 772



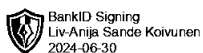
| Resultatregnskap | | | |
|--|-------------|-----------------|-----------------|
| Efeko AS | | | |
| Driftsinntekter og driftskostnader | Note | 2023 | 2022 |
| Annen driftsinntekt | | 99 000 | 163 955 |
| Sum driftsinntekter | | 99 000 | 163 955 |
| Lønnskostnad | 1 | 174 286 | 172 776 |
| Annen driftskostnad | | 110 624 | 173 537 |
| Sum driftskostnader | | 284 910 | 346 313 |
| Driftsresultat | | -185 910 | -182 358 |
| Finansinntekter og finanskostnader | | | |
| Annen renteinntekt | | 2 | 4 |
| Annen finansinntekt | | 0 | 35 858 |
| Verdiøkning markedsbaserte omløpsmidler | | 0 | 184 066 |
| Verdireduksjon markedsbaserte omløpsmidler | | 160 579 | 0 |
| Annen rentekostnad | | 29 502 | 15 789 |
| Annen finanskostnad | | 46 603 | 670 886 |
| Resultat av finansposter | | -236 682 | -466 747 |
| Resultat før skattekostnad | | -422 593 | -649 106 |
| Årsresultat | | -422 593 | -649 106 |
| Overføringer | | | |
| Overført fra annen egenkapital | 2 | 422 593 | 649 106 |
| Sum overføringer | | -422 593 | -649 106 |

Efeko AS

Side 2



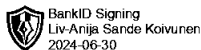
| Balanse | | | |
|--------------------------------------|-------------|------------------|------------------|
| Efeko AS | | | |
| Eiendeler | Note | 2023 | 2022 |
| Anleggsmidler | | | |
| Varige driftsmidler | | | |
| Tomter, bygninger o.a. fast eiendom | 3, 4 | 2 359 427 | 2 359 427 |
| Sum varige driftsmidler | | 2 359 427 | 2 359 427 |
| Finansielle anleggsmidler | | | |
| Investeringer i aksjer og andeler | | 12 485 | 12 485 |
| Sum finansielle anleggsmidler | | 12 485 | 12 485 |
| Sum anleggsmidler | | 2 371 912 | 2 371 912 |
| Omløpsmidler | | | |
| Investeringer | | | |
| Markedsbaserte aksjer | 6 | 303 229 | 592 454 |
| Sum investeringer | | 303 229 | 592 454 |
| Bankinnskudd, kontanter o.l. | | 29 949 | 67 465 |
| Sum omløpsmidler | | 333 177 | 659 919 |
| Sum eiendeler | | 2 705 089 | 3 031 832 |
| Efeko AS | | | Side 3 |



| Balanse | | | |
|--|--|---|------------------|
| Efeko AS | | | |
| Egenkapital og gjeld | Note | 2023 | 2022 |
| Egenkapital | | | |
| Innskutt egenkapital | | | |
| Aksjekapital | 2, 7 | 150 000 | 150 000 |
| Sum innskutt egenkapital | | 150 000 | 150 000 |
| Opptjent egenkapital | | | |
| Annen egenkapital | 2 | 1 565 486 | 1 988 078 |
| Sum opptjent egenkapital | | 1 565 486 | 1 988 078 |
| Sum egenkapital | | 1 715 486 | 2 138 078 |
| Gjeld | | | |
| Annen langsiktig gjeld | | | |
| Gjeld til kredittinstitusjoner | 4 | 456 236 | 481 244 |
| Sum annen langsiktig gjeld | | 456 236 | 481 244 |
| Kortsiktig gjeld | | | |
| Skyldig offentlige avgifter | | 6 824 | 8 307 |
| Annen kortsiktig gjeld | | 526 544 | 404 202 |
| Sum kortsiktig gjeld | | 533 368 | 412 509 |
| Sum gjeld | | 989 604 | 893 753 |
| Sum egenkapital og gjeld | | 2 705 089 | 3 031 832 |
| Søgne, 25.06.2024 Styret i Efeko AS | | | |
| Hannu Antero Koivunen Styreleder/daglig leder | Lise-Lotte Koivunen Kildemo Styremedlem | Liv-Anija Sande Koivunen Styremedlem | |
| Efeko AS | | | Side 4 |



Regnskapsprinsipper



Årsregnskapet er satt opp i samsvar med regnskapsloven og NRS 8 - God regnskapsskikk for små foretak.

Skatt

Skattekostnaden i resultatregnskapet omfatter både periodens betalbare skatt og endring i utsatt skatt. Utsatt skatt er beregnet med 22 % på grunnlag av de midlertidige forskjeller som eksisterer mellom regnskapsmessige og skattemessige verdier, samt ligningsmessig underskudd til fremføring ved utgangen av regnskapsåret. Skatteøkende og skattereduserende midlertidige forskjeller som reverserer eller kan reverseres i samme periode er utlignet og nettoført.

Klassifisering og vurdering av anleggsmidler

Anleggsmidler omfatter eiendeler bestemt til varig eie og bruk. Anleggsmidler er vurdert til anskaffelseskost. Varige driftsmidler balanseføres og avskrives over driftsmidlets økonomiske levetid. Avskrivningsperioden for fast eiendom anskaffet etter 2009 er dekomponert i en del som gjelder råbygget og en del som gjelder faste tekniske installasjoner. Varige driftsmidler nedskrives til gjenvinnbart beløp ved verdifall som forventes ikke å være forbigående. Gjenvinnbart beløp er det høyeste av netto salgsverdi og verdi i bruk. Verdi i bruk er nåverdi av fremtidige kontantstrømmer knyttet til eiendelen. Nedskrivningen reverseres når grunnlaget for nedskrivningen ikke lenger er til stede.

Klassifisering og vurdering av omløpsmidler

Omløpsmidler og kortsiktig gjeld omfatter normalt poster som forfaller til betaling innen ett år etter balansedagen, samt poster som knytter seg til varekretsløpet. Omløpsmidler vurderes til laveste verdi av anskaffelseskost og virkelig verdi.

Note 1 Lønnskostnader og antall årsverk

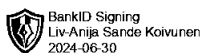
Lønnskostnader

| | 2023 | 2022 |
|--------------------|----------------|----------------|
| Lønninger | 154 902 | 150 876 |
| Arbeidsgiveravgift | 21 844 | 21 900 |
| Andre ytelser | -2 460 | 0 |
| Sum | 174 286 | 172 776 |

Selskapet har i 2023 sysselsatt 1 årsverk.



Note 2 Egenkapital



| | Aksjekapital | Annen egenkapital | Sum egenkapital |
|----------------------|---------------------|--------------------------|------------------------|
| Pr. 31.12.2022 | 150 000 | 1 988 078 | 2 138 078 |
| Årets resultat | 0 | -422 593 | -422 593 |
| Pr 31.12.2023 | 150 000 | 1 565 486 | 1 715 486 |

Note 3 Anleggsmidler

| | Bygninger og tomter | Sum |
|----------------------------------|----------------------------|------------------|
| Anskaffelseskost pr. 01.01.23 | 2 359 427 | 2 359 427 |
| Anskaffelseskost 31.12.23 | 2 359 427 | 2 359 427 |
| Bokført verdi 31.12.23 | 2 359 427 | 2 359 427 |

Note 4 Langsiktig gjeld

Langsiktig gjeld med forfall >5 år 331 196

Gjeld som er sikret ved pant utgjør kr 456 236.
Balansført verdi av de pantsatte eiendelene utgjør kr 2 359 427.

Note 5 Lån og sikkerhetsstillelse til ledende personer

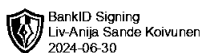
Det er ikke gitt lån eller sikkerhetsstillelse til noen ledende personer i selskapet.

Note 6 Markedsbaserte Aksjer

Markedsbaserte aksjer er bokført til markedsverdi.



note / aksjonærer



Aksjekapitalen i Efeko AS pr. 31.12.2023 består av:

| | Antall | Pålydende | Bokført |
|-----------------|------------|-----------|----------------|
| Ordinære aksjer | 150 | 1 000,0 | 150 000 |
| Sum | 150 | | 150 000 |

Eierstruktur

| | Sum | Eierandel | Stemmeandel |
|-----------------------------|------------|---------------|---------------|
| Hannu A Koivunen | 150 | 100,00 | 100,00 |
| Totalt antall aksjer | 150 | 100,00 | 100,00 |

Note 8 Skatt

| | | | |
|--|-----------------|-----------------|----------------|
| Årets skattegrunnlag | 2023 | 2022 | |
| Sum skattekostnad | 0 | 0 | |
| Beregning av årets skattegrunnlag: | 2023 | 2022 | |
| Ordinært resultat før skattekostnad | -422 593 | -649 104 | |
| Permanente forskjeller | 206 937 | 492 825 | |
| Endring i midlertidige forskjeller | 14 362 | 3 590 | |
| Årets skattegrunnlag | -201 294 | -152 689 | |
| Betalbar skatt i balansen: | 2023 | 2022 | |
| Sum betalbar skatt i balansen | 0 | 0 | |
| Oversikt over midlertidige forskjeller: | 2023 | 2022 | Endring |
| Varige driftsmidler | 0 | 14 362 | 14 362 |
| Sum | 0 | 14 362 | 14 362 |
| Akkumulert fremførbart underskudd | -12 081 253 | -11 879 959 | 201 294 |
| Inngår ikke i beregningen av utsatt skatt | 12 081 253 | 11 865 597 | -215 656 |
| Sum | 0 | 0 | 0 |
| Utsatt skattefordel (22 %) | 0 | 0 | 0 |

I henhold til God regnskapsskikk for små foretak balanseføres ikke utsatt skattefordel.