



## ÅRSREGNSKAPET FOR REGNSKAPSÅRET 2021 - GENERELL INFORMASJON

### Enheten

|                      |                                   |
|----------------------|-----------------------------------|
| Organisasjonsnummer: | 924 332 506                       |
| Organisasjonsform:   | Aksjeselskap                      |
| Foretaksnavn:        | MEGLERHUSET RELE HOLDING AS       |
| Forretningsadresse:  | Haraldsgata 139<br>5527 HAUGESUND |

### Regnskapsår

|                         |                         |
|-------------------------|-------------------------|
| Årsregnskapets periode: | 01.01.2021 - 31.12.2021 |
|-------------------------|-------------------------|

### Konsern

|                           |     |
|---------------------------|-----|
| Morselskap i konsern:     | Ja  |
| Konsernregnskap lagt ved: | Nei |

### Regnskapsregler

|  |                                    |
|--|------------------------------------|
| Regler for små foretak benyttet:                           | Ja                                 |
| Benyttet ved utarbeidelsen av årsregnskapet til selskapet: | Regnskapslovens alminnelige regler |

### Årsregnskapet fastsatt av kompetent organ

|  |                 |
|--|-----------------|
| Bekreftet av representant for selskapet: | Marius Kallevik |
| Dato for fastsettelse av årsregnskapet:  | 22.02.2022      |

### Grunnlag for avgivelse

År 2021: Årsregnskapet er elektronisk innlevert  
År 2020: Tall er hentet fra elektronisk innlevert årsregnskap fra 2021

*Det er ikke krav til at årsregnskapet m.v. som sendes til Regnskapsregisteret er undertegnet. Kontrollen på at dette er utført ligger hos revisor/enhetens øverste organ. Sikkerheten ivaretas ved at innsender har rolle/rettighet for innsending av årsregnskapet via Altinn, og ved at det bekreftes at årsregnskapet er fastsatt av kompetent organ.*

Brønnøysundregistrene, 09.03.2023



## Resultatregnskap

| Beløp i: NOK                                  | Note | 2021             | 2020             |
|---|------|------------------|------------------|
| <b>RESULTATREGNSKAP</b>                       |      |                  |                  |
| <b>Kostnader</b>                              |      |                  |                  |
| Annen driftskostnad                           | 2    | 19 515           | 6 875            |
| <b>Sum kostnader</b>                          |      | <b>19 515</b>    | <b>6 875</b>     |
| <b>Driftsresultat</b>                         |      | <b>-19 515</b>   | <b>-6 875</b>    |
| <b>Finansinntekter og finanskostnader</b>     |      |                  |                  |
| Inntekt på investering i datterselskap        |      | 6 832 000        | 3 800 000        |
| Inntekt på investering i tilknyttet selskap   |      | 2 600 000        |                  |
| Annen renteinntekt                            |      | 65               |                  |
| Annen finansinntekt                           |      | 2 006            |                  |
| <b>Sum finansinntekter</b>                    |      | <b>9 434 070</b> | <b>3 800 000</b> |
| Annen finanskostnad                           |      | 3 142            |                  |
| <b>Sum finanskostnader</b>                    |      | <b>3 142</b>     |                  |
| <b>Netto finans</b>                           |      | <b>9 430 928</b> | <b>3 800 000</b> |
| <b>Ordinært resultat før skattekostnad</b>    |      | <b>9 411 413</b> | <b>3 793 125</b> |
| Skattekostnad på ordinært resultat            | 6    | 11 368           |                  |
| <b>Ordinært resultat etter skattekostnad</b>  |      | <b>9 400 045</b> | <b>3 793 125</b> |
| <b>Årsresultat</b>                            | 4    | <b>9 400 045</b> | <b>3 793 125</b> |
| <b>Årsresultat etter minoritetsinteresser</b> |      | <b>9 400 045</b> | <b>3 793 125</b> |
| <b>Totalresultat</b>                          |      | <b>9 400 045</b> | <b>3 793 125</b> |
| <b>Overføringer og disponeringer</b>          |      |                  |                  |
| Ordinært utbytte                              |      | 6 803 580        | 3 200 000        |
| Avsatt til annen egenkapital                  |      | 2 596 465        | 593 125          |
| <b>Sum overføringer og disponeringer</b>      |      | <b>9 400 045</b> | <b>3 793 125</b> |



## Balanse

| Beløp i: NOK                                   | Note | 2021             | 2020             |
|--|------|------------------|------------------|
| <b>BALANSE - EIENDELER</b>                     |      |                  |                  |
| <b>Anleggsmidler</b>                           |      |                  |                  |
| <b>Immaterielle eiendeler</b>                  |      |                  |                  |
| Utsatt skattefordel                            | 6    |                  |                  |
| <b>Finansielle anleggsmidler</b>               |      |                  |                  |
| Investering i datterselskap                    | 5    | 4 050 196        | 4 050 196        |
| Investering i annet foretak i samme konsern    | 5    |                  |                  |
| Investeringer i tilknyttet selskap             | 5    | 425 000          | 425 000          |
| Andre langsiktige fordringer                   | 7    |                  |                  |
| <b>Sum finansielle anleggsmidler</b>           |      | <b>4 475 196</b> | <b>4 475 196</b> |
| <b>Sum anleggsmidler</b>                       |      | <b>4 475 196</b> | <b>4 475 196</b> |
| <b>Omløpsmidler</b>                            |      |                  |                  |
| <b>Varer</b>                                   |      |                  |                  |
| <b>Fordringer</b>                              |      |                  |                  |
| Kundefordringer                                | 7    |                  |                  |
| Andre kortsiktige fordringer                   | 7    |                  |                  |
| Konsernfordringer                              |      |                  | 3 800 000        |
| <b>Sum fordringer</b>                          |      |                  | <b>3 800 000</b> |
| <b>Investeringer</b>                           |      |                  |                  |
| Aksjer og andeler i foretak i samme konsern    | 5    |                  |                  |
| Markedsbaserte aksjer                          |      | 3 189 806        |                  |
| <b>Sum investeringer</b>                       |      | <b>3 189 806</b> |                  |
| <b>Bankinnskudd, kontanter og lignende</b>     |      |                  |                  |
| Bankinnskudd, kontanter o.l.                   |      | 18 027           |                  |
| <b>Sum bankinnskudd, kontanter og lignende</b> |      | <b>18 027</b>    |                  |
| <b>Sum omløpsmidler</b>                        |      | <b>3 207 833</b> | <b>3 800 000</b> |
| <b>SUM EIENDELER</b>                           |      | <b>7 683 029</b> | <b>8 275 196</b> |



## Balanse

| Beløp i: NOK                          | Note | 2021             | 2020             |
|---------------------------------------|------|------------------|------------------|
| <b>BALANSE - EGENKAPITAL OG GJELD</b> |      |                  |                  |
| <b>Egenkapital</b>                    |      |                  |                  |
| <b>Innskutt egenkapital</b>           |      |                  |                  |
| Aksjekapital                          | 3    | 501 000          | 501 000          |
| Overkurs                              |      | 3 974 196        | 3 974 196        |
| <b>Sum innskutt egenkapital</b>       |      | <b>4 475 196</b> | <b>4 475 196</b> |
| <b>Opptjent egenkapital</b>           |      |                  |                  |
| Annen egenkapital                     |      | 3 189 590        | 593 125          |
| <b>Sum opptjent egenkapital</b>       |      | <b>3 189 590</b> | <b>593 125</b>   |
| <b>Sum egenkapital</b>                | 4    | <b>7 664 786</b> | <b>5 068 321</b> |
| <b>Gjeld</b>                          |      |                  |                  |
| <b>Langsiktig gjeld</b>               |      |                  |                  |
| Utsatt skatt                          | 6    |                  |                  |
| <b>Annen langsiktig gjeld</b>         |      |                  |                  |
| Langsiktig konserngjeld               | 7    |                  |                  |
| <b>Sum langsiktig gjeld</b>           |      | <b>0</b>         | <b>0</b>         |
| <b>Kortsiktig gjeld</b>               |      |                  |                  |
| Leverandørgjeld                       | 7    |                  |                  |
| Betalbar skatt                        | 6    | 11 368           |                  |
| Utbytte                               |      |                  | 3 200 000        |
| Kortsiktig konserngjeld               |      | 6 875            | 6 875            |
| Annen kortsiktig gjeld                | 7    |                  |                  |
| <b>Sum kortsiktig gjeld</b>           |      | <b>18 243</b>    | <b>3 206 875</b> |
| <b>Sum gjeld</b>                      |      | <b>18 243</b>    | <b>3 206 875</b> |
| <b>SUM EGENKAPITAL OG GJELD</b>       |      | <b>7 683 029</b> | <b>8 275 196</b> |



Brønnøysundregistrene

ÅRSREGNSKAP FOR REGNSKAPSÅRET 2021 - GENERELL INFORMASJON

Journalnummer: 2022 147015

**Enheten**

Organisasjonsnummer: 924 332 506  
Organisasjonsform: Aksjeselskap  
Foretaksnavn: MEGLERHUSET RELE HOLDING AS  
Forretningsadresse: Haraldsgata 139  
5527 HAUGESUND

**Regnskapsår**

Årsregnskapets periode: 01.01.2021 - 31.12.2021

**Konsern**

Morselskap i konsern: Ja  
Konsernregnskap lagt ved: Nei

**Regnskapsregler**

Regler for små foretak benyttet: Ja  
Benyttet ved utarbeidelsen av  
årsregnskapet til selskapet: Regnskapslovens alminnelige regler

**Årsregnskapet fastsatt av kompetent organ**

Bekreftet av representant for selskapet: Marius Kallevik  
Dato for fastsettelse av årsregnskapet: 22.02.2022

**Grunnlag for avgivelse**

År 2021: Årsregnskap er elektronisk innlevert.  
År 2020: Tall er hentet fra elektronisk innlevert årsregnskap fra 2021.

*Det er ikke krav til at årsregnskapet m.v. som sendes til Regnskapsregisteret er undertegnet. Kontrollen på at dette er utført ligger hos revisor/enhetens øverste organ. Sikkerheten ivaretas ved at innsender har rolle/rettighet for innsending av årsregnskapet via Altinn, og ved at det bekreftes at årsregnskapet er fastsatt av kompetent organ.*

Brønnøysundregistrene, 16.03.2022



Organisasjonsnr: 924 332 506  
MEGLERHUSET RELE HOLDING AS

## RESULTATREGNSKAP

| Beløp i: NOK                                  | Note | 2021             | 2020             |
|---|------|------------------|------------------|
| <b>RESULTATREGNSKAP</b>                       |      |                  |                  |
| <b>Kostnader</b>                              |      |                  |                  |
| Annen driftskostnad                           | 2    | 19 515           | 6 875            |
| <b>Sum kostnader</b>                          |      | <b>19 515</b>    | <b>6 875</b>     |
| <b>Driftsresultat</b>                         |      | <b>-19 515</b>   | <b>-6 875</b>    |
| <b>Finansinntekter og finanskostnader</b>     |      |                  |                  |
| Inntekt på investering i datterselskap        |      | 6 832 000        | 3 800 000        |
| Inntekt på investering i tilknyttet selskap   |      | 2 600 000        |                  |
| Annen renteinntekt                            |      | 65               |                  |
| Annen finansinntekt                           |      | 2 006            |                  |
| <b>Sum finansinntekter</b>                    |      | <b>9 434 070</b> | <b>3 800 000</b> |
| Annen finanskostnad                           |      | 3 142            |                  |
| <b>Sum finanskostnader</b>                    |      | <b>3 142</b>     |                  |
| <b>Netto finans</b>                           |      | <b>9 430 928</b> | <b>3 800 000</b> |
| <b>Ordinært resultat før skattekostnad</b>    |      |                  |                  |
| Skattekostnad på ordinært resultat            | 6    | 11 368           |                  |
| <b>Ordinært resultat etter skattekostnad</b>  |      | <b>9 400 045</b> | <b>3 793 125</b> |
| <b>Årsresultat</b>                            | 4    | <b>9 400 045</b> | <b>3 793 125</b> |
| <b>Årsresultat etter minoritetsinteresser</b> |      | <b>9 400 045</b> | <b>3 793 125</b> |
| <b>Totalresultat</b>                          |      | <b>9 400 045</b> | <b>3 793 125</b> |
| <b>Overføringer og disponeringer</b>          |      |                  |                  |
| Ordinært utbytte                              |      | 6 803 580        | 3 200 000        |
| Avsatt til annen egenkapital                  |      | 2 596 465        | 593 125          |
| <b>Sum overføringer og disponeringer</b>      |      | <b>9 400 045</b> | <b>3 793 125</b> |



Organisasjonsnr: 924 332 506  
MEGLERHUSET RELE HOLDING AS

## BALANSE

| Beløp i: NOK                                   | Note | 2021             | 2020             |
|--|------|------------------|------------------|
| <b>BALANSE - EIENDELER</b>                     |      |                  |                  |
| <b>Anleggsmidler</b>                           |      |                  |                  |
| <b>Immaterielle eiendeler</b>                  |      |                  |                  |
| Utsatt skattefordel                            | 6    |                  |                  |
| <b>Finansielle anleggsmidler</b>               |      |                  |                  |
| Investering i datterselskap                    | 5    | 4 050 196        | 4 050 196        |
| Investering i annet foretak i samme konsern    | 5    |                  |                  |
| Investeringer i tilknyttet selskap             | 5    | 425 000          | 425 000          |
| Andre langsiktige fordringer                   | 7    |                  |                  |
| <b>Sum finansielle anleggsmidler</b>           |      | <b>4 475 196</b> | <b>4 475 196</b> |
| <b>Sum anleggsmidler</b>                       |      | <b>4 475 196</b> | <b>4 475 196</b> |
| <b>Omløpsmidler</b>                            |      |                  |                  |
| <b>Varer</b>                                   |      |                  |                  |
| <b>Fordringer</b>                              |      |                  |                  |
| Kundefordringer                                | 7    |                  |                  |
| Andre kortsiktige fordringer                   | 7    |                  |                  |
| Konsernfordringer                              |      |                  | 3 800 000        |
| <b>Sum fordringer</b>                          |      |                  | <b>3 800 000</b> |
| <b>Investeringer</b>                           |      |                  |                  |
| Aksjer og andeler i foretak i samme konsern    | 5    |                  |                  |
| Markedsbaserte aksjer                          |      | 3 189 806        |                  |
| <b>Sum investeringer</b>                       |      | <b>3 189 806</b> |                  |
| <b>Bankinnskudd, kontanter og lignende</b>     |      |                  |                  |
| Bankinnskudd, kontanter o. l.                  |      | 18 027           |                  |
| <b>Sum bankinnskudd, kontanter og lignende</b> |      | <b>18 027</b>    |                  |
| <b>Sum omløpsmidler</b>                        |      | <b>3 207 833</b> | <b>3 800 000</b> |
| <b>SUM EIENDELER</b>                           |      | <b>7 683 029</b> | <b>8 275 196</b> |
| <b>BALANSE - EGENKAPITAL OG GJELD</b>          |      |                  |                  |



|                                 |          |                  |                  |
|---------------------------------|----------|------------------|------------------|
| <b>Egenkapital</b>              |          |                  |                  |
| <b>Innskutt egenkapital</b>     |          |                  |                  |
| Aksjekapital                    | 3        | 501 000          | 501 000          |
| Overkurs                        |          | 3 974 196        | 3 974 196        |
| <b>Sum innskutt egenkapital</b> |          | <b>4 475 196</b> | <b>4 475 196</b> |
| <b>Opptjent egenkapital</b>     |          |                  |                  |
| Annen egenkapital               |          | 3 189 590        | 593 125          |
| <b>Sum opptjent egenkapital</b> |          | <b>3 189 590</b> | <b>593 125</b>   |
| <b>Sum egenkapital</b>          | <b>4</b> | <b>7 664 786</b> | <b>5 068 321</b> |
| <b>Gjeld</b>                    |          |                  |                  |
| <b>Langsiktig gjeld</b>         |          |                  |                  |
| Utsatt skatt                    | 6        |                  |                  |
| <b>Annen langsiktig gjeld</b>   |          |                  |                  |
| Langsiktig konserngjeld         | 7        |                  |                  |
| <b>Sum langsiktig gjeld</b>     |          | <b>0</b>         | <b>0</b>         |
| <b>Kortsiktig gjeld</b>         |          |                  |                  |
| Leverandørgjeld                 | 7        |                  |                  |
| Betalbar skatt                  | 6        | 11 368           |                  |
| Utbytte                         |          |                  | 3 200 000        |
| Kortsiktig konserngjeld         |          | 6 875            | 6 875            |
| Annen kortsiktig gjeld          | 7        |                  |                  |
| <b>Sum kortsiktig gjeld</b>     |          | <b>18 243</b>    | <b>3 206 875</b> |
| <b>Sum gjeld</b>                |          | <b>18 243</b>    | <b>3 206 875</b> |
| <b>SUM EGENKAPITAL OG GJELD</b> |          | <b>7 683 029</b> | <b>8 275 196</b> |



Organisasjonsnr: 924 332 506  
MEGLERHUSET RELE HOLDING AS

NOTEOPPLYSNINGER - SELSKAP - alle poster oppgitt i hele tall

Note

Antall aksjer og aksjeeiere

Note

4

Antall årsverk i regnskapsåret

Virksomheten har hatt følgende antall årsverk:

0.00

Omløpsmidler                      Startdato      Sluttdato      Endring

Skattemessig fremf.undersk. Startdato      Sluttdato      Endring

Kortsiktig gjeld                      Startdato      Sluttdato      Endring



## **Meglerhuset Rele Holding AS**

**Org.nr.: 924 332 506**



| <b>Meglerhuset Rele Holding AS</b>          |             |                   |                  |
|---|-------------|-------------------|------------------|
| <b>Resultatregnskap</b>                     |             |                   |                  |
| <b>Driftsinntekter og driftskostnader</b>   | <b>Note</b> | <b>03.12.2021</b> | <b>2020</b>      |
| Annen driftskostnad                         | 2           | 19 515            | 6 875            |
| <b>Sum driftskostnader</b>                  |             | <u>19 515</u>     | <u>6 875</u>     |
| <b>Driftsresultat</b>                       |             | <u>-19 515</u>    | <u>-6 875</u>    |
| <b>Finansinntekter og finanskostnader</b>   |             |                   |                  |
| Inntekt på investering i datterselskap      |             | 6 832 000         | 3 800 000        |
| Inntekt på investering i tilknyttet selskap |             | 2 600 000         | 0                |
| Annen renteinntekt                          |             | 65                | 0                |
| Annen finansinntekt                         |             | 2 006             | 0                |
| Annen finanskostnad                         |             | 3 142             | 0                |
| <b>Resultat av finansposter</b>             |             | <u>9 430 928</u>  | <u>3 800 000</u> |
| Ordinært resultat før skattekostnad         |             | 9 411 413         | 3 793 125        |
| Skattekostnad på ordinært resultat          | 6           | 11 368            | 0                |
| <b>Ordinært resultat</b>                    |             | <u>9 400 045</u>  | <u>3 793 125</u> |
| <b>Årsresultat</b>                          | 4           | <u>9 400 045</u>  | <u>3 793 125</u> |
| <b>Overføringer</b>                         |             |                   |                  |
| Avsatt til utbytte                          |             | 0                 | 3 200 000        |
| Ekstraordinært utbytte                      |             | 6 803 580         | 0                |
| Avsatt til annen egenkapital                |             | 2 596 465         | 593 125          |
| <b>Sum overføringer</b>                     |             | <u>9 400 045</u>  | <u>3 793 125</u> |









| <b>Meglerhuset Rele Holding AS</b>   |             |                   |                  |
|--------------------------------------|-------------|-------------------|------------------|
| <b>Balanse</b>                       |             |                   |                  |
| <b>Eiendeler</b>                     | <b>Note</b> | <b>03.12.2021</b> | <b>2020</b>      |
| <b>Anleggsmidler</b>                 |             |                   |                  |
| <b>Finansielle anleggsmidler</b>     |             |                   |                  |
| Investeringer i datterselskap        | 5           | 4 050 196         | 4 050 196        |
| Investeringer i tilknyttet selskap   | 5           | 425 000           | 425 000          |
| <b>Sum finansielle anleggsmidler</b> |             | <b>4 475 196</b>  | <b>4 475 196</b> |
| <b>Sum anleggsmidler</b>             |             | <b>4 475 196</b>  | <b>4 475 196</b> |
| <b>Omløpsmidler</b>                  |             |                   |                  |
| <b>Fordringer</b>                    |             |                   |                  |
| Konsernfordringer                    |             | 0                 | 3 800 000        |
| <b>Sum fordringer</b>                |             | <b>0</b>          | <b>3 800 000</b> |
| <b>Investeringer</b>                 |             |                   |                  |
| Markedsbaserte aksjer                |             | 3 189 806         | 0                |
| <b>Sum investeringer</b>             |             | <b>3 189 806</b>  | <b>0</b>         |
| Bankinnskudd, kontanter o.l.         |             | 18 027            | 0                |
| <b>Sum omløpsmidler</b>              |             | <b>3 207 833</b>  | <b>3 800 000</b> |
| <b>Sum eiendeler</b>                 |             | <b>7 683 029</b>  | <b>8 275 196</b> |



| <b>Meglerhuset Rele Holding AS</b> |             |                   |                  |
|------------------------------------|-------------|-------------------|------------------|
| <b>Balanse</b>                     |             |                   |                  |
| <b>Egenkapital og gjeld</b>        | <b>Note</b> | <b>03.12.2021</b> | <b>2020</b>      |
| <b>Egenkapital</b>                 |             |                   |                  |
| <b>Innskutt egenkapital</b>        |             |                   |                  |
| Aksjekapital                       | 3           | 501 000           | 501 000          |
| Overkurs                           |             | 3 974 196         | 3 974 196        |
| <b>Sum innskutt egenkapital</b>    |             | <b>4 475 196</b>  | <b>4 475 196</b> |
| <b>Opptjent egenkapital</b>        |             |                   |                  |
| Annen egenkapital                  |             | 3 189 590         | 593 125          |
| <b>Sum opptjent egenkapital</b>    |             | <b>3 189 590</b>  | <b>593 125</b>   |
| <b>Sum egenkapital</b>             | 4           | <b>7 664 786</b>  | <b>5 068 321</b> |
| <b>Gjeld</b>                       |             |                   |                  |
| <b>Kortsiktig gjeld</b>            |             |                   |                  |
| Betalbar skatt                     | 6           | 11 368            | 0                |
| Utbytte                            |             | 0                 | 3 200 000        |
| Konserngjeld                       |             | 6 875             | 6 875            |
| <b>Sum kortsiktig gjeld</b>        |             | <b>18 243</b>     | <b>3 206 875</b> |
| <b>Sum gjeld</b>                   |             | <b>18 243</b>     | <b>3 206 875</b> |
| <b>Sum egenkapital og gjeld</b>    |             | <b>7 683 029</b>  | <b>8 275 196</b> |

Haugesund, 22.02.2022  
Styret i Meglerhuset Rele Holding AS

|  |   |   |
|--|---|---|
| <br>Jan Audun Lutro<br>styreleder     | <br>Georg Berg<br>styremedlem  | <br>Øyvind Hasseløy<br>styremedlem              |
| <br>Olav Hølle Jentoft<br>styremedlem | <br>Olav Lauvås<br>styremedlem | <br>Marius Kallevik<br>styremedlem/daglig leder |

Meglerhuset Rele Holding AS Side 4



## Meglerhuset Reie Holding AS

Noter til regnskapet 2021

### Note 1 Regnskapsprinsipper

Mellombalanseregnskapet er satt opp i samsvar med regnskapsloven og NRS 8 - God regnskapsskikk for små foretak.

#### Skatt

Skattekostnaden i resultatregnskapet omfatter både periodens betalbare skatt og endring i utsatt skatt. Utsatt skatt er beregnet med 22% på grunnlag av de midlertidige forskjeller som eksisterer mellom regnskapsmessige og skattemessige verdier, samt ligningsmessig underskudd til frømføring ved utgangen av regnskapsåret. Skatteøkende og skattereduserende midlertidige forskjeller som reverserer eller kan reverseres i samme periode er utlignet og nettoført.

#### Klassifisering og vurdering av omløpsmidler

Omløpsmidler og korttiktig gjeld omfatter normalt poster som forfaller til betaling innen ett år etter balansedagen, samt poster som knytter seg til varekretsløpet. Omløpsmidler vurderes til laveste verdi av anskaffelseskost og virkelig verdi.

#### Aksjer i datterselskap

Investeringer i datterselskap er vurdert etter kostmetoden ettersom konsernet samlet ikke overstiger grensen for små foretak.

### Note 2 Lønnskostnader og ytelser, godtgjørelser til daglig leder, styret og revisor

Selskapet har i 2021 ingen ansatte og har ikke utbetalt lønn eller andre ytelser til selskapets styre.

#### Revisor

Kostnadsført revisjonshonorar for 2021 utgjør kr 3 000 eks. mva  
I tillegg kommer honorar for andre tjenester med kr 5 000 eks. mva



## Meglerhuset Rele Holding AS

Noter til regnskapet 2021

### Note 3 Aksjonærer

Aksjekapitalen i Meglerhuset Rele Holding AS pr. 31.12 består av:

|                 | Antall  | Pålydende | Bokført |
|-----------------|---------|-----------|---------|
| Ordinære aksjer | 501 000 | 1,0       | 501 000 |
| Sum             | 501 000 |           | 501 000 |

### Eierstruktur

De største aksjonærene i % pr. 31.12 var:

|                       | Ordinære | Eierandel | Stemmeandel |
|-----------------------|----------|-----------|-------------|
| G Berg Holding AS     | 112 724  | 22,5      | 22,5        |
| Hasseløy Eiendom AS   | 112 724  | 22,5      | 22,5        |
| Kallevik Holding AS   | 112 724  | 22,5      | 22,5        |
| Ysjebotn Holding AS   | 112 724  | 22,5      | 22,5        |
| Lauvås Holding AS     | 25 052   | 5,0       | 5,0         |
| O. Jentoft Holding AS | 25 052   | 5,0       | 5,0         |
| Totalt antall aksjer  | 501 000  | 100,0     | 100,0       |

Aksjer og opsjoner eiet av medlemmer i styret og daglig leder:

| Navn                 | Verv                     | Ordinære |
|----------------------|--------------------------|----------|
| Georg Berg           | styremedlem              | 112 724  |
| Øyvind Hasseløy      | styremedlem              | 112 724  |
| Marius Kallevik      | styremedlem/daglig leder | 112 724  |
| Olav Helle Jentoft   | styremedlem              | 25 052   |
| Jan Audun Lutro      | styreleder               | 112 724  |
| Olav Lauvås          | styremedlem              | 25 052   |
| Totalt antall aksjer |                          | 501 000  |

### Note 4 Egenkapital

|                        | Aksjekapital | Overkurs  | Annen<br>Innekutt<br>egenkapital | Annen<br>egenkapital | Sum<br>egenkapital |
|------------------------|--------------|-----------|----------------------------------|----------------------|--------------------|
| Pr. 31.12.2020         | 501 000      | 3 974 196 | 0                                | 593 125              | 5 068 321          |
| Pr 01.01.2021          | 501 000      | 3 974 196 | 0                                | 593 125              | 5 068 321          |
| Årets resultat         |              |           |                                  | 9 400 045            | 9 400 045          |
| Avsett utbytte         |              |           |                                  | 0                    | 0                  |
| Ekstraordinært utbytte |              |           |                                  | -6 803 580           | -6 803 580         |
| Pr 31.12.2021          | 501 000      | 3 974 196 | 0                                | 3 189 590            | 7 664 786          |



**Meglerhuset Rele Holding AS**

Noter til regnskapet 2021

**Note 5 Datterselskap, TS og FKV**

|                               | Kontor-kommune | Eier-andel | Stemme-andel | Balansført verdi | Andel egenkapital | Andel resultat   |
|-------------------------------|----------------|------------|--------------|------------------|-------------------|------------------|
| <b>DS/FKV/TS</b>              |                |            |              |                  |                   |                  |
| Meglerhuset Rele Haugesund AS | Haugesund      | 100,0%     | 100,0%       | 4 050 196        | 10 139 979        | 7 025 766        |
| Meglerhuset Rele Karmøy AS    | Karmøy         | 50,0%      | 50,0%        | 425 000          | 1 437 732         | 2 174 727        |
| <b>Sum</b>                    |                |            |              | <b>4 475 196</b> | <b>11 577 711</b> | <b>9 200 493</b> |

Stemmeandel er lik eierandel

**Note 6 Skatt**

|  | 2021          | 2020     |
|--|---------------|----------|
| <b>Årets skattekostnad</b>               |               |          |
| Resultatført skatt på ordinært resultat: |               |          |
| Betalbar skatt                           | 11 368        | 0        |
| Endring i utsatt skattefordel            | 0             | 0        |
| <b>Skattekostnad ordinært resultat</b>   | <b>11 368</b> | <b>0</b> |

|                                     |               |               |
|-------------------------------------|---------------|---------------|
| <b>Skattepliktig inntekt:</b>       |               |               |
| Ordinært resultat før skatt         | 9 411 413     | 3 793 125     |
| Permanente forskjeller              | -9 352 863    | -3 800 000    |
| Anvendelse av fremførbar underskudd | -6 875        | 0             |
| <b>Skattepliktig inntekt</b>        | <b>51 674</b> | <b>-6 875</b> |

|                                      |               |          |
|--------------------------------------|---------------|----------|
| <b>Betalbar skatt i balansen:</b>    |               |          |
| Betalbar skatt på årets resultat     | 11 368        | 0        |
| <b>Sum betalbar skatt i balansen</b> | <b>11 368</b> | <b>0</b> |

Skatteeffekten av midlertidige forskjeller som har gitt opphav til utsatt skatt og utsatte skattefordeler, spesifisert på typer av midlertidige forskjeller

|                                   | 2021     | 2020          | Endring       |
|-----------------------------------|----------|---------------|---------------|
| Akkumulert fremførbar underskudd  | 0        | -6 875        | -6 875        |
| Grunnlag for utsatt skattefordel  | 0        | -6 875        | -6 875        |
| <b>Utsatt skattefordel (22 %)</b> | <b>0</b> | <b>-1 513</b> | <b>-1 513</b> |

I henhold til God regnskapskikk for små foretak balanseføres ikke utsatt skattefordel.



**Meglerhuset Rele Holding AS**

Noter til regnskapet 2021

**Note 7 Mellomværende med selskap i samme konsern mv.**

|                         | Kundefordringer |          | Andre korttidslige fordringer |                  |
|-------------------------|-----------------|----------|-------------------------------|------------------|
|                         | 2021            | 2020     | 2021                          | 2020             |
| Foretak i samme konsern | 0               | 0        | 0                             | 3 800 000        |
| <b>Sum</b>              | <b>0</b>        | <b>0</b> | <b>0</b>                      | <b>3 800 000</b> |

|                         | Leverandørgjeld |          | Annen korttidslig gjeld |              |
|-------------------------|-----------------|----------|-------------------------|--------------|
|                         | 2021            | 2020     | 2021                    | 2020         |
| Foretak i samme konsern | 0               | 0        | 6 875                   | 6 875        |
| <b>Sum</b>              | <b>0</b>        | <b>0</b> | <b>6 875</b>            | <b>6 875</b> |



# Deloitte.

Deloitte AS  
Sundgaten 119  
Postboks 528  
NO-5501 Haugesund  
Norway

Tel: +47 52 70 25 40  
www.deloitte.no

Til generalforsamlingen i Meglerhuset Rele Holding AS

## UAVHENGIG REVISORS BERETNING

### Konklusjon

Vi har revidert Meglerhuset Rele Holding AS' årsregnskap som består av balanse per 31. desember 2021, resultatregnskap for regnskapsåret avsluttet per denne datoen og noter til årsregnskapet, herunder et sammendrag av viktige regnskapsprinsipper.

Etter vår mening

- oppfyller årsregnskapet gjeldende lovkrav, og
- gir årsregnskapet et rettviseende bilde av selskapets finansielle stilling per 31. desember 2021, og av dets resultater for regnskapsåret avsluttet per denne datoen i samsvar med regnskapslovens regler og god regnskapsskikk i Norge.

### Grunnlag for konklusjonen

Vi har gjennomført revisjonen i samsvar med de internasjonale revisjonsstandardene International Standards on Auditing (ISA-ene). Våre oppgaver og plikter i henhold til disse standardene er beskrevet nedenfor under *Revisors oppgaver og plikter ved revisjonen av årsregnskapet*. Vi er uavhengige av selskapet slik det kreves i lov, forskrift og International Code of Ethics for Professional Accountants utstedt av the International Ethics Standards Board for Accountants (IESBA-reglene), og vi har overholdt våre øvrige etiske forpliktelser i samsvar med disse kravene. Innhentet revisjonsbevis er etter vår vurdering tilstrekkelig og hensiktsmessig som grunnlag for vår konklusjon.

### Styrets og daglig leders ansvar for årsregnskapet

Styret og daglig leder (ledelsen) er ansvarlige for å utarbeide årsregnskapet og for at det gir et rettviseende bilde i samsvar med regnskapslovens regler og god regnskapsskikk i Norge. Ledelsen er også ansvarlig for slik internkontroll som den finner nødvendig for å kunne utarbeide et årsregnskap som ikke inneholder vesentlig feilinformasjon, verken som følge av misligheter eller utilsiktede feil.

Ved utarbeidelsen av årsregnskapet må ledelsen ta standpunkt til selskapets evne til fortsatt drift og opplyse om forhold av betydning for fortsatt drift. Forutsetningen om fortsatt drift skal legges til grunn for årsregnskapet så lenge det ikke er sannsynlig at virksomheten vil bli avviklet.

### Revisors oppgaver og plikter ved revisjonen av årsregnskapet

Vårt mål er å oppnå betryggende sikkerhet for at årsregnskapet som helhet ikke inneholder vesentlig feilinformasjon, verken som følge av misligheter eller utilsiktede feil, og å avgi en revisjonsberetning som inneholder vår konklusjon. Betryggende sikkerhet er en høy grad av sikkerhet, men ingen garanti for at en revisjon utført i samsvar med ISA-ene, alltid vil avdekke vesentlig feilinformasjon som eksisterer. Feilinformasjon kan oppstå som følge av misligheter eller utilsiktede feil. Feilinformasjon blir vurdert som vesentlig dersom den enkeltvis eller samlet med rimelighet kan forventes å påvirke økonomiske beslutninger som brukerne foretar basert på årsregnskapet. Som del av en revisjon i samsvar med ISA-ene, utøver vi profesjonelt skjønn og utviser profesjonell skepsis gjennom hele revisjonen. I tillegg:

- identifiserer og vurderer vi risikoen for vesentlig feilinformasjon i regnskapet, enten det skyldes misligheter eller utilsiktede feil. Vi utformer og gjennomfører revisjonshandlinger for å håndtere slike risikoer, og innhenter revisjonsbevis som er tilstrekkelig og hensiktsmessig som grunnlag for vår konklusjon. Risikoen for at vesentlig feilinformasjon som følge av misligheter ikke blir avdekket, er høyere enn for feilinformasjon som skyldes

Deloitte refers to one or more of Deloitte Touche Tohmatsu Limited ("DTTL"), its global network of member firms, and their related entities (collectively, the "Deloitte organization"). DTTL (also referred to as "Deloitte Global") and each of its member firms and related entities are legally separate and independent entities, which cannot obligate or bind each other in respect of third parties. DTTL and each DTTL member firm and related entity is liable only for its own acts and omissions, and not those of each other. DTTL does not provide services to clients. Please see www.deloitte.no to learn more.

Registrert i Foretaksregisteret Medlemmer av Den norske Revisorforening  
Organisasjonsnummer: 980 211 282

© Deloitte AS



## Deloitte.

side 2  
Uavhengig revisors beretning -  
Meglerhuset Rele Holding AS

utilsiktede feil, siden misligheter kan innebære samarbeid, forfalskning, bevisste utelatelser, uriktige fremstillinger eller overstyring av internkontroll.

- opparbeider vi oss en forståelse av den interne kontroll som er relevant for revisjonen, for å utforme revisjonshandlinger som er hensiktsmessige etter omstendighetene, men ikke for å gi uttrykk for en mening om effektiviteten av selskapets interne kontroll.
- evaluerer vi om de anvendte regnskapsprinsippene er hensiktsmessige og om regnskapestimatene og tilhørende noteopplysninger utarbeidet av ledelsen er rimelige.
- konkluderer vi på hensiktsmessigheten av ledelsens bruk av fortsatt drift-forutsetningen ved avleggelsen av årsregnskapet, basert på innhentede revisjonsbevis, og hvorvidt det foreligger vesentlig usikkerhet knyttet til hendelser eller forhold som kan skape tvil av betydning om selskapets evne til fortsatt drift. Dersom vi konkluderer med at det eksisterer vesentlig usikkerhet, kreves det at vi i revisjonsberetningen henleder oppmerksomheten på tilleggsopplysningene i årsregnskapet, eller, dersom slike tilleggsopplysninger ikke er tilstrekkelige, at vi modifierer vår konklusjon. Våre konklusjoner er basert på revisjonsbevis innhentet inntil datoen for revisjonsberetningen. Etterfølgende hendelser eller forhold kan imidlertid medføre at selskapet ikke fortsetter driften.
- evaluerer vi den samlede presentasjonen, strukturen og innholdet i årsregnskapet, inkludert tilleggsopplysningene, og hvorvidt årsregnskapet gir uttrykk for de underliggende transaksjonene og hendelsene på en måte som gir et rettvise bilde.

Vi kommuniserer med styret blant annet om det planlagte omfanget av revisjonen og til hvilken tid revisjonsarbeidet skal utføres. Vi utveksler også informasjon om forhold av betydning som vi har avdekket i løpet av revisjonen, herunder om eventuelle svakheter av betydning i den interne kontrollen.

Haugesund, 22. februar 2022  
Deloitte AS

Dag Jarle Torvestad  
statsautorisert revisor