



ÅRSREGNSKAPET FOR REGNSKAPSÅRET 2023 - GENERELL INFORMASJON

Enheten

Organisasjonsnummer: 918 594 930
Organisasjonsform: Aksjeselskap
Foretaksnavn: STANLEY BYGG AS
Forretningsadresse: Ramstadåsveien 31
1363 HØVIK

Regnskapsår

Årsregnskapets periode: 01.01.2023 - 31.12.2023

Konsern

Morselskap i konsern: Nei

Regnskapsregler

Regler for små foretak benyttet: Ja
Benyttet ved utarbeidelsen av årsregnskapet til selskapet: Regnskapslovens alminnelige regler

Årsregnskapet fastsatt av kompetent organ

Bekreftet av representant for selskapet: Stanislaw Kowalczyk
Dato for fastsettelse av årsregnskapet: 18.06.2024

Grunnlag for avgivelse

År 2023: Årsregnskapet er elektronisk innlevert
År 2022: Tall er hentet fra elektronisk innlevert årsregnskap fra 2023

Det er ikke krav til at årsregnskapet m.v. som sendes til Regnskapsregisteret er undertegnet. Kontrollen på at dette er utført ligger hos revisor/enhetens øverste organ. Sikkerheten ivaretas ved at innsender har rolle/rettighet for innsending av årsregnskapet via Altinn, og ved at det bekreftes at årsregnskapet er fastsatt av kompetent organ.

Brønnøysundregistrene, 15.06.2025



Resultatregnskap

| Beløp i: NOK | Note | 2023 | 2022 |
|-------------------------------------------------------|------|-------------------|-------------------|
| RESULTATREGNSKAP | | | |
| Inntekter | | | |
| Salgsinntekt | | 11 691 225 | 11 861 344 |
| Annen driftsinntekt | | 8 230 | 27 292 |
| Sum inntekter | | 11 699 455 | 11 888 636 |
| Kostnader | | | |
| Varekostnad | | 4 847 843 | 6 239 036 |
| Lønnskostnad | 1 | 4 780 053 | 3 554 002 |
| Avskrivning av driftsmidler og immaterielle eiendeler | 2 | 193 609 | 233 753 |
| Annen driftskostnad | | 734 365 | 665 931 |
| Sum kostnader | | 10 555 870 | 10 692 721 |
| Driftsresultat | | 1 143 585 | 1 195 914 |
| Finansinntekter og finanskostnader | | | |
| Annen renteinntekt | | 481 | 184 |
| Sum finansinntekter | | 481 | 184 |
| Annen rentekostnad | | 29 215 | 24 587 |
| Annen finanskostnad | | 2 340 | 3 045 |
| Sum finanskostnader | | 31 555 | 27 632 |
| Netto finans | | -31 074 | -27 449 |
| Ordinært resultat før skattekostnad | | 1 112 511 | 1 168 466 |
| Skattekostnad på resultat | 3 | 244 753 | 220 888 |
| Ordinært resultat etter skattekostnad | | 867 758 | 947 578 |
| Årsresultat | 4 | 867 758 | 947 578 |
| Årsresultat etter minoritetsinteresser | | 867 758 | 947 578 |
| Totalresultat | | 867 758 | 947 578 |
| Overføringer og disponeringer | | | |



Resultatregnskap

| Beløp i: NOK | Note | 2023 | 2022 |
|------------------------------------------|-------------|----------------|----------------|
| Ordinært utbytte | | 1 000 000 | |
| Tilleggsutbytte | | 200 000 | |
| Avsatt til annen egenkapital | | | 947 578 |
| Overført fra annen egenkapital | | -332 242 | |
| Sum overføringer og disponeringer | | 867 758 | 947 578 |



Balanse

| Beløp i: NOK | Note | 2023 | 2022 |
|------------------------------------------------|------|------------------|------------------|
| BALANSE - EIENDELER | | | |
| Anleggsmidler | | | |
| Immaterielle eiendeler | | | |
| Utsatt skattefordel | 3 | | |
| Varige driftsmidler | | | |
| Tomter, bygninger o.a. fast eiendom | 2 | | |
| Maskiner og anlegg | 2 | 357 521 | 444 546 |
| Skip og flytende installasjoner | 2 | | |
| Driftsløsøre, inventar o.a. utstyr | 2 | 46 484 | 58 268 |
| Sum varige driftsmidler | 2 | 404 005 | 502 814 |
| Finansielle anleggsmidler | | | |
| Andre langsiktige fordringer | 5 | 68 641 | 64 052 |
| Sum finansielle anleggsmidler | | 68 641 | 64 052 |
| Sum anleggsmidler | | 472 645 | 566 865 |
| Omløpsmidler | | | |
| Varer | | | |
| Fordringer | | | |
| Kundefordringer | | 1 261 608 | 1 865 659 |
| Andre kortsiktige fordringer | 5 | 22 785 | 13 281 |
| Sum fordringer | 5 | 1 284 393 | 1 878 940 |
| Bankinnskudd, kontanter og lignende | | | |
| Bankinnskudd, kontanter o.l. | 6 | 1 880 873 | 1 364 922 |
| Sum bankinnskudd, kontanter og lignende | | 1 880 873 | 1 364 922 |
| Sum omløpsmidler | | 3 165 266 | 3 243 861 |
| SUM EIENDELER | | 3 637 911 | 3 810 726 |

BALANSE - EGENKAPITAL OG GJELD



Balanse

| Beløp i: NOK | Note | 2023 | 2022 |
|------------------------------------------|------|------------------|------------------|
| Egenkapital | | | |
| Innskutt egenkapital | | | |
| Aksjekapital | 7 | 30 000 | 30 000 |
| Beholdning av egne aksjer | 7 | | |
| Sum innskutt egenkapital | | 30 000 | 30 000 |
| Opptjent egenkapital | | | |
| Annen egenkapital | 8 | 936 629 | 1 268 871 |
| Sum opptjent egenkapital | | 936 629 | 1 268 871 |
| Sum egenkapital | 4 | 966 629 | 1 298 871 |
| Gjeld | | | |
| Langsiktig gjeld | | | |
| Utsatt skatt | 3 | 13 983 | 31 385 |
| Sum avsetninger for forpliktelser | | 13 983 | 31 385 |
| Annen langsiktig gjeld | | | |
| Gjeld til kredittinstitusjoner | 5 | 258 365 | 396 091 |
| Langsiktig konserngjeld | 5 | | |
| Sum annen langsiktig gjeld | | 258 365 | 396 091 |
| Sum langsiktig gjeld | | 272 348 | 427 476 |
| Kortsiktig gjeld | | | |
| Leverandørgjeld | | 77 669 | 636 175 |
| Betalbar skatt | 3 | 262 155 | 189 503 |
| Skyldig offentlige avgifter | | 490 136 | 721 189 |
| Utbytte | | 1 000 000 | |
| Annen kortsiktig gjeld | | 568 975 | 537 512 |
| Sum kortsiktig gjeld | | 2 398 934 | 2 084 379 |
| Sum gjeld | | 2 671 282 | 2 511 855 |
| SUM EGENKAPITAL OG GJELD | | 3 637 911 | 3 810 726 |



Brønnøysundregistrene

ÅRSREGNSKAP FOR REGNSKAPSÅRET 2023 - GENERELL INFORMASJON

Journalnummer: 2024 537408

Enheten

Organisasjonsnummer: 918 594 930
Organisasjonsform: Aksjeselskap
Foretaksnavn: STANLEY BYGG AS
Forretningsadresse: Ramstadåsveien 31
1363 HØVIK

Regnskapsår

Årsregnskapets periode: 01.01.2023 - 31.12.2023

Konsern

Morselskap i konsern: Nei

Regnskapsregler

Regler for små foretak benyttet: Ja
Benyttet ved utarbeidelsen av
årsregnskapet til selskapet: Regnskapslovens alminnelige regler

Årsregnskapet fastsatt av kompetent organ

Bekreftet av representant for selskapet: Stanislaw Kowalczyk
Dato for fastsettelse av årsregnskapet: 18.06.2024

Revisjon

Årsregnskapet er utarbeidet av ekstern
autorisert regnskapsfører: Ja
Ekstern autorisert regnskapsfører har i
løpet av regnskapsåret bistått ved den
løpende regnskapsføringen eller utført
andre tjenester for selskapet enn å
utarbeide årsregnskapet: Ja

Grunnlag for avgivelse

År 2023: Årsregnskap er elektronisk innlevert.
År 2022: Tall er hentet fra elektronisk innlevert årsregnskap fra 2023.

Det er ikke krav til at årsregnskapet m.v. som sendes til Regnskapsregisteret er undertegnet. Kontrollen på at dette er utført ligger hos revisor/enhetens øverste organ. Sikkerheten ivaretas ved at innsender har rolle/rettighet for innsending av årsregnskapet via Altinn, og ved at det bekreftes at årsregnskapet er fastsatt av kompetent organ.

Brønnøysundregistrene, 27.06.2024

Brønnøysundregistrene
Postadresse: Postboks 900, 8910 Brønnøysund
Telefon: 75 00 75 00
E-post: firmapost@brreg.no Internett: www.brreg.no
Organisasjonsnummer: 974 760 673



Organisasjonsnr: 918 594 930
STANLEY BYGG AS

RESULTATREGNSKAP

| Beløp i: NOK | Note | 2023 | 2022 |
|-------------------------------------------------------|------|-------------------|-------------------|
| RESULTATREGNSKAP | | | |
| Inntekter | | | |
| Salgsinntekt | | 11 691 225 | 11 861 344 |
| Annen driftsinntekt | | 8 230 | 27 292 |
| Sum inntekter | | 11 699 455 | 11 888 636 |
| Kostnader | | | |
| Varekostnad | | 4 847 843 | 6 239 036 |
| Lønnskostnad | 1 | 4 780 053 | 3 554 002 |
| Avskrivning av driftsmidler og immaterielle eiendeler | 2 | 193 609 | 233 753 |
| Annen driftskostnad | | 734 365 | 665 931 |
| Sum kostnader | | 10 555 870 | 10 692 721 |
| Driftsresultat | | 1 143 585 | 1 195 914 |
| Finansinntekter og finanskostnader | | | |
| Annen renteinntekt | | 481 | 184 |
| Sum finansinntekter | | 481 | 184 |
| Annen rentekostnad | | 29 215 | 24 587 |
| Annen finanskostnad | | 2 340 | 3 045 |
| Sum finanskostnader | | 31 555 | 27 632 |
| Netto finans | | -31 074 | -27 449 |
| Ordinært resultat før skattekostnad | | | |
| Skattekostnad på resultat | 3 | 1 112 511 | 1 168 466 |
| Ordinært resultat etter skattekostnad | | 867 758 | 947 578 |
| Årsresultat | 4 | 867 758 | 947 578 |
| Årsresultat etter minoritetsinteresser | | 867 758 | 947 578 |
| Totalresultat | | 867 758 | 947 578 |
| Overføringer og disponeringer | | | |
| Ordinært utbytte | | 1 000 000 | |
| Tilleggsutbytte | | 200 000 | |
| Avsatt til annen egenkapital | | | 947 578 |
| Overført fra annen egenkapital | | -332 242 | |



Sum overføringer og
disponeringer

867 758

947 578



Organisasjonsnr: 918 594 930
STANLEY BYGG AS

BALANSE

| Beløp i: NOK | Note | 2023 | 2022 |
|------------------------------------------------|----------|------------------|------------------|
| BALANSE - EIENDELER | | | |
| Anleggsmidler | | | |
| Immaterielle eiendeler | | | |
| Utsatt skattefordel | 3 | | |
| Varige driftsmidler | | | |
| Tomter, bygninger o.a. | | | |
| fast eiendom | 2 | | |
| Maskiner og anlegg | 2 | 357 521 | 444 546 |
| Skip og flytende installasjoner | 2 | | |
| Driftsløsøre, inventar o. a. utstyr | 2 | 46 484 | 58 268 |
| Sum varige driftsmidler | 2 | 404 005 | 502 814 |
| Finansielle anleggsmidler | | | |
| Andre langsiktige fordringer | | | |
| | 5 | 68 641 | 64 052 |
| Sum finansielle anleggsmidler | | 68 641 | 64 052 |
| Sum anleggsmidler | | 472 645 | 566 865 |
| Omløpsmidler | | | |
| Varer | | | |
| Fordringer | | | |
| Kundefordringer | | | |
| | | 1 261 608 | 1 865 659 |
| Andre kortsiktige fordringer | | | |
| | 5 | 22 785 | 13 281 |
| Sum fordringer | 5 | 1 284 393 | 1 878 940 |
| Bankinnskudd, kontanter og lignende | | | |
| Bankinnskudd, kontanter o. l. | | | |
| | 6 | 1 880 873 | 1 364 922 |
| Sum bankinnskudd, kontanter og lignende | | 1 880 873 | 1 364 922 |
| Sum omløpsmidler | | 3 165 266 | 3 243 861 |
| SUM EIENDELER | | 3 637 911 | 3 810 726 |

BALANSE - EGENKAPITAL OG GJELD

Egenkapital
Innskutt egenkapital



| | | | |
|--------------------------------------------|----------|------------------|------------------|
| Aksjekapital | 7 | 30 000 | 30 000 |
| Beholdning av egne aksjer | 7 | | |
| Sum innskutt egenkapital | | 30 000 | 30 000 |
| Opptjent egenkapital | | | |
| Annen egenkapital | 8 | 936 629 | 1 268 871 |
| Sum opptjent egenkapital | | 936 629 | 1 268 871 |
| Sum egenkapital | 4 | 966 629 | 1 298 871 |
| Gjeld | | | |
| Langsiktig gjeld | | | |
| Utsatt skatt | 3 | 13 983 | 31 385 |
| Sum avsetninger for forpliktelseser | | 13 983 | 31 385 |
| Annen langsiktig gjeld | | | |
| Gjeld til kredittinstitusjoner | 5 | 258 365 | 396 091 |
| Langsiktig konserngjeld | 5 | | |
| Sum annen langsiktig gjeld | | 258 365 | 396 091 |
| Sum langsiktig gjeld | | 272 348 | 427 476 |
| Kortsiktig gjeld | | | |
| Leverandørgjeld | | 77 669 | 636 175 |
| Betalbar skatt | 3 | 262 155 | 189 503 |
| Skyldig offentlige avgifter | | 490 136 | 721 189 |
| Utbytte | | 1 000 000 | |
| Annen kortsiktig gjeld | | 568 975 | 537 512 |
| Sum kortsiktig gjeld | | 2 398 934 | 2 084 379 |
| Sum gjeld | | 2 671 282 | 2 511 855 |
| SUM EGENKAPITAL OG GJELD | | 3 637 911 | 3 810 726 |



Organisasjonsnr: 918 594 930
STANLEY BYGG AS

NOTEOPPLYSNINGER - SELSKAP - alle poster oppgitt i hele tall

Note

Antall årsverk i regnskapsåret
7.00

Sum Beløp

Balanseført verdi 31.12. Varige driftsmidler Immaterielle eiend.

Konsernregnskap

Morselskapet sitt navn

Forretningskontor for morselskapet

Begrunnelse for at datterselskap er utelatt fra konsolideringen

Samlet beløp - tilknyttet selskap Årets Fjorårets

Samlet beløp - foretak i samme konsern Årets Fjorårets

Samlet beløp - foretak i samme konsern Årets Fjorårets

Samlet beløp - felles kontrollert virksomhet Årets Fjorårets

Pantstillelse Beløp

Beholdning av egne aksjer Antall Pålydende Andel av aksjek.



Til generalforsamlingen i Stanley Bygg AS

Uavhengig revisors beretning

Konklusjon

Vi har revidert Stanley Bygg AS sitt årsregnskap som viser et overskudd på kr 867 758. Årsregnskapet består av balanse per 31. desember 2023, resultatregnskap for regnskapsåret avsluttet per denne datoen og noter til årsregnskapet, herunder et sammendrag av viktige regnskapsprinsipper.

Etter vår mening

- oppfyller årsregnskapet gjeldende lovkrav, og
- gir årsregnskapet et rettviseende bilde av selskapets finansielle stilling per 31. desember 2023 og av dets resultat for regnskapsåret avsluttet per denne datoen i samsvar med regnskapslovens regler og god regnskapsskikk i Norge.

Grunnlag for konklusjonen

Vi har gjennomført revisjonen i samsvar med de internasjonale revisjonsstandardene International Standards on Auditing (ISA-ene). Våre oppgaver og plikter i henhold til disse standardene er beskrevet nedenfor under "Revisors oppgaver og plikter ved revisjonen av årsregnskapet". Vi er uavhengige av selskapet slik det kreves i lov, forskrift og International Code of Ethics for Professional Accountants (inkludert internasjonale uavhengighetsstandarder) utstedt av the International Ethics Standards Board for Accountants (IESBA-reglene), og vi har overholdt våre øvrige etiske forpliktelser i samsvar med disse kravene. Innhentet revisjonsbevis er etter vår vurdering tilstrekkelig og hensiktsmessig som grunnlag for vår konklusjon.

Ledelsens ansvar for årsregnskapet

Ledelsen (styret og daglig leder) er ansvarlig for å utarbeide årsregnskapet og for at det gir et rettviseende bilde i samsvar med regnskapslovens regler og god regnskapsskikk i Norge. Ledelsen er også ansvarlig for slik intern kontroll som den finner nødvendig for å kunne utarbeide et årsregnskap som ikke inneholder vesentlig feilinformasjon, verken som følge av misligheter eller utilsiktede feil.

Ved utarbeidelsen av årsregnskapet må ledelsen ta standpunkt til selskapets evne til fortsatt drift og opplyse om forhold av betydning for fortsatt drift. Forutsetningen om fortsatt drift skal legges til grunn for årsregnskapet så lenge det ikke er sannsynlig at virksomheten vil bli avvirket.

Revisors oppgaver og plikter ved revisjonen av årsregnskapet

Vårt mål er å oppnå betryggende sikkerhet for at årsregnskapet som helhet ikke inneholder vesentlig feilinformasjon, verken som følge av misligheter eller utilsiktede feil, og å avgi en revisjonsberetning som inneholder vår konklusjon. Betryggende sikkerhet er en høy grad av sikkerhet, men ingen garanti for at en revisjon utført i samsvar med ISA-ene, alltid vil avdekke vesentlig feilinformasjon som eksisterer. Feilinformasjon kan oppstå som følge av misligheter eller utilsiktede feil. Feilinformasjon blir vurdert som vesentlig dersom den enkeltvis eller samlet med rimelighet kan forventes å påvirke økonomiske beslutninger som brukerne foretar basert på årsregnskapet.

For videre beskrivelse av revisors oppgaver og plikter vises det til:

<https://revisorforeningen.no/revisjonsberetninger>

Skjærhalden, 18.06.2024

Revisordamene AS

Liv Aleksandersen
Statsautorisert revisor

Edveien 108
1680 Skjærhalden
E-post: liv@revisordamene.no
Medlem i Den norske Revisorforening

Tlf.: 90 12 63 09

Org.nr./revisornr.:
930 698 423



Årsregnskap 2023 Stanley Bygg AS

Resultatregnskap
Balanse
Noter til regnskapet



Org.nr.: 918 594 930



RESULTATREGNSKAP

STANLEY BYGG AS

| DRIFTSINNETEKTER OG DRIFTSKOSTNADER | Note | 2023 | 2022 |
|-------------------------------------------------------|------|-------------------|-------------------|
| Salgsinntekt | | 11 691 225 | 11 861 344 |
| Annen driftsinntekt | | 8 230 | 27 292 |
| Sum driftsinntekter | | 11 699 455 | 11 888 636 |
| Varekostnad | | 4 847 843 | 6 239 036 |
| Lønnskostnad | 1 | 4 780 053 | 3 554 002 |
| Avskrivning av driftsmidler og immaterielle eiendeler | 2 | 193 609 | 233 753 |
| Annen driftskostnad | | 734 365 | 665 931 |
| Sum driftskostnader | | 10 555 870 | 10 692 721 |
| Driftsresultat | | 1 143 585 | 1 195 914 |
| FINANSINNETEKTER OG FINANSKOSTNADER | | | |
| Annen renteinntekt | | 481 | 184 |
| Annen rentekostnad | | 29 215 | 24 587 |
| Annen finanskostnad | | 2 340 | 3 045 |
| Resultat av finansposter | | -31 074 | -27 449 |
| Resultat før skattekostnad | | 1 112 511 | 1 168 466 |
| Skattekostnad på resultat | 3 | 244 753 | 220 888 |
| Årsresultat | 4 | 867 758 | 947 578 |
| OVERFØRINGER | | | |
| Avsatt til utbytte | | 1 000 000 | 0 |
| Tilleggsutbytte | | 200 000 | 0 |
| Avsatt til annen egenkapital | | 0 | 947 578 |
| Overført fra annen egenkapital | | 332 242 | 0 |
| Sum overføringer | | 867 758 | 947 578 |



BALANSE

STANLEY BYGG AS

| EIENDELER | Note | 2023 | 2022 |
|--------------------------------------|----------|------------------|------------------|
| ANLEGGSMIDLER | | | |
| IMMATERIELLE EIENDELER | | | |
| VARIGE DRIFTSMIDLER | | | |
| Maskiner og anlegg | 2 | 357 521 | 444 546 |
| Driftsløsøre, inventar o.a. utstyr | 2 | 46 484 | 58 268 |
| Sum varige driftsmidler | 2 | 404 005 | 502 814 |
| FINANSIELLE ANLEGGSMIDLER | | | |
| Andre langsiktige fordringer | 5 | 68 641 | 64 052 |
| Sum finansielle anleggsmidler | | 68 641 | 64 052 |
| Sum anleggsmidler | | 472 645 | 566 865 |
| OMLØPSMIDLER | | | |
| FORDRINGER | | | |
| Kundefordringer | | 1 261 608 | 1 865 659 |
| Andre kortsiktige fordringer | 5 | 22 785 | 13 281 |
| Sum fordringer | 5 | 1 284 393 | 1 878 940 |
| INVESTERINGER | | | |
| Bankinnskudd, kontanter o.l. | 6 | 1 880 873 | 1 364 922 |
| Sum omløpsmidler | | 3 165 266 | 3 243 861 |
| Sum eiendeler | | 3 637 911 | 3 810 726 |



BALANSE

STANLEY BYGG AS

| EGENKAPITAL OG GJELD | Note | 2023 | 2022 |
|----------------------------------------|----------|------------------|------------------|
| EGENKAPITAL | | | |
| INNSKUTT EGENKAPITAL | | | |
| Aksjekapital | 7 | 30 000 | 30 000 |
| Sum innskutt egenkapital | | 30 000 | 30 000 |
| OPPTJENT EGENKAPITAL | | | |
| Annen egenkapital | 8 | 936 629 | 1 268 871 |
| Sum opptjent egenkapital | | 936 629 | 1 268 871 |
| Sum egenkapital | 4 | 966 629 | 1 298 871 |
| GJELD | | | |
| AVSETNING FOR FORPLIKTELSE | | | |
| Utsatt skatt | 3 | 13 983 | 31 385 |
| Sum avsetning for forpliktelser | | 13 983 | 31 385 |
| ANNEN LANGSIKTIG GJELD | | | |
| Gjeld til kredittinstitusjoner | 5 | 258 365 | 396 091 |
| Sum annen langsiktig gjeld | | 258 365 | 396 091 |
| KORTSIKTIG GJELD | | | |
| Leverandørgjeld | | 77 669 | 636 175 |
| Betalbar skatt | 3 | 262 155 | 189 503 |
| Skyldig offentlige avgifter | | 490 136 | 721 189 |
| Utbytte | | 1 000 000 | 0 |
| Annen kortsiktig gjeld | | 568 975 | 537 512 |
| Sum kortsiktig gjeld | | 2 398 934 | 2 084 379 |
| Sum gjeld | | 2 671 282 | 2 511 855 |
| Sum egenkapital og gjeld | | 3 637 911 | 3 810 726 |

HØVIK, 18.06.2024
Styret i Stanley Bygg AS

Stanislaw Kowalczyk
styreleder/daglig leder



Regnskapsprinsipper

Årsregnskapet er satt opp i samsvar med regnskapsloven og NRS 8 - God regnskapsskikk for små foretak.

DRIFTSINNTEKTER

Inntektsføring ved salg av varer skjer på leveringstidspunktet. Tjenester inntektsføres etter hvert som de leveres.

SKATT

Skattekostnaden i resultatregnskapet omfatter både periodens betalbare skatt og endring i utsatt skatt. Utsatt skatt er beregnet med 22 % på grunnlag av de midlertidige forskjeller som eksisterer mellom regnskapsmessige og skattemessige verdier, samt ligningsmessig underskudd til fremføring ved utgangen av regnskapsåret. Skatteøkende og skattereduserende midlertidige forskjeller som reverserer eller kan reverseres i samme periode er utlignet og nettoført.

KLASSIFISERING OG VURDERING AV ANLEGGSMIDLER

Anleggsmidler omfatter eiendeler bestemt til varig eie og bruk. Anleggsmidler er vurdert til anskaffelseskost. Varige driftsmidler balanseføres og avskrives over driftsmidlets økonomiske levetid. Avskrivningsperioden for fast eiendom anskaffet etter 2009 er dekomponert i en del som gjelder råbygget og en del som gjelder faste tekniske installasjoner. Varige driftsmidler nedskrives til gjenvinnbart beløp ved verdifall som forventes ikke å være forbigående. Gjenvinnbart beløp er det høyeste av netto salgsverdi og verdi i bruk. Verdi i bruk er nåverdi av fremtidige kontantstrømmer knyttet til eiendelen. Nedskrivningen reverseres når grunnlaget for nedskrivningen ikke lenger er til stede.

KLASSIFISERING OG VURDERING AV OMLØPSMIDLER

Omløpsmidler og kortsiktig gjeld omfatter normalt poster som forfaller til betaling innen ett år etter balansedagen, samt poster som knytter seg til varekretsløpet. Omløpsmidler vurderes til laveste verdi av anskaffelseskost og virkelig verdi.

FORDRINGER

Kundefordringer og andre fordringer oppføres til pålydende etter fradrag for avsetning til forventet tap. Avsetning til tap gjøres på grunnlag av en individuell vurdering av de enkelte fordringene.

Note 1 Lønnskostnader og antall årsverk

LØNNSKOSTNADER

| | 2023 | 2022 |
|--------------------|------------------|------------------|
| Lønninger | 4 016 078 | 2 995 668 |
| Arbeidsgiveravgift | 599 671 | 431 319 |
| Pensjonskostnader | 97 649 | 54 824 |
| Andre ytelser | 66 656 | 72 191 |
| Sum | 4 780 053 | 3 554 002 |

Selskapet har i 2023 sysselsatt 7 årsverk.



Note 2 Anleggsmidler

| | Driftsløsøre, inventar ol. | Sum |
|------------------------------------|-------------------------------|------------------|
| Anskaffelseskost pr. 01.01.23 | 1 187 726 | 1 187 726 |
| + Tilgang kjøpte driftsmidler | 94 800 | 94 800 |
| = Anskaffelseskost 31.12.23 | 1 282 526 | 1 282 526 |
| Akkumulerte avskrivninger 31.12.23 | 878 521 | 878 521 |
| = Bokført verdi 31.12.23 | 404 005 | 404 005 |
| Årets ordinære avskrivninger | 193 609 | 193 609 |
| Økonomisk levetid | 3-5 år | |

Note 3 Skatt

| Årets skattekostnad | 2023 | 2022 |
|------------------------------------------|------------------|------------------|
| Resultatført skatt på ordinært resultat: | | |
| Betalbar skatt | 262 156 | 189 503 |
| For mye/lite avsatt tidligere år | -1 | 0 |
| Endring i utsatt skatt | -17 402 | 31 385 |
| Skattekostnad ordinært resultat | 244 753 | 220 888 |
| Skattepliktig inntekt: | | |
| Resultat før skatt | 1 112 511 | 1 168 466 |
| Permanente forskjeller | 0 | 0 |
| Endring i midlertidige forskjeller | 79 101 | 127 779 |
| Skattepliktig inntekt | 1 191 612 | 1 296 245 |
| Betalbar skatt i balansen: | | |
| Betalbar skatt på årets resultat | 262 155 | 189 503 |
| Sum betalbar skatt i balansen | 262 155 | 189 503 |

Skatteeffekten av midlertidige forskjeller som har gitt opphav til utsatt skatt og utsatte skattefordeler, spesifisert på typer av midlertidige forskjeller

| | 2023 | 2022 | Endring |
|----------------------------------|---------------|----------------|---------------|
| Varige driftsmidler | 63 561 | 142 663 | 79 101 |
| Sum | 63 561 | 142 663 | 79 101 |
| Grunnlag for utsatt skatt | 63 561 | 142 663 | 79 101 |
| Utsatt skatt (22 %) | 13 983 | 31 386 | 17 402 |



Note 4 Egenkapital

| | Aksjekapital | Overkurs | Annen innskutt egenkapital | Annen egenkapital | Sum egenkapital |
|----------------------|---------------|----------|----------------------------|-------------------|-----------------|
| Pr. 31.12.2022 | 30 000 | 0 | 0 | 1 268 871 | 1 298 871 |
| Årets resultat | | | | 867 758 | 867 758 |
| Utbytte | | | | -1 000 000 | -1 000 000 |
| Tilleggsutbytte | | | | -200 000 | -200 000 |
| Pr 31.12.2023 | 30 000 | 0 | 0 | 936 629 | 966 629 |

Note 5 Fordringer og gjeld

2023

Gjeld som er sikret ved pant utgjør kr. 258 365. Balanseført verdi av de pansatte eiendelene utgjør kr. 292 596.

Note 6 Bankinnskudd

Innestående midler på skattetrekkkonto (bundne midler) er på kr. 228 290.

Note 7 Aksjonærer

AKSJEKAPITALEN I STANLEY BYGG AS PR. 31.12 BESTÅR AV:

| | Antall | Pålydende | Bokført |
|-----------------|-----------|-----------|---------------|
| Ordinære aksjer | 30 | 1 000,0 | 30 000 |
| Sum | 30 | | 30 000 |

EIERSTRUKTUR

De største aksjonærene i % pr. 31.12 var:

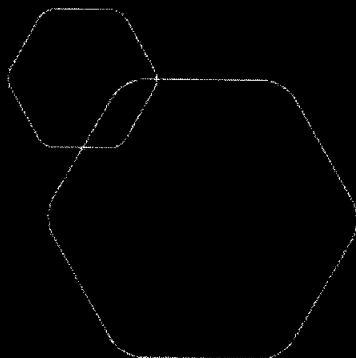
| | Ordinære | Eierandel | Stemmeandel |
|---------------------|----------|-----------|-------------|
| Stanislaw Kowalczyk | 30 | 100,0 | 100,0 |

AKSJER EIET AV MEDLEMMER I STYRET OG DAGLIG LEDER:

| Navn | Verv | Ordinære |
|-----------------------------|-------------------------|-----------|
| Stanislaw Kowalczyk | styreleder/daglig leder | 30 |
| Totalt antall aksjer | | 30 |

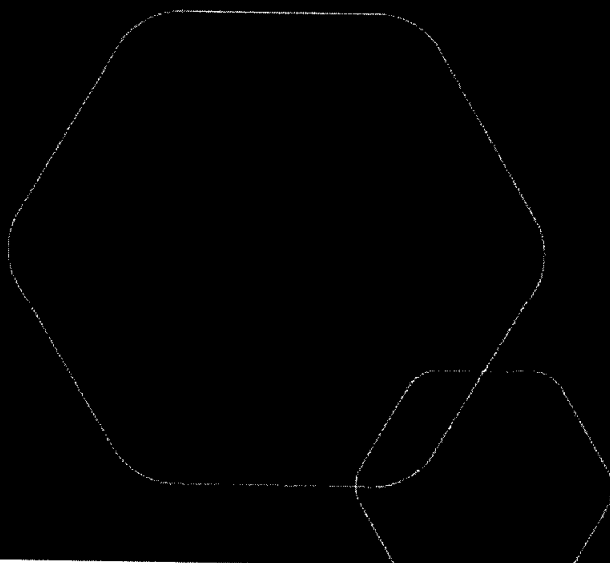
Note 8 Fortsatt drift

Resultatet for 2023 viser et overskudd på 867 758 kroner etter skatt, sammenlignet med 947 578 kroner i 2022. Soliditeten og likviditeten er fortsatt sterk, og ingenting tyder på at driften ikke vil kunne fortsette. Stanley Bygg ASs tilbud av byggetjenester vil fortsatt være av stor verdi. Inntektsstrukturen for driften tillater ikke store overskudd. Vi forventer at omsetningen vil bidra positivt til resultatet i årene fremover, men bidraget vil være relativt beskjedent. Styret mener at forutsetningene for fortsatt drift er til stede, og tar dette som grunnlag for sin videre virksomhet.



Årsregnskap 2023 Stanley Bygg AS

Resultatregnskap
Balanse
Noter til regnskapet



Org.nr.: 918 594 930



RESULTATREGNSKAP

STANLEY BYGG AS

| DRIFTSINTEKTER OG DRIFTSKOSTNADER | Note | 2023 | 2022 |
|-------------------------------------------------------|------|-------------------|-------------------|
| Salgsinntekt | | 11 691 225 | 11 861 344 |
| Annen driftsinntekt | | 8 230 | 27 292 |
| Sum driftsinntekter | | 11 699 455 | 11 888 636 |
| Varekostnad | | 4 847 843 | 6 239 036 |
| Lønnskostnad | 1 | 4 780 053 | 3 554 002 |
| Avskrivning av driftsmidler og immaterielle eiendeler | 2 | 193 609 | 233 753 |
| Annen driftskostnad | | 734 365 | 665 931 |
| Sum driftskostnader | | 10 555 870 | 10 692 721 |
| Driftsresultat | | 1 143 585 | 1 195 914 |
| FINANSINTEKTER OG FINANSKOSTNADER | | | |
| Annen renteinntekt | | 481 | 184 |
| Annen rentekostnad | | 29 215 | 24 587 |
| Annen finanskostnad | | 2 340 | 3 045 |
| Resultat av finansposter | | -31 074 | -27 449 |
| Resultat før skattekostnad | | 1 112 511 | 1 168 466 |
| Skattekostnad på resultat | 3 | 244 753 | 220 888 |
| Årsresultat | 4 | 867 758 | 947 578 |
| OVERFØRINGER | | | |
| Avsatt til utbytte | | 1 000 000 | 0 |
| Tilleggsutbytte | | 200 000 | 0 |
| Avsatt til annen egenkapital | | 0 | 947 578 |
| Overført fra annen egenkapital | | 332 242 | 0 |
| Sum overføringer | | 867 758 | 947 578 |



| BALANSE | | | |
|--------------------------------------|-------------|------------------|------------------|
| STANLEY BYGG AS | | | |
| EIENDELER | Note | 2023 | 2022 |
| ANLEGGSMIDLER | | | |
| IMMATERIELLE EIENDELER | | | |
| VARIGE DRIFTSMIDLER | | | |
| Maskiner og anlegg | 2 | 357 521 | 444 546 |
| Driftsløsøre, inventar o.a. utstyr | 2 | 46 484 | 58 268 |
| Sum varige driftsmidler | 2 | 404 005 | 502 814 |
| FINANSIELLE ANLEGGSMIDLER | | | |
| Andre langsiktige fordringer | 5 | 68 641 | 64 052 |
| Sum finansielle anleggsmidler | | 68 641 | 64 052 |
| Sum anleggsmidler | | 472 645 | 566 865 |
| OMLØPSMIDLER | | | |
| FORDRINGER | | | |
| Kundefordringer | | 1 261 608 | 1 865 659 |
| Andre kortsiktige fordringer | 5 | 22 785 | 13 281 |
| Sum fordringer | 5 | 1 284 393 | 1 878 940 |
| INVESTERINGER | | | |
| Bankinnskudd, kontanter o.l. | 6 | 1 880 873 | 1 364 922 |
| Sum omløpsmidler | | 3 165 266 | 3 243 861 |
| Sum eiendeler | | 3 637 911 | 3 810 726 |

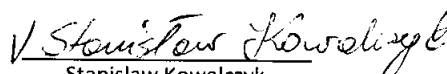
STANLEY BYGG AS

SIDE 3

**BALANSE****STANLEY BYGG AS**

| EGENKAPITAL OG GJELD | Note | 2023 | 2022 |
|----------------------------------------|-------------|------------------|------------------|
| EGENKAPITAL | | | |
| INNSKUTT EGENKAPITAL | | | |
| Aksjekapital | 7 | 30 000 | 30 000 |
| Sum innskutt egenkapital | | 30 000 | 30 000 |
| OPPTJENT EGENKAPITAL | | | |
| Annen egenkapital | 8 | 936 629 | 1 268 871 |
| Sum opptjent egenkapital | | 936 629 | 1 268 871 |
| Sum egenkapital | 4 | 966 629 | 1 298 871 |
| GJELD | | | |
| AVSETNING FOR FORPLIKTELSE | | | |
| Utsatt skatt | 3 | 13 983 | 31 385 |
| Sum avsetning for forpliktelser | | 13 983 | 31 385 |
| ANNEN LANGSIKTIG GJELD | | | |
| Gjeld til kredittinstitusjoner | 5 | 258 365 | 396 091 |
| Sum annen langsiktig gjeld | | 258 365 | 396 091 |
| KORTSIKTIG GJELD | | | |
| Leverandørgjeld | | 77 669 | 636 175 |
| Betalbar skatt | 3 | 262 155 | 189 503 |
| Skyldig offentlige avgifter | | 490 136 | 721 189 |
| Utbytte | | 1 000 000 | 0 |
| Annen kortsiktig gjeld | | 568 975 | 537 512 |
| Sum kortsiktig gjeld | | 2 398 934 | 2 084 379 |
| Sum gjeld | | 2 671 282 | 2 511 855 |
| Sum egenkapital og gjeld | | 3 637 911 | 3 810 726 |

HØVIK, 18.06.2024
Styret i Stanley Bygg AS


Stanislaw Kowalczyk
styreleder/daglig leder



Regnskapsprinsipper

Årsregnskapet er satt opp i samsvar med regnskapsloven og NRS 8 - God regnskapsskikk for små foretak.

DRIFTSINTEKTER

Inntektsføring ved salg av varer skjer på leveringstidspunktet. Tjenester inntektsføres etter hvert som de leveres.

SKATT

Skattekostnaden i resultatregnskapet omfatter både periodens betalbare skatt og endring i utsatt skatt. Utsatt skatt er beregnet med 22 % på grunnlag av de midlertidige forskjeller som eksisterer mellom regnskapsmessige og skattemessige verdier, samt ligningsmessig underskudd til fremføring ved utgangen av regnskapsåret. Skatteøkende og skattereduserende midlertidige forskjeller som reverserer eller kan reverseres i samme periode er utlignet og nettoført.

KLASSIFISERING OG VURDERING AV ANLEGGSMIDLER

Anleggsmidler omfatter eiendeler bestemt til varig eie og bruk. Anleggsmidler er vurdert til anskaffelseskost. Varige driftsmidler balanseføres og avskrives over driftsmidlets økonomiske levetid. Avskrivningsperioden for fast eiendom anskaffet etter 2009 er dekomponert i en del som gjelder råbygget og en del som gjelder faste tekniske installasjoner. Varige driftsmidler nedskrives til gjenvinnbart beløp ved verdifall som forventes ikke å være forbigående. Gjenvinnbart beløp er det høyeste av netto salgsverdi og verdi i bruk. Verdi i bruk er nåverdi av fremtidige kontantstrømmer knyttet til eiendelen. Nedskrivningen reverseres når grunnlaget for nedskrivningen ikke lenger er til stede.

KLASSIFISERING OG VURDERING AV OMLØPSMIDLER

Omløpsmidler og kortsiktig gjeld omfatter normalt poster som forfaller til betaling innen ett år etter balansedagen, samt poster som knytter seg til varekretsløpet. Omløpsmidler vurderes til laveste verdi av anskaffelseskost og virkelig verdi.

FORDRINGER

Kundefordringer og andre fordringer oppføres til pålydende etter fradrag for avsetning til forventet tap. Avsetning til tap gjøres på grunnlag av en individuell vurdering av de enkelte fordringene.

Note 1 Lønnskostnader og antall årsverk

LØNNSKOSTNADER

| | 2023 | 2022 |
|--------------------|------------------|------------------|
| Lønninger | 4 016 078 | 2 995 668 |
| Arbeidsgiveravgift | 599 671 | 431 319 |
| Pensjonskostnader | 97 649 | 54 824 |
| Andre ytelser | 66 656 | 72 191 |
| Sum | 4 780 053 | 3 554 002 |

Selskapet har i 2023 sysselsatt 7 årsverk.



Note 2 Anleggsmidler

| | Driftsløsøre, inventar ol. | Sum |
|------------------------------------|-------------------------------|------------------|
| Anskaffelseskost pr. 01.01.23 | 1 187 726 | 1 187 726 |
| + Tilgang kjøpte driftsmidler | 94 800 | 94 800 |
| = Anskaffelseskost 31.12.23 | 1 282 526 | 1 282 526 |
| Akkumulerte avskrivninger 31.12.23 | 878 521 | 878 521 |
| = Bokført verdi 31.12.23 | 404 005 | 404 005 |
| Årets ordinære avskrivninger | 193 609 | 193 609 |
| Økonomisk levetid | 3-5 år | |

Note 3 Skatt

| Årets skattekostnad | 2023 | 2022 |
|------------------------------------------|------------------|------------------|
| Resultatført skatt på ordinært resultat: | | |
| Betalbar skatt | 262 156 | 189 503 |
| For mye/lite avsatt tidligere år | -1 | 0 |
| Endring i utsatt skatt | -17 402 | 31 385 |
| Skattekostnad ordinært resultat | 244 753 | 220 888 |
| Skattepliktig inntekt: | | |
| Resultat før skatt | 1 112 511 | 1 168 466 |
| Permanente forskjeller | 0 | 0 |
| Endring i midlertidige forskjeller | 79 101 | 127 779 |
| Skattepliktig inntekt | 1 191 612 | 1 296 245 |
| Betalbar skatt i balansen: | | |
| Betalbar skatt på årets resultat | 262 155 | 189 503 |
| Sum betalbar skatt i balansen | 262 155 | 189 503 |

Skatteeffekten av midlertidige forskjeller som har gitt opphav til utsatt skatt og utsatte skattefordeler, spesifisert på typer av midlertidige forskjeller

| | 2023 | 2022 | Endring |
|----------------------------------|---------------|----------------|---------------|
| Varige driftsmidler | 63 561 | 142 663 | 79 101 |
| Sum | 63 561 | 142 663 | 79 101 |
| Grunnlag for utsatt skatt | 63 561 | 142 663 | 79 101 |
| Utsatt skatt (22 %) | 13 983 | 31 386 | 17 402 |



Note 4 Egenkapital

| | Aksjekapital | Overkurs | Annen Innskutt egenkapital | Annen egenkapital | Sum egenkapital |
|----------------------|---------------|----------|----------------------------|-------------------|-----------------|
| Pr. 31.12.2022 | 30 000 | 0 | 0 | 1 268 871 | 1 298 871 |
| Årets resultat | | | | 867 758 | 867 758 |
| Utbytte | | | | -1 000 000 | -1 000 000 |
| Tilleggsutbytte | | | | -200 000 | -200 000 |
| Pr 31.12.2023 | 30 000 | 0 | 0 | 936 629 | 966 629 |

Note 5 Fordringer og gjeld

2023

Gjeld som er sikret ved pant utgjør kr. 258 365. Balanseført verdi av de pansatte eiendelene utgjør kr. 292 596.

Note 6 Bankinnskudd

Innestående midler på skattetrekkkonto (bundne midler) er på kr. 228 290.

Note 7 Aksjonærer

AKSJEKAPITALEN I STANLEY BYGG AS PR. 31.12 BESTÅR AV:

| | Antall | Pålydende | Bokført |
|-----------------|-----------|-----------|---------------|
| Ordinære aksjer | 30 | 1 000,0 | 30 000 |
| Sum | 30 | | 30 000 |

EIERSTRUKTUR

De største aksjonærene i % pr. 31.12 var:

| | Ordinære | Eierandel | Stemmeandel |
|---------------------|----------|-----------|-------------|
| Stanislaw Kowalczyk | 30 | 100,0 | 100,0 |

AKSJER EIET AV MEDLEMMER I STYRET OG DAGLIG LEDER:

| Navn | Verv | Ordinære |
|-----------------------------|-------------------------|-----------|
| Stanislaw Kowalczyk | styreleder/daglig leder | 30 |
| Totalt antall aksjer | | 30 |

Note 8 Fortsatt drift

Resultatet for 2023 viser et overskudd på 867 758 kroner etter skatt, sammenlignet med 947 578 kroner i 2022. Soliditeten og likviditeten er fortsatt sterk, og ingenting tyder på at driften ikke vil kunne fortsette. Stanley Bygg ASs tilbud av byggetjenester vil fortsatt være av stor verdi. Inntektsstrukturen for driften tillater ikke store overskudd. Vi forventer at omsetningen vil bidra positivt til resultatet i årene fremover, men bidraget vil være relativt beskjedent. Styret mener at forutsetningene for fortsatt drift er til stede, og tar dette som grunnlag for sin videre virksomhet.



GENERALFORSAMLINGSPROTOKOLL

for generalforsamling i Stanley Bygg AS org.nr. 918 594 930

Generalforsamling i Stanley Bygg AS ble avholdt i Høvik.

Følgende aksjonærer har avgitt stemme:

| Navn: | Antall aksjer: | Møtt med fullmektig |
|---------------------|----------------|---------------------|
| Stanislaw Kowalczyk | 30 | |

100 % av aksjekapitalen var representert.

Åpning av generalforsamlingen

Styrets formann Stanislaw Kowalczyk åpnet generalforsamlingen.

1. Godkjenning av behandlingsform og dagsorden

Dagsorden og saksbehandling ble godkjent. Samtlige aksjonærer samtykket i at Generalforsamlingen ble avholdt i henhold til reglene i Aksjeloven § 5-7.

2. Valg av møteleder og én person til å undertegne protokollen.

Stanislaw Kowalczyk ble valgt til møteleder og til å undertegne protokollen.

3. Årsoppgjør

Selskapets årsregnskap for 2023 ble gjennomgått, likeledes styrets årsberetning. Det fremlagte resultatregnskap og balanse ble besluttet fastsatt som selskapets offisielle årsregnskap for 2023.

4. Årsresultat

Styret foreslår følgende disponering av årsoverskuddet, som er på kr 867 758:

| | |
|--------------------------------|-----------|
| Avsatt til utbytte | 1 000 000 |
| Tilleggsutbytte | 200 000 |
| Overført fra annen egenkapital | 332 242 |
| Totalt | 867 758 |

5. Valg av styret

Det sittende styret ble gjenvalgt.

Flere saker forelå ikke til behandling og generalforsamlingen ble hevet.

Vedtaket var enstemmig.

Høvik, 18.06.2024

Stanislaw Kowalczyk

Styreleder

✓ Stanislaw Kowalczyk