



ÅRSREGNSKAPET FOR REGNSKAPSÅRET 2024 - GENERELL INFORMASJON

Enheten

Organisasjonsnummer: 998 205 301
Organisasjonsform: Aksjeselskap
Foretaksnavn: APOTEKSERVICE AS
Forretningsadresse: Vestrengåsen 18
1960 LØKEN

Regnskapsår

Årsregnskapets periode: 01.01.2024 - 31.12.2024

Konsern

Morselskap i konsern: Nei

Regnskapsregler

Regler for små foretak benyttet: Ja
Benyttet ved utarbeidelsen av årsregnskapet til selskapet: Regnskapslovens alminnelige regler

Årsregnskapet fastsatt av kompetent organ

Bekreftet av representant for selskapet: Jan Arne Frogner
Dato for fastsettelse av årsregnskapet: 15.05.2025

Grunnlag for avgivelse

År 2024: Årsregnskapet er elektronisk innlevert
År 2023: Tall er hentet fra elektronisk innlevert årsregnskap fra 2024

Det er ikke krav til at årsregnskapet m.v. som sendes til Regnskapsregisteret er undertegnet. Kontrollen på at dette er utført ligger hos revisor/enhetens øverste organ. Sikkerheten ivaretas ved at innsender har rolle/rettighet for innsending av årsregnskapet via Altinn, og ved at det bekreftes at årsregnskapet er fastsatt av kompetent organ.

Brønnøysundregistrene, 22.05.2025



Resultatregnskap

Beløp i: NOK	Note	2024	2023
RESULTATREGNSKAP			
Inntekter			
Salgsinntekt		2 106 827	1 950 106
Sum inntekter		2 106 827	1 950 106
Kostnader			
Varekostnad		52 969	3 306
Lønnskostnad	1, 2	1 765 676	1 758 658
Annen driftskostnad		266 855	246 690
Sum kostnader		2 085 501	2 008 654
Driftsresultat		21 326	-58 548
Finansinntekter og finanskostnader			
Annen renteinntekt		549 768	48 800
Annen finansinntekt	3	19 937 672	6 301 520
Sum finansinntekter		20 487 440	6 350 320
Verdireduksjon av finansielle instrumenter vurdert til virkelig verdi		1 176 705	0
Annen rentekostnad		14	6
Sum finanskostnader		1 176 719	6
Netto finans		19 310 721	6 350 314
Resultat før skattekostnad		19 332 047	6 291 767
Skattekostnad		96 286	0
Årsresultat		19 235 761	6 291 767
Overføringer og disponeringer			
Ordinært utbytte		0	3 300 000
Annen egenkapital		19 235 761	2 991 767
Sum overføringer og disponeringer		19 235 761	6 291 767



Balanse

Beløp i: NOK	Note	2024	2023
BALANSE - EIENDELER			
Anleggsmidler			
Immaterielle eiendeler			
Sum immaterielle eiendeler		0	0
Varige driftsmidler			
Sum varige driftsmidler		0	0
Finansielle anleggsmidler			
Investeringer i tilknyttet selskap		2 763 165	2 468 585
Sum finansielle anleggsmidler		2 763 165	2 468 585
Sum anleggsmidler		2 763 165	2 468 585
Omløpsmidler			
Varer			
Fordringer			
Kundefordringer		265 507	223 978
Andre kortsiktige fordringer		107 807	320 000
Sum fordringer		373 314	543 978
Investeringer			
Aksjer og andeler i foretak i samme konsern	4	0	0
Markedsbaserte aksjer	3	12 392 712	794 905
Sum investeringer		12 392 712	794 905
Bankinnskudd, kontanter og lignende			
Bankinnskudd, kontanter og lignende		10 929 680	6 596 411
Sum bankinnskudd, kontanter og lignende		10 929 680	6 596 411
Sum omløpsmidler		23 695 705	7 935 294
SUM EIENDELER		26 458 870	10 403 880



Balanse

Beløp i: NOK	Note	2024	2023
BALANSE - EGENKAPITAL OG GJELD			
Egenkapital			
Innskutt egenkapital			
Aksjekapital	5	30 000	30 000
Annen innskutt egenkapital	5	-7 085	-7 085
Sum innskutt egenkapital		22 915	22 915
Opptjent egenkapital			
Annen egenkapital	5	25 910 662	6 674 900
Sum opptjent egenkapital		25 910 662	6 674 900
Sum egenkapital		25 933 577	6 697 815
Gjeld			
Langsiktig gjeld			
Sum avsetninger for forpliktelser		0	0
Annen langsiktig gjeld			
Sum annen langsiktig gjeld		0	0
Sum langsiktig gjeld		0	0
Kortsiktig gjeld			
Leverandørgjeld		8 640	9 930
Betalbar skatt	6	96 286	0
Skyldige offentlige avgifter		249 827	229 642
Utbytte		0	3 300 000
Annen kortsiktig gjeld		170 542	166 492
Sum kortsiktig gjeld		525 294	3 706 064
Sum gjeld		525 294	3 706 064
SUM EGENKAPITAL OG GJELD		26 458 871	10 403 880



Brønnøysundregistrene

ÅRSREGNSKAP FOR REGNSKAPSÅRET 2024 - GENERELL INFORMASJON

Journalnummer: 2025 452551

Enheten

Organisasjonsnummer: 998 205 301
Organisasjonsform: Aksjeselskap
Foretaksnavn: APOTEKSERVICE AS
Forretningsadresse: Vestrengåsen 18
1960 LØKEN

Regnskapsår

Årsregnskapets periode: 01.01.2024 - 31.12.2024

Konsern

Morselskap i konsern: Nei

Regnskapsregler

Regler for små foretak benyttet: Ja
Benyttet ved utarbeidelsen av
årsregnskapet til selskapet: Regnskapslovens alminnelige regler

Årsregnskapet fastsatt av kompetent organ

Bekreftet av representant for selskapet: Jan Arne Frogner
Dato for fastsettelse av årsregnskapet: 15.05.2025

Revisjon

Selskapet har besluttet at årsregnskapet
ikke skal revideres: Ja

Grunnlag for avgivelse

År 2024: Årsregnskap er elektronisk innlevert.
År 2023: Tall er hentet fra elektronisk innlevert årsregnskap fra 2024.

Det er ikke krav til at årsregnskapet m.v. som sendes til Regnskapsregisteret er undertegnet. Kontrollen på at dette er utført ligger hos revisor/enhetens øverste organ. Sikkerheten ivaretas ved at innsender har rolle/rettighet for innsending av årsregnskapet via Altinn, og ved at det bekreftes at årsregnskapet er fastsatt av kompetent organ.

Brønnøysundregistrene, 21.05.2025



Organisasjonsnr: 998 205 301
APOTEKSERVICE AS

RESULTATREGNSKAP

Beløp i: NOK	Note	2024	2023
RESULTATREGNSKAP			
Inntekter			
Salgsinntekt		2 106 827	1 950 106
Sum inntekter		2 106 827	1 950 106
Kostnader			
Varekostnad		52 969	3 306
Lønnskostnad	1, 2	1 765 676	1 758 658
Annen driftskostnad		266 855	246 690
Sum kostnader		2 085 501	2 008 654
Driftsresultat		21 326	-58 548
Finansinntekter og finanskostnader			
Annen renteinntekt		549 768	48 800
Annen finansinntekt	3	19 937 672	6 301 520
Sum finansinntekter		20 487 440	6 350 320
Verdireduksjon av finansielle instrumenter vurdert til virkelig verdi			
Annen rentekostnad		1 176 705	0
Sum finanskostnader		1 176 719	6
Netto finans		19 310 721	6 350 314
Resultat før skattekostnad		19 332 047	6 291 767
Skattekostnad		96 286	0
Årsresultat		19 235 761	6 291 767
Overføringer og disponeringer			
Ordinært utbytte		0	3 300 000
Annen egenkapital		19 235 761	2 991 767
Sum overføringer og disponeringer		19 235 761	6 291 767



Organisasjonsnr: 998 205 301
APOTEKSERVICE AS

BALANSE

Beløp i: NOK	Note	2024	2023
BALANSE - EIENDELER			
Anleggsmidler			
Immaterielle eiendeler			
Sum immaterielle eiendeler		0	0
Varige driftsmidler			
Sum varige driftsmidler		0	0
Finansielle anleggsmidler			
Investeringer i tilknyttet selskap			
Sum finansielle anleggsmidler		2 763 165	2 468 585
Sum anleggsmidler		2 763 165	2 468 585
Omløpsmidler			
Varer			
Fordringer			
Kundefordringer		265 507	223 978
Andre kortsiktige fordringer		107 807	320 000
Sum fordringer		373 314	543 978
Investeringer			
Aksjer og andeler i foretak i samme konsern	4	0	0
Markedsbaserte aksjer	3	12 392 712	794 905
Sum investeringer		12 392 712	794 905
Bankinnskudd, kontanter og lignende			
Bankinnskudd, kontanter og lignende		10 929 680	6 596 411
Sum bankinnskudd, kontanter og lignende		10 929 680	6 596 411
Sum omløpsmidler		23 695 705	7 935 294
SUM EIENDELER		26 458 870	10 403 880
BALANSE - EGENKAPITAL OG GJELD			
Egenkapital			
Innskutt egenkapital			
Aksjekapital	5	30 000	30 000



Annen innskutt egenkapital	5	-7 085	-7 085
Sum innskutt egenkapital		22 915	22 915
Opptjent egenkapital			
Annen egenkapital	5	25 910 662	6 674 900
Sum opptjent egenkapital		25 910 662	6 674 900
Sum egenkapital		25 933 577	6 697 815
Gjeld			
Langsiktig gjeld			
Sum avsetninger for forpliktelser		0	0
Annen langsiktig gjeld		0	0
Sum annen langsiktig gjeld		0	0
Sum langsiktig gjeld		0	0
Kortsiktig gjeld			
Leverandørgjeld		8 640	9 930
Betalbar skatt	6	96 286	0
Skyldige offentlige avgifter		249 827	229 642
Utbytte		0	3 300 000
Annen kortsiktig gjeld		170 542	166 492
Sum kortsiktig gjeld		525 294	3 706 064
Sum gjeld		525 294	3 706 064
SUM EGENKAPITAL OG GJELD		26 458 871	10 403 880



Organisasjonsnr: 998 205 301
APOTEKSERVICE AS

NOTEOPPLYSNINGER - SELSKAP - alle poster oppgitt i hele tall

Note

Regnskapsprinsipper

Årsregnskapet er satt opp i samsvar med regnskapsloven og god regnskapsskikk for små foretak. Salgsinntekter Inntektsføring ved salg av varer skjer på leveringstidspunktet. Tjenester inntektsføres etter hvert som de leveres. Klassifisering og vurdering av balanseposter Anleggsmidler er eiendeler bestemt til varig eie eller bruk. Eiendeler som er knyttet til varekretsløpet er klassifisert som omløpsmidler. Fordringer klassifiseres som omløpsmidler hvis de forfaller til betaling innen ett år etter transaksjonsdagen. Tilsvarende klassifiseres gjeld som kortsiktig hvis gjelden forfaller til betaling innen ett år. Omløpsmidler vurderes til laveste av anskaffelseskost og virkelig verdi. Kortsiktig gjeld balanseføres til nominelt beløp på etableringstidspunktet. Anleggsmidler vurderes til anskaffelseskost. Varige anleggsmidler avskrives etter en fornuftig avskrivningsplan. Anleggsmidlene nedskrives til virkelig verdi ved verdifall som ikke forventes å være forbigående. Langsiktig gjeld med unntak av andre avsetninger balanseføres til nominelt beløp på etableringstidspunktet. Fordringer Kundefordringer og andre fordringer er oppført i balansen til pålydende etter fradrag for avsetning til forventet tap. Avsetning til tap gjøres på grunnlag av individuelle vurderinger av de enkelte fordringene. Forøvrig er følgende regnskapsprinsipper anvendt: FIFO-metoden for tilordning av anskaffelseskost for ombyttbare finansielle eiendeler, laveste verdis prinsipp for markedsbaserte finansielle omløpsmidler. Leieavtaler er ikke balanseført. Skatt Skattekostnaden i resultatregnskapet omfatter både periodens betalbare skatt og endring i utsatt skatt. Utsatt skatt er beregnet med 22% på grunnlag av de midlertidige forskjeller som eksisterer mellom regnskapsmessige og skattemessige verdier, samt skattemessig underskudd til fremføring ved utgangen av regnskapsåret. Skatteøkende og skattereduserende midlertidige forskjeller som reverserer eller kan reversere i samme periode er fastsatt og skattevirkningen er beregnet på nettogrunnlaget. Selskapet har ikke endret regnskapsprinsipp fra 2023 til 2024.

Note

2

Antall årsverk i regnskapsåret

1.00

Note

1

Spesifisering av resultatregnskapet

Lønnskostnader

<u>Lønn</u>	<u>Årets</u>	<u>Fjorårets</u>
	1362075.00	1357858.00
<u>Folketrygdavgift</u>	<u>Årets</u>	<u>Fjorårets</u>



	235145.00	237704.00
<u>Pensjonskostnader</u>	<u>Årets</u>	<u>Fjorårets</u>
	96109.00	107871.00
<u>Andre ytelser</u>	<u>Årets</u>	<u>Fjorårets</u>
	72346.00	55224.00
<u>Sum lønnskostnader</u>	<u>Årets</u>	<u>Fjorårets</u>
	1765675.00	1758658.00

Note

Ekstraordinære inntekter og kostnader

<u>Sum</u>	<u>Beløp</u>
<u>Balanseført verdi 31.12.</u>	<u>Varige driftsmidler Immaterielle eiend.</u>

Konsernregnskap

Morselskapet sitt navn

Forretningskontor for morselskapet

Begrunnelse for at datterselskap er utelatt fra konsolideringen

Konsern, tilknyttet selskap m.v. - fordringer og gjeld

Fordringer

<u>Samlet beløp - tilknyttet selskap</u>	<u>Årets</u>	<u>Fjorårets</u>	
<u>Samlet beløp - foretak i samme konsern</u>	<u>Årets</u>	<u>Fjorårets</u>	
<u>Samlet beløp - foretak i samme konsern</u>	<u>Årets</u>	<u>Fjorårets</u>	
<u>Samlet beløp - felles kontrollert virksomhet</u>	<u>Årets</u>	<u>Fjorårets</u>	
<u>Pantstillelse</u>	<u>Beløp</u>		
<u>Beholdning av egne aksjer</u>	<u>Antall</u>	<u>Pålydende</u>	<u>Andel av aksjek.</u>



Note

Lån og sikkerhetsstillelse til medlemmer

Er det gitt lån eller sikkerhetsstillelse til ledende personer: Nei

Opplysninger om:

Medlemmer av:

Mer om lån og sikkerhetsstillelse



Arsoppgjør for

APOTEKSERVICE AS

998205301

01.01.2024 - 31.12.2024

Innhold	Side
Resultatregnskap	2
Eiendeler	3
Egenkapital og gjeld	4
Noter	5



APOTEKSERVICE AS
998 205 301

Resultatregnskap

	Note	2024	2023
Driftsinntekter			
Salgsinntekt		2 106 827	1 950 106
Sum driftsinntekter		2 106 827	1 950 106
Driftskostnader			
Varekostnad		-52 969	-3 306
Lønnskostnad	1, 2	-1 765 676	-1 758 658
Annen driftskostnad		-266 855	-246 690
Sum driftskostnader		-2 085 501	-2 008 654
Driftsresultat		21 326	-58 548
Finansinntekter			
Annen renteinntekt		549 768	48 800
Annen finansinntekt	3	19 937 672	6 301 520
Sum finansinntekter		20 487 440	6 350 320
Finanskostnader			
Verdireduksjon av finansielle instrumenter vurdert til virkelig verdi		-1 176 705	0
Annen rentekostnad		-14	-6
Sum finanskostnader		-1 176 719	-6
Netto finans		19 310 721	6 350 314
Resultat før skattekostnad		19 332 047	6 291 767
Skattekostnad		-96 286	0
Årsresultat		19 235 761	6 291 767
Overføringer			
Ordinært utbytte		0	3 300 000
Annen egenkapital		19 235 761	2 991 767
Sum overføringer		19 235 761	6 291 767



APOTEKSERVICE AS
998 205 301

Balanse

	Note	31.12.2024	31.12.2023
EIENDELER			
Anleggsmidler			
Finansielle anleggsmidler			
Investeringer i tilknyttet selskap		2 763 165	2 468 585
Sum finansielle anleggsmidler		2 763 165	2 468 585
Sum anleggsmidler		2 763 165	2 468 585
Omløpsmidler			
Fordringer			
Kundefordringer		265 507	223 978
Andre kortsiktige fordringer		107 807	320 000
Sum fordringer		373 314	543 978
Investeringer			
Markedsbaserte aksjer	3	12 392 712	794 905
Sum investeringer		12 392 712	794 905
Bankinnskudd, kontanter og lignende			
Bankinnskudd, kontanter og lignende		10 929 680	6 596 411
Sum bankinnskudd, kontanter og lignende		10 929 680	6 596 411
Sum omløpsmidler		23 695 705	7 935 294
SUM EIENDELER		26 458 871	10 403 880

BankID Signing
Jan Arne Frogner
2025-05-15

BankID Signing
Eva Lisbeth Frogner
2025-05-15



APOTEKSERVICE AS
998 205 301

Balanse


	Note	31.12.2024	31.12.2023
EGENKAPITAL OG GJELD			
Egenkapital			
Innskutt egenkapital			
Aksjekapital	5	30 000	30 000
Annen innskutt egenkapital	5	-7 085	-7 085
Sum innskutt egenkapital		22 915	22 915
Opptjent egenkapital			
Annen egenkapital	5	25 910 662	6 674 900
Sum opptjent egenkapital		25 910 662	6 674 900
Sum egenkapital		25 933 577	6 697 815
Gjeld			
Kortsiktig gjeld			
Leverandørgjeld		8 640	9 930
Betalbar skatt	6	96 286	0
Skyldige offentlige avgifter		249 827	229 642
Utbytte		0	3 300 000
Annen kortsiktig gjeld		170 542	166 492
Sum kortsiktig gjeld		525 294	3 706 064
Sum gjeld		525 294	3 706 064
SUM EGENKAPITAL OG GJELD		26 458 871	10 403 880


LØKEN, 15.05.2025

Jan Arne Frogner
styrets leder / daglig leder

Eva Lisbeth Frogner
styremedlem

Sigurd Enger
varamedlem

 BankID Signing
Jan Arne Frogner
2025-05-15

 BankID Signing
Eva Lisbeth Frogner
2025-05-15



APOTEKSERVICE AS
998 205 301

Noter

Regnskapsprinsipper

Årsregnskapet er satt opp i samsvar med regnskapsloven og god regnskapsskikk for små foretak.

Salgsinntekter

Inntektsføring ved salg av varer skjer på leveringstidspunktet. Tjenester inntektsføres etter hvert som de leveres.

Klassifisering og vurdering av balanseposter

Anleggsmidler er eiendeler bestemt til varig eie eller bruk. Eiendeler som er knyttet til varekretsløpet er klassifisert som omløpsmidler. Fordringer klassifiseres som omløpsmidler hvis de forfaller til betaling innen ett år etter transaksjonsdagen. Tilsvarende klassifiseres gjeld som kortsiktig hvis gjelden forfaller til betaling innen ett år.

Omløpsmidler vurderes til laveste av anskaffelseskost og virkelig verdi. Kortsiktig gjeld balanseføres til nominelt beløp på etableringstidspunktet. Anleggsmidler vurderes til anskaffelseskost. Varige anleggsmidler avskrives etter en fornuftig avskrivningsplan. Anleggsmidlene nedskrives til virkelig verdi ved verdifall som ikke forventes å være forbigående. Langsiktig gjeld med unntak av andre avsetninger balanseføres til nominelt beløp på etableringstidspunktet.

Fordringer

Kundefordringer og andre fordringer er oppført i balansen til pålydende etter fradrag for avsetning til forventet tap. Avsetning til tap gjøres på grunnlag av individuelle vurderinger av de enkelte fordringene.

Forørig er følgende regnskapsprinsipper anvendt:

FIFO-metoden for tilordning av anskaffelseskost for ombyttbare finansielle eiendeler, laveste verdis prinsipp for markedsbaserte finansielle omløpsmidler. Leieavtaler er ikke balanseført.

Skatt

Skattekostnaden i resultatregnskapet omfatter både periodens betalbare skatt og endring i utsatt skatt. Utsatt skatt er beregnet med 22% på grunnlag av de midlertidige forskjeller som eksisterer mellom regnskapsmessige og skattemessige verdier, samt skattemessig underskudd til fremføring ved utgangen av regnskapsåret. Skatteøkende og skattereduserende midlertidige forskjeller som reverserer eller kan reversere i samme periode er fastsatt og skattevirkningen er beregnet på nettogrunnlaget.

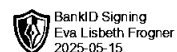
Selskapet har ikke endret regnskapsprinsipp fra 2023 til 2024.

Note 1 - Lønnskostnader

Spesifikasjon av lønnskostnader	2024	2023
Lønn	1 362 075	1 357 858
Arbeidsgiveravgift	235 145	237 704
Pensjonskostnader	96 109	107 871
Andre relaterte ytelser	72 346	55 224
Sum	1 765 675	1 758 658

Note 2 - Antall årsverk

Antall årsverk sysselsatt i regnskapsåret: 1





APOTEKSERVICE AS
998 205 301

Note 3 - Virkelig verdi av finansielle instrumenter

Markedsbaserte aksjer og andeler	Antall aksjer	Balanseført verdi	Markeds-verdi	Utbytte
Eika Norden	5,6099		61 136,91	
Eika Spar A	32,7578		360 032,31	
KLP Aksje Global Indeks	22 5612		78 716,42	
KLP AskjeNorge Indeks II	64,6881		80 107,02	
Sum		338 178	579 993	
Salmar ASA	1 814	1 055 677,00	989 537	63 490
Gjensidige Forsikring ASA	8 636	1 420 271,00	1 748 790	75 565
Equinor ASA	3 672	1 024 143,00	998 600	118 108
Aker	1 600	979 583,00	898 400	81 600
Aker BP ASA	3 500	948 245,00	795 550	90 924
DnB Bank ASA	5 000	1 007 504,00	1 141 000	80 000
Kongsberg Gruppen ASA	1 500	939 420,00	1 914 750	21 000
Storebrand ASA	10 000	922 656,00	1 214 000	41 000
Yara International ASA	2 700	986 263,00	817 695	13 500
Frontline LTD	4 070	1 000 788,49	664 122	26 678
Avance Gas Holding	8 500	994 312,66	728 025	330 850
Mowi ASA	5 000	947 974	980 250	33 000
NORSK HYDRO ASA	14 500	993 456,48	916 835	0
Sum		13 220 294	13 807 554	975 715

Selskapet har verdsatt markedsbaserte aksjer til det laveste av kostpris og virkelig verdi etter regnskapsreglene for små foretak.



APOTEKSERVICE AS
998 205 301

Note 4 - Tilknyttet selskap

Tilknyttede selskaper 31.12.2024	Andel	Bokført verdi	Egenkapital	Utbytte mottatt i året
Spikkestad Apotek AS	20	100 000	434 262	
Haug Apotek AS	30	643 680	-1 720 845	
Bjørndal Apotek AS	33,33	520 000	- 508 302	
Hunndalen Apotek AS	25	200 000	516 303	
Kongsvinger Apotek AS	33,33	844 485	- 650 319	
Vear Apotek AS	20	100 000	527 765	
Vitusapotek Bondi AS	25	100 000	346 972	
Vitusapotek Frysjarparken AS	17	255 000	183 741	
SUM		2 763 165	30 251 601	0

Note 5 - Egenkapital

	Aksjekapital	Annen innsk. EK	Opptjent egenkapital	Sum
Egenkapital 31.12.2023	30 000	-7 085	6 674 900	6 697 815
Årsresultat	0	0	19 235 761	19 235 761
Egenkapital 31.12.2024	30 000	-7 085	25 910 662	25 933 577

Note 6 - Spesifisering av skatt

Skattekostnad	2024	2023
Betalbar skatt på alminnelig inntekt	96 286	0
Skattekostnad	96 286	0
Skattepliktig inntekt		
Resultat før skatt	19 332 047	6 291 767
Permanente forskjeller	-18 702 262	-6 273 072
- Anvendelse av fremførbart underskudd	-192 123	-18 694
Skattepliktig inntekt	437 662	0
Betalbar skatt i balansen		
Betalbar skatt på årets resultat	96 286	0
Betalbar skatt i balansen	96 286	0

Lån og sikkerhetsstillelse til ledende personer, eiere med videre

Det er ikke gitt lån eller sikkerhetsstillelse til medlemmer av styrende organer.