



ÅRSREGNSKAPET FOR REGNSKAPSÅRET 2024 - GENERELL INFORMASJON

Enheten

Organisasjonsnummer: 993 855 669
Organisasjonsform: Aksjeselskap
Foretaksnavn: NERBY AS
Forretningsadresse: Grefthenenga 43
2324 VANG PÅ HEDMARKEN

Regnskapsår

Årsregnskapets periode: 01.09.2023 - 31.08.2024

Konsern

Morselskap i konsern: Nei

Regnskapsregler

Regler for små foretak benyttet: Ja
Benyttet ved utarbeidelsen av årsregnskapet til selskapet: Regnskapslovens alminnelige regler

Årsregnskapet fastsatt av kompetent organ

Bekreftet av representant for selskapet: PBL REGNSKAP AS
Dato for fastsettelse av årsregnskapet: 20.12.2024

Grunnlag for avgivelse

År 2024: Årsregnskapet er elektronisk innlevert
År 2023: Tall er hentet fra elektronisk innlevert årsregnskap fra 2024

Det er ikke krav til at årsregnskapet m.v. som sendes til Regnskapsregisteret er undertegnet. Kontrollen på at dette er utført ligger hos revisor/enhetens øverste organ. Sikkerheten ivaretas ved at innsender har rolle/rettighet for innsending av årsregnskapet via Altinn, og ved at det bekreftes at årsregnskapet er fastsatt av kompetent organ.

Brønnøysundregistrene, 28.12.2025



Resultatregnskap

Beløp i: NOK	Note	2024	2023
RESULTATREGNSKAP			
Inntekter			
Salgsinntekt		13 240 653	8 062 176
Annen driftsinntekt		2 706	11 600
Sum inntekter		13 243 359	8 073 776
Kostnader			
Lønnskostnad	1	9 398 016	4 994 457
Avskrivning av driftsmidler og immaterielle eiendeler	2	9 939	8 440
Nedskrivning av varige driftsmidler og immaterielle eiendeler	2		
Annen driftskostnad		2 701 401	1 552 159
Sum kostnader		12 109 356	6 555 057
Driftsresultat		1 134 003	1 518 720
Finansinntekter og finanskostnader			
Renteinntekt fra foretak i samme konsern		37 758	
Annen renteinntekt		227	6 822
Sum finansinntekter		37 985	6 822
Annen rentekostnad		745	107
Sum finanskostnader		745	107
Netto finans		37 240	6 715
Resultat før skattekostnad		1 171 244	1 525 435
Skattekostnad på resultat	3	257 674	355 087
Årsresultat	4	913 570	1 170 348
Årsresultat etter minoritetsinteresser		913 570	1 170 348
Totalresultat		913 570	1 170 348
Overføringer og disponeringer			
Avgitt konsernbidrag		914 102	1 319 549



Resultatregnskap

Beløp i: NOK	Note	2024	2023
Overført fra annen egenkapital		-532	-149 201
Sum overføringer og disponeringer		913 570	1 170 348



Balanse

Beløp i: NOK	Note	2024	2023
BALANSE - EIENDELER			
Anleggsmidler			
Immaterielle eiendeler			
Utsatt skattefordel	3	17 244	17 094
Sum immaterielle eiendeler		17 244	17 094
Varige driftsmidler			
Tomter, bygninger o.a. fast eiendom			
Driftsløsøre, inventar o.a. utstyr	2	33 130	43 070
Sum varige driftsmidler	2	33 131	43 070
Finansielle anleggsmidler			
Investering i datterselskap	5, 6		
Investering i annet foretak i samme konsern	5, 6		
Lån til foretak i samme konsern	5, 7		
Investeringer i tilknyttet selskap	5, 6		
Lån til tilknyttet selskap og felles kontrollert virksomhet	5		
Investeringer i aksjer og andeler	6		
Sum anleggsmidler		50 375	60 164
Omløpsmidler			
Varer			
Fordringer			
Kundefordringer	5	16 347	45 522
Andre kortsiktige fordringer		518 249	644 747
Konsernfordringer	7	5 250 895	5 452 871
Sum fordringer		5 785 492	6 143 141
Investeringer			
Aksjer og andeler i foretak i samme konsern	6		
Bankinnskudd, kontanter og lignende			
Bankinnskudd, kontanter o.l.		317 365	301 252
Sum bankinnskudd, kontanter og lignende		317 365	301 252



Balanse

Beløp i: NOK	Note	2024	2023
Sum omløpsmidler		6 102 857	6 444 393
SUM EIENDELER		6 153 231	6 504 556
BALANSE - EGENKAPITAL OG GJELD			
Egenkapital			
Innskutt egenkapital			
Aksjekapital	8	36 137	36 137
Beholdning av egne aksjer	8		
Sum innskutt egenkapital		36 137	36 137
Opptjent egenkapital			
Annen egenkapital		2 379 695	2 380 227
Sum opptjent egenkapital		2 379 695	2 380 227
Sum egenkapital	4	2 415 832	2 416 364
Gjeld			
Langsiktig gjeld			
Utsatt skatt	3		
Annen langsiktig gjeld			
Sum langsiktig gjeld		0	0
Kortsiktig gjeld			
Leverandørgjeld	5	332 289	249 364
Betalbar skatt	3	-1 570	130 701
Skyldig offentlige avgifter		523 332	502 664
Kortsiktig konserngjeld	7	1 171 926	1 691 730
Annen kortsiktig gjeld		1 711 422	1 513 733
Sum kortsiktig gjeld		3 737 399	4 088 192
Sum gjeld		3 737 399	4 088 192
SUM EGENKAPITAL OG GJELD		6 153 231	6 504 556



Balanse

Beløp i: NOK	Note	2024	2023
---------------------	-------------	-------------	-------------



Brønnøysundregistrene

ÅRSREGNSKAP FOR REGNSKAPSÅRET 2024 - GENERELL INFORMASJON

Journalnummer: 2025 548718

Enheten

Organisasjonsnummer: 993 855 669
Organisasjonsform: Aksjeselskap
Foretaksnavn: NERBY AS
Forretningsadresse: Grefthenenga 43
2324 VANG PÅ HEDMARKEN

Regnskapsår

Årsregnskapets periode: 01.09.2023 - 31.08.2024

Konsern

Morselskap i konsern: Nei

Regnskapsregler

Regler for små foretak benyttet: Ja
Benyttet ved utarbeidelsen av
årsregnskapet til selskapet: Regnskapslovens alminnelige regler

Årsregnskapet fastsatt av kompetent organ

Bekreftet av representant for selskapet: PBL REGNSKAP AS
Dato for fastsettelse av årsregnskapet: 20.12.2024

Revisjon

Årsregnskapet er utarbeidet av ekstern
autorisert regnskapsfører: Ja
Ekstern autorisert regnskapsfører har i
løpet av regnskapsåret bistått ved den
løpende regnskapsføringen eller utført
andre tjenester for selskapet enn å
utarbeide årsregnskapet: Ja

Grunnlag for avgivelse

År 2024: Årsregnskap er elektronisk innlevert.
År 2023: Tall er hentet fra elektronisk innlevert årsregnskap fra 2024.

Det er ikke krav til at årsregnskapet m.v. som sendes til Regnskapsregisteret er undertegnet. Kontrollen på at dette er utført ligger hos revisor/enhetens øverste organ. Sikkerheten ivaretas ved at innsender har rolle/rettighet for innsending av årsregnskapet via Altinn, og ved at det bekreftes at årsregnskapet er fastsatt av kompetent organ.

Brønnøysundregistrene, 23.06.2025



Organisasjonsnr: 993 855 669
NERBY AS

RESULTATREGNSKAP

Beløp i: NOK	Note	2024	2023
RESULTATREGNSKAP			
Inntekter			
Salgsinntekt		13 240 653	8 062 176
Annen driftsinntekt		2 706	11 600
Sum inntekter		13 243 359	8 073 776
Kostnader			
Lønnskostnad	1	9 398 016	4 994 457
Avskrivning av driftsmidler og immaterielle eiendeler	2	9 939	8 440
Nedskrivning av varige driftsmidler og immaterielle eiendeler	2	2 701 401	1 552 159
Annen driftskostnad		12 109 356	6 555 057
Sum kostnader		12 109 356	6 555 057
Driftsresultat		1 134 003	1 518 720
Finansinntekter og finanskostnader			
Renteinntekt fra foretak i samme konsern		37 758	
Annen renteinntekt		227	6 822
Sum finansinntekter		37 985	6 822
Annen rentekostnad		745	107
Sum finanskostnader		745	107
Netto finans		37 240	6 715
Resultat før skattekostnad		1 171 244	1 525 435
Skattekostnad på resultat	3	257 674	355 087
Årsresultat	4	913 570	1 170 348
Årsresultat etter minoritetsinteresser		913 570	1 170 348
Totalresultat		913 570	1 170 348
Overføringer og disponeringer			
Avgitt konsernbidrag		914 102	1 319 549
Overført fra annen egenkapital		-532	-149 201
Sum overføringer og disponeringer		913 570	1 170 348



Organisasjonsnr: 993 855 669
NERBY AS

BALANSE

Beløp i: NOK	Note	2024	2023
BALANSE - EIENDELER			
Anleggsmidler			
Immaterielle eiendeler			
Utsatt skattefordel	3	17 244	17 094
Sum immaterielle eiendeler		17 244	17 094
Varige driftsmidler			
Tomter, bygninger o.a. fast eiendom			
Driftsløsøre, inventar o. a. utstyr	2	33 130	43 070
Sum varige driftsmidler	2	33 131	43 070
Finansielle anleggsmidler			
Investering i datterselskap	5, 6		
Investering i annet foretak i samme konsern	5, 6		
Lån til foretak i samme konsern	5, 7		
Investeringer i tilknyttet selskap	5, 6		
Lån til tilknyttet selskap og felles kontrollert virksomhet	5		
Investeringer i aksjer og andeler	6		
Sum anleggsmidler		50 375	60 164
Omløpsmidler			
Varer			
Fordringer			
Kundefordringer	5	16 347	45 522
Andre kortsiktige fordringer		518 249	644 747
Konsernfordringer	7	5 250 895	5 452 871
Sum fordringer		5 785 492	6 143 141
Investeringer			
Aksjer og andeler i foretak i samme konsern	6		
Bankinnskudd, kontanter og lignende			
Bankinnskudd, kontanter o. l.		317 365	301 252
Sum bankinnskudd, kontanter og lignende		317 365	301 252



Sum omløpsmidler		6 102 857	6 444 393
SUM EIENDELER		6 153 231	6 504 556
BALANSE - EGENKAPITAL OG GJELD			
Egenkapital			
Innskutt egenkapital			
Aksjekapital	8	36 137	36 137
Beholdning av egne aksjer	8		
Sum innskutt egenkapital		36 137	36 137
Opptjent egenkapital			
Annen egenkapital		2 379 695	2 380 227
Sum opptjent egenkapital		2 379 695	2 380 227
Sum egenkapital	4	2 415 832	2 416 364
Gjeld			
Langsiktig gjeld			
Utsatt skatt	3		
Annen langsiktig gjeld			
Sum langsiktig gjeld		0	0
Kortsiktig gjeld			
Leverandørgjeld	5	332 289	249 364
Betalbar skatt	3	-1 570	130 701
Skyldig offentlige avgifter		523 332	502 664
Kortsiktig konserngjeld	7	1 171 926	1 691 730
Annen kortsiktig gjeld		1 711 422	1 513 733
Sum kortsiktig gjeld		3 737 399	4 088 192
Sum gjeld		3 737 399	4 088 192
SUM EGENKAPITAL OG GJELD		6 153 231	6 504 556



Organisasjonsnr: 993 855 669
NERBY AS

NOTEOPPLYSNINGER - SELSKAP - alle poster oppgitt i hele tall

Note

1

Antall årsverk i regnskapsåret
15.00

Sum Beløp

Balanseført verdi 31.12. Varige driftsmidler Immaterielle eiend.

Konsernregnskap

Morselskapet sitt navn

Forretningskontor for morselskapet

Begrunnelse for at datterselskap er utelatt fra konsolideringen

Samlet beløp - tilknyttet selskap Årets Fjorårets

Samlet beløp - foretak i samme konsern Årets Fjorårets

Samlet beløp - foretak i samme konsern Årets Fjorårets

Samlet beløp - felles kontrollert virksomhet Årets Fjorårets

Pantstillelse Beløp

Beholdning av egne aksjer Antall Pålydende Andel av aksjek.



KPMG AS
Sørkedalsveien 6
P.O. Box 7000 Majorstuen
N-0306 Oslo

Telephone +47 45 40 40 63
Internet www.kpmg.no
Enterprise 935 174 627 MVA

Til generalforsamlingen i Nerby AS

Uavhengig revisors beretning

Konklusjon

Vi har revidert årsregnskapet for Nerby AS som består av balanse per 31. august 2024, resultatregnskap for regnskapsåret avsluttet per denne datoen og noter til årsregnskapet, herunder et sammendrag av viktige regnskapsprinsipper.

Etter vår mening

- oppfyller årsregnskapet gjeldende lovkrav, og
- gir årsregnskapet et rettviseende bilde av selskapets finansielle stilling per 31. august 2024, og av dets resultater for regnskapsåret avsluttet per denne datoen i samsvar med regnskapslovens regler og god regnskapsskikk i Norge.

Grunnlag for konklusjonen

Vi har gjennomført revisjonen i samsvar med International Standards on Auditing (ISA-ene). Våre oppgaver og plikter i henhold til disse standardene er beskrevet nedenfor under *Revisors oppgaver og plikter ved revisjonen av årsregnskapet*. Vi er uavhengige av selskapet i samsvar med kravene i relevante lover og forskrifter i Norge og International Code of Ethics for Professional Accountants (inkludert internasjonale uavhengighetsstandarder) utstedt av International Ethics Standards Board for Accountants (IESBA-reglene), og vi har overholdt våre øvrige etiske forpliktelser i samsvar med disse kravene. Innhentet revisjonsbevis er etter vår vurdering tilstrekkelig og hensiktsmessig som grunnlag for vår konklusjon.

Styrets og daglig leders ansvar for årsregnskapet

Styret og daglig leder (ledelsen) er ansvarlige for å utarbeide årsregnskapet og for at det gir et rettviseende bilde i samsvar med regnskapslovens regler og god regnskapsskikk i Norge. Ledelsen er også ansvarlig for slik internkontroll som den finner nødvendig for å kunne utarbeide et årsregnskap som ikke inneholder vesentlig feilinformasjon, verken som følge av misligheter eller utilsiktede feil.

Ved utarbeidelsen av årsregnskapet må ledelsen ta standpunkt til selskapets evne til fortsatt drift og opplyse om forhold av betydning for fortsatt drift. Forutsetningen om fortsatt drift skal legges til grunn for årsregnskapet så lenge det ikke er sannsynlig at virksomheten vil bli avvirket.

Revisors oppgaver og plikter ved revisjonen av årsregnskapet

Vårt mål er å oppnå betryggende sikkerhet for at årsregnskapet som helhet ikke inneholder vesentlig feilinformasjon, verken som følge av misligheter eller utilsiktede feil, og å avgi en revisjonsberetning som inneholder vår konklusjon. Betryggende sikkerhet er en høy grad av sikkerhet, men ingen garanti for at en revisjon utført i samsvar med ISA-ene, alltid vil avdekke vesentlig feilinformasjon. Feilinformasjon kan oppstå som følge av misligheter eller utilsiktede feil. Feilinformasjon er å anse som vesentlig dersom den enkeltvis eller samlet med rimelighet kan forventes å påvirke de økonomiske beslutningene som brukerne foretar på grunnlag av årsregnskapet.

Offices in:

© KPMG AS, a Norwegian limited liability company and a member firm of the KPMG global organization of independent member firms affiliated with KPMG International Limited, a private English company limited by guarantee. All rights reserved.

Statsautoriserte revisorer - medlemmer av Den norske Revisorforening

Oslo	Elverum	Mo i Rana	Tromsø
Alta	Finnsnes	Molde	Trondheim
Arendal	Hamar	Sandefjord	Tynset
Bergen	Haugesund	Stavanger	Ulsteinvik
Bodo	Knarvik	Stord	Ålesund
Drammen	Kristiansand	Straume	

Penneo Dokumentnøkkel: F8D2X-VY00X-MZZUM-5B14N-D5KC3-JGPLF



Som del av en revisjon i samsvar med ISA-ene, utøver vi profesjonelt skjønn og utviser profesjonell skepsis gjennom hele revisjonen. I tillegg:

- identifiserer og vurderer vi risikoen for vesentlig feilinformasjon i regnskapet, enten det skyldes misligheter eller utilsiktede feil. Vi utformer og gjennomfører revisjonshandlinger for å håndtere slike risikoer, og innhenter revisjonsbevis som er tilstrekkelig og hensiktsmessig som grunnlag for vår konklusjon. Risikoen for at vesentlig feilinformasjon som følge av misligheter ikke blir avdekket, er høyere enn for feilinformasjon som skyldes utilsiktede feil, siden misligheter kan innebære samarbeid, forfalskning, bevisste utelatelser, uriktige fremstillinger eller overstyring av internkontroll.
- opparbeider vi oss en forståelse av intern kontroll som er relevant for revisjonen, for å utforme revisjonshandlinger som er hensiktsmessige etter omstendighetene, men ikke for å gi uttrykk for en mening om effektiviteten av selskapets interne kontroll.
- evaluerer vi om de anvendte regnskapsprinsippene er hensiktsmessige og om regnskapsestimatene og tilhørende noteopplysninger utarbeidet av ledelsen er rimelige.
- konkluderer vi på om ledelsens bruk av fortsatt drift-forutsetningen er hensiktsmessig, og, basert på innhentede revisjonsbevis, hvorvidt det foreligger vesentlig usikkerhet knyttet til hendelser eller forhold som kan skape tvil av betydning om selskapets evne til fortsatt drift. Dersom vi konkluderer med at det eksisterer vesentlig usikkerhet, kreves det at vi i revisjonsberetningen henleder oppmerksomheten på tilleggsopplysningene i årsregnskapet, eller, dersom slike tilleggsopplysninger ikke er tilstrekkelige, at vi modifiserer vår konklusjon. Våre konklusjoner er basert på revisjonsbevis innhentet frem til datoen for revisjonsberetningen. Etterfølgende hendelser eller forhold kan imidlertid medføre at selskapet ikke kan fortsette driften.
- evaluerer vi den samlede presentasjonen, strukturen og innholdet i årsregnskapet, inkludert tilleggsopplysningene, og hvorvidt årsregnskapet gir uttrykk for de underliggende transaksjonene og hendelsene på en måte som gir et rettviseende bilde.

Vi kommuniserer med styret blant annet om det planlagte innholdet i og tidspunkt for revisjonsarbeidet og eventuelle vesentlige funn i revisjonen, herunder vesentlige svakheter i intern kontroll som vi avdekker gjennom revisjonen.

Oslo, 20. desember 2024

KPMG AS

Mona Kristin Lien
Statsautorisert revisor
(elektronisk signert)

Penneo Dokumentnøkkel: F8D2X-VY00X-MZZUM-5B44N-D5KC3-JGPLF



PENNEO

Signaturene i dette dokumentet er juridisk bindende. Dokument signert med "Penneo™ - sikker digital signatur". De signerende parter sin identitet er registrert, og er listet nedenfor.

"Med min signatur bekrefter jeg alle datoer og innholdet i dette dokument."

Lien, Mona Kristin

Statsautorisert revisor

På vegne av: KPMG AS

Serienummer: no_bankid:9578-5997-4-238449

IP: 80.232.xxx.xxx

2024-12-20 18:04:37 UTC



Penneo Dokumentnøkkel: F8D2X-VY00X-MZZUM-5B44N-D5KC3-JGPLF

Dokumentet er signert digitalt, med **Penneo.com**. Alle digitale signatur-data i dokumentet er sikret og validert av den datamaskin-utregnede hash-verdien av det opprinnelige dokument. Dokumentet er låst og tids-stemplet med et sertifikat fra en betrodd tredjepart. All kryptografisk bevis er integrert i denne PDF, for fremtidig validering (hvis nødvendig).

Hvordan bekrefter at dette dokumentet er originalen?


Dokumentet er beskyttet av ett Adobe CDS sertifikat. Når du åpner dokumentet i

Adobe Reader, skal du kunne se at dokumentet er sertifisert av **Penneo e-signature service <penneo@penneo.com>**. Dette garanterer at innholdet i dokumentet ikke har blitt endret.

Det er lett å kontrollere de kryptografiske beviser som er lokalisert inne i dokumentet, med Penneo validator - <https://penneo.com/validator>

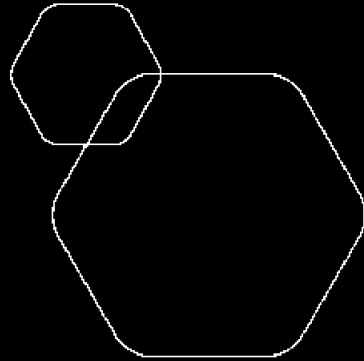


 BankID Signing
Lillian Sørle Åkesson
2024-12-19

 BankID Signing
Trine Elisabeth Gleditsch
2024-12-20

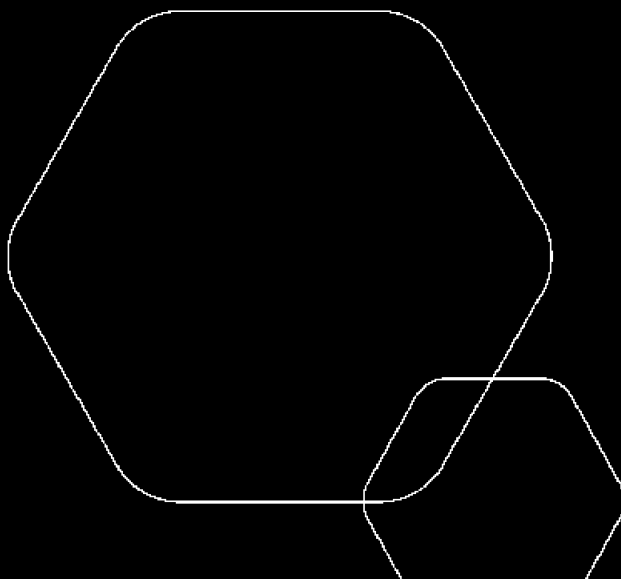
 BankID Signing
Morten Joar Angel Olsen
2024-12-20

 BankID Signing
Laila Synnøve Bakken Haugen
2024-12-20



Årsregnskap 2024 Nerby AS

Resultatregnskap
Balanse
Noter til regnskapet



Org.nr.: 993 855 669



RESULTATREGNSKAP

NERBY AS

DRIFTSINNEKTER OG DRIFTSKOSTNADER	Note	2024	2023
Salgsinntekt		13 240 653	8 062 176
Annen driftsinntekt		2 706	11 600
Sum driftsinntekter		13 243 359	8 073 776
Lønnskostnad	1	9 398 016	4 994 457
Avskrivning av driftsmidler og immaterielle eiendeler	2	9 939	8 440
Annen driftskostnad		2 701 401	1 552 159
Sum driftskostnader		12 109 356	6 555 057
Driftsresultat		1 134 003	1 518 720
FINANSINNEKTER OG FINANSKOSTNADER			
Renteinntekt fra foretak i samme konsern		37 758	0
Annen renteinntekt		227	6 822
Annen rentekostnad		745	107
Resultat av finansposter		37 240	6 715
Resultat før skattekostnad		1 171 244	1 525 435
Skattekostnad på resultat	3	257 674	355 087
Årsresultat	4	913 570	1 170 348
OVERFØRINGER			
Avsatt konsernbidrag		914 102	1 319 549
Overført fra annen egenkapital		532	149 201
Sum overføringer		913 570	1 170 348



BALANSE

NERBY AS

EIENDELER	Note	2024	2023
ANLEGGSMIDLER			
IMMATERIELLE EIENDELER			
Utsatt skattefordel	3	17 244	17 094
Sum immaterielle eiendeler		17 244	17 094
VARIGE DRIFTSMIDLER			
Driftsløsøre, inventar o.a. utstyr	2	33 130	43 070
Sum varige driftsmidler	2	33 131	43 070
FINANSIELLE ANLEGGSMIDLER			
Sum anleggsmidler		50 375	60 164
OMLØPSMIDLER			
FORDRINGER			
Kundefordringer	5	16 347	45 522
Andre kortsiktige fordringer		518 249	644 747
Konsernfordringer	7	5 250 895	5 452 871
Sum fordringer		5 785 492	6 143 141
INVESTERINGER			
Bankinnskudd, kontanter o.l.		317 365	301 252
Sum omløpsmidler		6 102 857	6 444 393
Sum eiendeler		6 153 231	6 504 556

NERBY AS

SIDE 3



BALANSE

NERBY AS

EGENKAPITAL OG GJELD	Note	2024	2023
EGENKAPITAL			
INNSKUTT EGENKAPITAL			
Aksjekapital	8	36 137	36 137
Sum innskutt egenkapital		36 137	36 137
OPPTJENT EGENKAPITAL			
Annen egenkapital		2 379 695	2 380 227
Sum opptjent egenkapital		2 379 695	2 380 227
Sum egenkapital	4	2 415 832	2 416 364
GJELD			
AVSETNING FOR FORPLIKTELSER			
ANNEN LANGSIKTIG GJELD			
KORTSIKTIG GJELD			
Leverandørgjeld	5	332 289	249 364
Betalbar skatt	3	-1 570	130 701
Skyldig offentlige avgifter		523 332	502 664
Konserngjeld	7	1 171 926	1 691 730
Annen kortsiktig gjeld		1 711 422	1 513 733
Sum kortsiktig gjeld		3 737 399	4 088 192
Sum gjeld		3 737 399	4 088 192
Sum egenkapital og gjeld		6 153 231	6 504 556

Hamar /
Styret i Nerby AS

Morten Joar Angel Olsen
styremedlem

Lillian Sørлие Åkesson
styreleder

Laila Synnøve Bakken Haugen
styremedlem

Trine Elisabeth Gleditsch
daglig leder



Regnskapsprinsipper

Årsregnskapet er satt opp i samsvar med regnskapsloven og NRS 8 - God regnskapsskikk for små foretak.

DRIFTSINNTEKTER

Selskapet driver barnehage. Driften er basert på kommunal godkjenning av barnehagen, hvor selskapets inntekter består av tilskudd fra kommunen og betaling fra foreldre. Både tilskudd og foreldrebetaling er basert på forskrifter hvor tilskuddssatsene oppdateres årlig. Prisingen er basert på pris per barn innenfor ulike aldersgrupper og er basert på periodevise tellinger per år av antall faktiske barn som går i barnehagen. Foreldre søker og velger barnehage. Det er to hovedopptak i året. Foreldre kan skifte barnehage på kort varsel og da stopper foreldrebetalingen. Selskaper er pliktig til å levere et barnehagetilbud i tråd med gjeldende lover og forskrifter og vedtatte rammeplaner. Levering av barnehagetilbudet skjer ved at barnehagen holder åpent alle ukedager utenom måneden hvor det er sommerstengt. Inntektsføring skjer fortløpende for hver dag barnehagen er åpen, som er operasjonalisert ved at det inntektsføres lineært gjennom året. En eventuell justering ved at antall barn endres, anses å være et variabelt vederlag som allokteres til den måneden det gjelder.

Selskapet mottar i hovedsak innbetalinger av tilskudd forskuddsvis fire ganger per år, som også innebærer at det ikke er noen kontrakts balanser av betydning ved årsslutt. Foreldrebetalingen skjer hver måned.

SKATT

Skattekostnaden i resultatregnskapet omfatter både periodens betalbare skatt og endring i utsatt skatt. Utsatt skatt er beregnet med 22 % på grunnlag av de midlertidige forskjeller som eksisterer mellom regnskapsmessige og skattemessige verdier, samt ligningsmessig underskudd til fremføring ved utgangen av regnskapsåret. Skatteøkende og skattereduserende midlertidige forskjeller som reverserer eller kan reverseres i samme periode er utlignet og nettoført.

KLASSIFISERING OG VURDERING AV ANLEGGSMIDLER

Anleggsmidler omfatter eiendeler bestemt til varig eie og bruk. Anleggsmidler er vurdert til anskaffelseskost. Varige driftsmidler balanseføres og avskrives over driftsmidlets økonomiske levetid. Avskrivningsperioden for fast eiendom anskaffet etter 2009 er dekomponert i en del som gjelder råbygget og en del som gjelder faste tekniske installasjoner. Varige driftsmidler nedskrives til gjenvinnbart beløp ved verdifall som forventes ikke å være forbigående. Gjenvinnbart beløp er det høyeste av netto salgsverdi og verdi i bruk. Verdi i bruk er nåverdi av fremtidige kontantstrømmer knyttet til eiendelen. Nedskrivningen reverseres når grunnlaget for nedskrivningen ikke lenger er til stede.

KLASSIFISERING OG VURDERING AV OMLØPSMIDLER

Omløpsmidler og kortsiktig gjeld omfatter normalt poster som forfaller til betaling innen ett år etter balansedagen, samt poster som knytter seg til varekretsløpet. Omløpsmidler vurderes til laveste verdi av anskaffelseskost og virkelig verdi.

Note 1 Lønnskostnader og antall årsverk

LØNNSKOSTNADER

	2024	2023
Lønninger	7 596 976	4 003 858
Arbeidsgiveravgift	1 178 190	595 671
Annen oppgavepliktige ytelser	-10 731	3 697
Pensjonskostnader	114 140	64 819
Andre ytelser	519 441	326 412
Sum	9 398 016	4 994 457

Selskapet har i 2024 sysselsatt 15 årsverk.



Note 2 Anleggsmidler

	Driftsløstøre, inventar ol.	Sum
Anskaffelseskost pr. 01.09.2023	85 918	85 918
Anskaffelseskost 31.08.2024	85 918	85 918
Av- og nedskrivninger pr. 01.09.2023	8 440	8 440
Årets ordinære avskrivninger	9 939	9 939
Av- og nedskrivninger pr. 31.08.2024	18 379	18 379
Bokført verdi 01.09.2023	43 070	43 070
Årets avskrivning og nedskrivning	9 939	9 939
Bokført verdi 31.08.2024	33 131	33 131
Økonomisk levetid	3-7 år	



Note 3 Skatt

Årets skattegrunnlag	2024	2023	
Betalbar skatt	257 824	372 181	
Endring i utsatt skatt	-150	-17 094	
Sum skattekostnad	257 674	355 087	
Beregning av årets skattegrunnlag:	2024	2023	
Ordinært resultat før skattekostnad	1 171 244	1 525 435	
Endring i midlertidige forskjeller	682	166 295	
Avgitt konsernbidrag	-1 171 926	-1 691 730	
Årets skattegrunnlag	0	0	
Betalbar skatt i balansen:	2024	2023	
Betalbar skatt på årets resultat	257 824	372 181	
Betalbar skatt fra tidligere års resultat	-1 570	130 701	
Betalbar skatt på avgitt konsernbidrag	-257 824	-372 181	
Sum betalbar skatt i balansen	-1 570	130 701	
Oversikt over midlertidige forskjeller:	2024	2023	Endring
Varige driftsmidler	-59 032	-72 133	-13 102
Fordringer	-19 350	-5 566	13 784
Sum	-78 382	-77 699	682
Sum	-78 382	-77 699	682
Utsatt skattefordel (22 %)	-17 244	-17 094	150
Forklaring til hvorfor årets skattekostnad ikke utgjør 22 % av resultat før skatt:	2024	2023	
Resultat før skatt	1 171 244	1 525 435	
22 % skatt av resultat før skatt	257 674	335 596	
Beregnet skattekostnad	257 674	335 596	
Effektiv skattesats	22,0 %	22,0 %	

Note 4 Egenkapital

	Aksjekapital	Annen egenkapital	Sum egenkapital
Pr. 31.12.2023	36 137	2 380 227	2 416 364
Årets resultat		913 570	913 570
Konsernbidrag avgitt		-914 102	-914 102
Pr 31.12.2024	36 137	2 379 695	2 415 832



Note 5 Transaksjoner med nærstående parter

Nærstående part	Tilknytning	Eierandel
Ulna AS	Morselskap	100 %
Lekeklossen Barnehage Løvåsen AS	Søsterselskap	

Følgende interne transaksjoner har funnet sted i 2024:

	Beløp
Tjenesteleveranse, økonomisk/administrativ bistand	395 264
Viderefakturerte innkjøp av varer/tjenester i forbindelse med utskillelse til egne selskap barnehagedrift	127 457
Viderefakturerings av delt/felles innkjøpte tjenester	2 251

Selskapet er innlemmet i konsernets konsernkontoordning. Alt mellomværende i konsernkontosystemet blir renteberegnet. I balansen er mellomværende i konsernkontosystemet presentert som andre kortsiktige fordringer eller annen kortsiktig gjeld.

Note 6 Konsern

Konsernregnskap

Nerby AS er datterselskap til Ulna AS som har forretningskontor i NORDKISA, Norge. Konsernspiss Atvexa AB eier 100% av aksjene i Ulna AS. Atvexa AB er kontrollert av Alteria Holding AB og Svenska Rehabiliteringssjukhus Aktiebolag. Atvexa AB holder til i Brovägen 9, 182 76 Stocksund, Sverige og konsernregnskapet kan fås utlevert ved henvendelse til Ulna AS, som holder til i Hauerseterkvartalet 21, 2055 Nordkisa.

Note 7 Mellomværende med selskap i samme konsern

	2024	2023
Fordringer		
Andre kortsiktige fordringer konsern	5 250 895	5 452 871
Sum	5 250 895	5 452 871
Gjeld		
Annen kortsiktig gjeld konsern	1 171 926	1 691 730
Sum	1 171 926	1 691 730

Note 8 Aksjonærer

AKSJEKAPITALEN I NERBY AS PR. 31.08 BESTÅR AV:

	Antall	Pålydende	Bokført
Ordinære aksjer	100	361,4	36 137
Sum	100		36 137

EIERSTRUKTUR



De største aksjonærene i % pr. 31.08 var:

	Ordinære	Eierandel	Stemmeandel
Ulna AS	100	100,0	100,0