



ÅRSREGNSKAPET FOR REGNSKAPSÅRET 2023 - GENERELL INFORMASJON

Enheten

Organisasjonsnummer: 990 920 761
Organisasjonsform: Aksjeselskap
Foretaksnavn: HMWH INVEST AS
Forretningsadresse: Lilleruts vei 28A
1364 FORNEBU

Regnskapsår

Årsregnskapets periode: 01.01.2023 - 31.12.2023

Konsern

Morselskap i konsern: Nei

Regnskapsregler

Regler for små foretak benyttet: Ja
Benyttet ved utarbeidelsen av årsregnskapet til selskapet: Regnskapslovens alminnelige regler

Årsregnskapet fastsatt av kompetent organ

Bekreftet av representant for selskapet: Hans Magnus Wold Haug
Dato for fastsettelse av årsregnskapet: 14.06.2024

Grunnlag for avgivelse

År 2023: Årsregnskapet er elektronisk innlevert
År 2022: Tall er hentet fra elektronisk innlevert årsregnskap fra 2023

Det er ikke krav til at årsregnskapet m.v. som sendes til Regnskapsregisteret er undertegnet. Kontrollen på at dette er utført ligger hos revisor/enhetens øverste organ. Sikkerheten ivaretas ved at innsender har rolle/rettighet for innsending av årsregnskapet via Altinn, og ved at det bekreftes at årsregnskapet er fastsatt av kompetent organ.

Brønnøysundregistrene, 02.07.2025



Resultatregnskap

Beløp i: NOK	Note	2023	2022
RESULTATREGNSKAP			
Kostnader			
Annen driftskostnad		193 396	51 258
Sum kostnader		193 396	51 258
Driftsresultat		-193 396	-51 258
Finansinntekter og finanskostnader			
Annen renteinntekt		83 243	21 476
Annen finansinntekt		2 868 491	5 251 155
Verdiøkning markedsbaserte omløpsmidler	2	237 702	
Sum finansinntekter		3 189 436	5 272 631
Verdireduksjon markedsbaserte omløpsmidler			644 640
Nedskrivning av andre finansielle anleggsmidler	3	744 670	1 337 577
Annen rentekostnad		453	
Annen finanskostnad		11 692	228 044
Sum finanskostnader		756 814	2 210 261
Netto finans		2 432 621	3 062 370
Ordinært resultat før skattekostnad		2 239 225	3 011 112
Skattekostnad på resultat	4		37 827
Ordinært resultat etter skattekostnad		2 239 225	2 973 285
Årsresultat	5	2 239 225	2 973 285
Årsresultat etter minoritetsinteresser		2 239 225	2 973 285
Totalresultat		2 239 225	2 973 285
Overføringer og disponeringer			
Avsatt til annen egenkapital	5	2 239 225	2 973 285
Sum overføringer og disponeringer		2 239 225	2 973 285



Balanse

Beløp i: NOK	Note	2023	2022
BALANSE - EIENDELER			
Anleggsmidler			
Immaterielle eiendeler			
Utsatt skattefordel	4		
Varige driftsmidler			
Tomter, bygninger o.a. fast eiendom			2 254 210
Sum varige driftsmidler			2 254 210
Finansielle anleggsmidler			
Investeringer i tilknyttet selskap	3, 6	15 000	15 000
Investeringer i aksjer og andeler	3	1 582 144	2 215 354
Andre langsiktige fordringer	7	1 743 000	1 725 500
Sum finansielle anleggsmidler		3 340 144	3 955 854
Sum anleggsmidler		3 340 144	6 210 063
Omløpsmidler			
Varer			
Fordringer			
Andre kortsiktige fordringer		1 109 200	
Sum fordringer		1 109 200	
Investeringer			
Markedsbaserte aksjer	2	229 621	1 524 755
Sum investeringer		229 621	1 524 755
Bankinnskudd, kontanter og lignende			
Bankinnskudd, kontanter o.l.		6 517 779	5 360 527
Sum bankinnskudd, kontanter og lignende		6 517 779	5 360 527
Sum omløpsmidler		7 856 600	6 885 282
SUM EIENDELER		11 196 744	13 095 345



Balanse

Beløp i: NOK	Note	2023	2022
BALANSE - EGENKAPITAL OG GJELD			
Egenkapital			
Innskutt egenkapital			
Aksjekapital	8	100 000	100 000
Beholdning av egne aksjer	8		
Sum innskutt egenkapital		100 000	100 000
Opptjent egenkapital			
Annen egenkapital		10 196 744	9 957 518
Sum opptjent egenkapital		10 196 744	9 957 518
Sum egenkapital	5	10 296 744	10 057 518
Gjeld			
Langsiktig gjeld			
Utsatt skatt	4		
Annen langsiktig gjeld			
Sum langsiktig gjeld		0	0
Kortsiktig gjeld			
Betalbar skatt	4		37 827
Annen kortsiktig gjeld	9	900 000	3 000 000
Sum kortsiktig gjeld		900 000	3 037 827
Sum gjeld		900 000	3 037 827
SUM EGENKAPITAL OG GJELD		11 196 744	13 095 345



Brønnøysundregistrene

ÅRSREGNSKAP FOR REGNSKAPSÅRET 2023 - GENERELL INFORMASJON

Journalnummer: 2024 571617

Enheten

Organisasjonsnummer: 990 920 761
Organisasjonsform: Aksjeselskap
Foretaksnavn: HMWH INVEST AS
Forretningsadresse: Lilleruts vei 28A
1364 FORNEBU

Regnskapsår

Årsregnskapets periode: 01.01.2023 - 31.12.2023

Konsern

Morselskap i konsern: Nei

Regnskapsregler

Regler for små foretak benyttet: Ja
Benyttet ved utarbeidelsen av
årsregnskapet til selskapet: Regnskapslovens alminnelige regler

Årsregnskapet fastsatt av kompetent organ

Bekreftet av representant for selskapet: Hans Magnus Wold Haug
Dato for fastsettelse av årsregnskapet: 14.06.2024

Revisjon

Selskapet har besluttet at årsregnskapet
ikke skal revideres: Ja
Årsregnskapet er utarbeidet av ekstern
autorisert regnskapsfører: Ja

Grunnlag for avgivelse

År 2023: Årsregnskap er elektronisk innlevert.
År 2022: Tall er hentet fra elektronisk innlevert årsregnskap fra 2023.

Det er ikke krav til at årsregnskapet m.v. som sendes til Regnskapsregisteret er undertegnet. Kontrollen på at dette er utført ligger hos revisor/enhetens øverste organ. Sikkerheten ivaretas ved at innsender har rolle/rettighet for innsending av årsregnskapet via Altinn, og ved at det bekreftes at årsregnskapet er fastsatt av kompetent organ.

Brønnøysundregistrene, 29.06.2024



Organisasjonsnr: 990 920 761
HMWH INVEST AS

RESULTATREGNSKAP

Beløp i: NOK	Note	2023	2022
RESULTATREGNSKAP			
Kostnader			
Annen driftskostnad		193 396	51 258
Sum kostnader		193 396	51 258
Driftsresultat		-193 396	-51 258
Finansinntekter og finanskostnader			
Annen renteinntekt		83 243	21 476
Annen finansinntekt		2 868 491	5 251 155
Verdiøkning markedsbaserte omløpsmidler 2		237 702	
Sum finansinntekter		3 189 436	5 272 631
Verdireduksjon markedsbaserte omløpsmidler			644 640
Nedskrivning av andre finansielle anleggsmidler 3		744 670	1 337 577
Annen rentekostnad		453	
Annen finanskostnad		11 692	228 044
Sum finanskostnader		756 814	2 210 261
Netto finans		2 432 621	3 062 370
Ordinært resultat før skattekostnad		2 239 225	3 011 112
Skattekostnad på resultat 4			37 827
Ordinært resultat etter skattekostnad		2 239 225	2 973 285
Årsresultat	5	2 239 225	2 973 285
Årsresultat etter minoritetsinteresser		2 239 225	2 973 285
Totalresultat		2 239 225	2 973 285
Overføringer og disponeringer			
Avsatt til annen egenkapital 5		2 239 225	2 973 285
Sum overføringer og disponeringer		2 239 225	2 973 285



Organisasjonsnr: 990 920 761
HMWH INVEST AS

BALANSE

Beløp i: NOK	Note	2023	2022
BALANSE - EIENDELER			
Anleggsmidler			
Immaterielle eiendeler			
Utsatt skattefordel	4		
Varige driftsmidler			
Tomter, bygninger o.a. fast eiendom			2 254 210
Sum varige driftsmidler			2 254 210
Finansielle anleggsmidler			
Investeringer i tilknyttet selskap	3, 6	15 000	15 000
Investeringer i aksjer og andeler	3	1 582 144	2 215 354
Andre langsiktige fordringer	7	1 743 000	1 725 500
Sum finansielle anleggsmidler		3 340 144	3 955 854
Sum anleggsmidler		3 340 144	6 210 063
Omløpsmidler			
Varer			
Fordringer			
Andre kortsiktige fordringer		1 109 200	
Sum fordringer		1 109 200	
Investeringer			
Markedsbaserte aksjer	2	229 621	1 524 755
Sum investeringer		229 621	1 524 755
Bankinnskudd, kontanter og lignende			
Bankinnskudd, kontanter o. l.		6 517 779	5 360 527
Sum bankinnskudd, kontanter og lignende		6 517 779	5 360 527
Sum omløpsmidler		7 856 600	6 885 282
SUM EIENDELER		11 196 744	13 095 345
BALANSE - EGENKAPITAL OG GJELD			



Egenkapital			
Innskutt egenkapital			
Aksjekapital	8	100 000	100 000
Beholdning av egne aksjer	8		
Sum innskutt egenkapital		100 000	100 000
Opptjent egenkapital			
Annen egenkapital		10 196 744	9 957 518
Sum opptjent egenkapital		10 196 744	9 957 518
Sum egenkapital	5	10 296 744	10 057 518
Gjeld			
Langsiktig gjeld			
Utsatt skatt	4		
Annen langsiktig gjeld			
Sum langsiktig gjeld		0	0
Kortsiktig gjeld			
Betalbar skatt	4		37 827
Annen kortsiktig gjeld	9	900 000	3 000 000
Sum kortsiktig gjeld		900 000	3 037 827
Sum gjeld		900 000	3 037 827
SUM EGENKAPITAL OG GJELD		11 196 744	13 095 345



Organisasjonsnr: 990 920 761
HMWH INVEST AS

NOTEOPPLYSNINGER - SELSKAP - alle poster oppgitt i hele tall

Note
9

Antall årsverk i regnskapsåret
0.00

Sum Beløp

Balanseført verdi 31.12. Varige driftsmidler Immaterielle eiend.

Konsernregnskap

Morselskapet sitt navn

Forretningskontor for morselskapet

Begrunnelse for at datterselskap er utelatt fra konsolideringen

Samlet beløp - tilknyttet selskap Årets Fjorårets

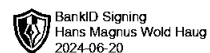
Samlet beløp - foretak i samme konsern Årets Fjorårets

Samlet beløp - foretak i samme konsern Årets Fjorårets

Samlet beløp - felles kontrollert virksomhet Årets Fjorårets

Pantstillelse Beløp

Beholdning av egne aksjer Antall Pålydende Andel av aksjek.



Årsregnskap 2023

Hmwh Invest AS

Resultatregnskap
Balanse
Noter til regnskapet

Org.nr.: 990 920 761



Resultatregnskap

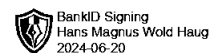
Hmwh Invest AS

Driftsinntekter og driftskostnader	Note	2023	2022
Annen driftskostnad		193 396	51 258
Sum driftskostnader		193 396	51 258
Driftsresultat		-193 396	-51 258
Finansinntekter og finanskostnader			
Annen renteinntekt		83 243	21 476
Annen finansinntekt		2 868 491	5 251 155
Verdøkning markedsbaserte omløpsmidler	2	237 702	0
Verdireduksjon markedsbaserte omløpsmidler		0	644 640
Nedskrivning av andre finansielle anleggsmidler	3	744 670	1 337 577
Annen rentekostnad		453	0
Annen finanskostnad		11 692	228 044
Resultat av finansposter		2 432 621	3 062 370
Resultat før skattekostnad		2 239 225	3 011 112
Skattekostnad på resultat	4	0	37 827
Årsresultat	5	2 239 225	2 973 285
Overføringer			
Avsatt til annen egenkapital	5	2 239 225	2 973 285
Sum overføringer		2 239 225	2 973 285



Balanse Hmwh Invest AS

Eiendeler	Note	2023	2022
Anleggsmidler			
Immaterielle eiendeler			
Varige driftsmidler			
Tomter, bygninger o.a. fast eiendom		0	2 254 210
Sum varige driftsmidler		0	2 254 210
Finansielle anleggsmidler			
Investeringer i tilknyttet selskap	3, 6	15 000	15 000
Investeringer i aksjer og andeler	3	1 582 144	2 215 354
Andre langsiktige fordringer	7	1 743 000	1 725 500
Sum finansielle anleggsmidler		3 340 144	3 955 854
Sum anleggsmidler		3 340 144	6 210 063
Omløpsmidler			
Fordringer			
Andre kortsiktige fordringer		1 109 200	0
Sum fordringer		1 109 200	0
Investeringer			
Markedsbaserte aksjer	2	229 621	1 524 755
Sum investeringer		229 621	1 524 755
Bankinnskudd, kontanter o.l.		6 517 779	5 360 527
Sum omløpsmidler		7 856 600	6 885 282
Sum eiendeler		11 196 744	13 095 345



Balanse Hmwh Invest AS

Egenkapital og gjeld	Note	2023	2022
Egenkapital			
Innskutt egenkapital			
Aksjekapital	8	100 000	100 000
Sum innskutt egenkapital		100 000	100 000
Opptjent egenkapital			
Annen egenkapital		10 196 744	9 957 518
Sum opptjent egenkapital		10 196 744	9 957 518
Sum egenkapital	5	10 296 744	10 057 518
Gjeld			
Avsetning for forpliktelser			
Annen langsiktig gjeld			
Kortsiktig gjeld			
Betalbar skatt	4	0	37 827
Annen kortsiktig gjeld	9	900 000	3 000 000
Sum kortsiktig gjeld		900 000	3 037 827
Sum gjeld		900 000	3 037 827
Sum egenkapital og gjeld		11 196 744	13 095 345

Fornebu, 20.06.2024
Styret i Hmwh Invest AS

Hans Magnus Wold Haug
styreleder/daglig leder



NOTER TIL ÅRSREGNSKAPET 2023 Hmwh Invest AS

Regnskapsprinsipper

Årsregnskapet er satt opp i samsvar med regnskapsloven og NRS 8 - God regnskapsskikk for små foretak.

SKATT

Skattekostnaden i resultatregnskapet omfatter både periodens betalbare skatt og endring i utsatt skatt. Utsatt skatt er beregnet med 22 % på grunnlag av de midlertidige forskjeller som eksisterer mellom regnskapsmessige og skattemessige verdier, samt ligningsmessig underskudd til fremføring ved utgangen av regnskapsåret. Skatteøkende og skattereduserende midlertidige forskjeller som reverserer eller kan reverseres i samme periode er utlignet og nettoført.

KLASSIFISERING OG VURDERING AV ANLEGGSMIDLER

Anleggsmidler omfatter eiendeler bestemt til varig eie og bruk. Anleggsmidler er vurdert til anskaffelseskost. Varige driftsmidler balanseføres og avskrives over driftsmidlets økonomiske levetid. Avskrivningsperioden for fast eiendom anskaffet etter 2009 er dekomponert i en del som gjelder råbygget og en del som gjelder faste tekniske installasjoner. Varige driftsmidler nedskrives til gjenvinnbart beløp ved verdifall som forventes ikke å være forbigående. Gjenvinnbart beløp er det høyeste av netto salgsverdi og verdi i bruk. Verdi i bruk er nåverdi av fremtidige kontantstrømmer knyttet til eiendelen. Nedskrivningen reverseres når grunnlaget for nedskrivningen ikke lenger er til stede.

KLASSIFISERING OG VURDERING AV OMLØPSMIDLER

Omløpsmidler og kortsiktig gjeld omfatter normalt poster som forfaller til betaling innen ett år etter balansedagen, samt poster som knytter seg til varekretsløpet. Omløpsmidler vurderes til laveste verdi av anskaffelseskost og virkelig verdi.

Note 2 Markedsbaserte aksjer

	Anskaffelses- kost	Balanseført verdi
Markedsbaserte aksjer	594 840	229 621
Sum	594 840	229 621

Aksjene bokføres til markedsverdi pr 31.12. Årets regulering utgjør kr. -237 702.

Note 3 Aksjer i andre selskaper, anleggsaksjer

	Antall	Kostpris	Bokført verdi
Spring BIM Holding AS	500 000	500 000	500 000
Spring Health Holding AS	300 000	300 000	300 000
Sparhent AS	971	10 486	10 486
Verd Holding AS	21 386	500 000	500 000
Huddly AS	229 516	2 866 848	126 233
Core Equity Fund AS	25 000	125 000	125 000
Whin AS	150	15 000	15 000
Norwegian Block Exchange AS	25 000	175 725	16 050
Spenn Technology Ord	500	40 265	4 373
SUM		4 533 324	1 597 142

Aksjene bokføres til det laveste av kost og virkelig verdi. Årets nedskrivning utgjør kr. 744 670.



NOTER TIL ÅRSREGNSKAPET 2023 Hmwh Invest AS

Note 4 Skatt

Årets skattekostnad	2023	2022
Resultatført skatt på ordinært resultat:		
Betalbar skatt	0	37 827
Endring i utsatt skattefordel	0	0
Skattekostnad ordinært resultat	0	37 827
Skattepliktig inntekt:		
Resultat før skatt	2 239 225	3 011 112
Permanente forskjeller	-2 296 463	-2 817 295
Endring i midlertidige forskjeller	0	-21 876
Skattepliktig inntekt	-57 238	171 941
Betalbar skatt i balansen:		
Betalbar skatt på årets resultat	0	37 827
Sum betalbar skatt i balansen	0	37 827

Skatteeffekten av midlertidige forskjeller og underskudd til fremføring som har gitt opphav til utsatt skatt og utsatte skattefordeler, spesifisert på typer av midlertidige forskjeller

	2023	2022	Endring
Akkumulert fremførbart underskudd	-57 238	0	57 238
Inngår ikke i beregningen av utsatt skatt	57 238	0	-57 238
Utsatt skattefordel (22 %)	0	0	0

I henhold til God regnskapsskikk for små foretak balanseføres ikke utsatt skattefordel.

Note 5 Egenkapital

	Aksjekapital	Overkurs	Annen Innskutt egenkapital	Annen egenkapital	Sum egenkapital
Pr. 31.12.2022	100 000	0	0	9 957 518	10 057 518
Årets resultat				2 239 225	2 239 225
Tillegsutbytte				-2 000 000	-2 000 000
Pr 31.12.2023	100 000	0	0	10 196 744	10 296 744

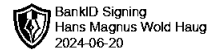
Note 6 Aksjer i Whin AS, tilknyttet selskap

	Anskaffelses- tidspunkt	Stemmerett/ Eierandel	Kostpris	Balanseført verdi
WHIN AS forr.ktr Bærum	01.03.2017	50%	15 000	15 000

Eier 150 aksjer a kr 100



NOTER TIL ÅRSREGNSKAPET 2023 Hmwh Invest AS



Note 7 Utlån til tilknyttet selskap

Selskapene HMMVH Invest AS, TVVEA Invest AS, WHIN AS og Avelaan AS har inngått en rammelån-avtale seg imellom. Med bakgrunn i denne avtalen har selskapet ytet lån på kr 1.743.000 til tilknyttet selskap. Långiver vil ikke kreve gjelden betalt før selskapet har finansiell evne til dette. Långiver har ikke krevet renter på lånet i 2023.

Note 8 Aksjonærer

AKSJEKAPITALEN I HMMWH INVEST AS PR. 31.12 BESTÅR AV:

	Antall	Pålydende	Bokført
Ordinære aksjer	100	1 000,0	100 000
Sum	100		100 000

EIERSTRUKTUR

De største aksjonærene i % pr. 31.12 var:

	Ordinære	Eierandel	Stemmeandel
Hans Magnus Wold Haug	100	100,0	100,0

AKSJER EIET AV MEDLEMMER I STYRET OG DAGLIG LEDER:

Navn	Verv	Ordinære
Hans Magnus Wold Haug	styreleder/daglig leder	100
Totalt antall aksjer		100

Note 9 Lønnskostnader og antall årsverk

Selskapet har ingen ansatte. Det er ikke utbetalt noen godtgjørelse til selskapets tillitsmenn.

Selskapets aksjonær har gitt lån til selskapet på kr. 900 000. Det er ikke belastet renter.