



ÅRSREGNSKAPET FOR REGNSKAPSÅRET 2024 - GENERELL INFORMASJON

Enheten

Organisasjonsnummer: 820 174 232
Organisasjonsform: Aksjeselskap
Foretaksnavn: TEATERBYGG INVEST AS
Forretningsadresse: c/o Malling & Co Forvaltning AS
Dronning Mauds gate 15
0250 OSLO

Regnskapsår

Årsregnskapets periode: 01.01.2024 - 31.12.2024

Konsern

Morselskap i konsern: Ja
Konsernregnskap lagt ved: Nei

Regnskapsregler

Regler for små foretak benyttet: Ja
Benyttet ved utarbeidelsen av årsregnskapet til selskapet: Regnskapslovens alminnelige regler

Årsregnskapet fastsatt av kompetent organ

Bekreftet av representant for selskapet: Marius Chr. Herud
Dato for fastsettelse av årsregnskapet: 05.03.2025

Grunnlag for avgivelse

År 2024: Årsregnskapet er elektronisk innlevert
År 2023: Tall er hentet fra elektronisk innlevert årsregnskap fra 2024

Det er ikke krav til at årsregnskapet m.v. som sendes til Regnskapsregisteret er undertegnet. Kontrollen på at dette er utført ligger hos revisor/enhetens øverste organ. Sikkerheten ivaretas ved at innsender har rolle/rettighet for innsending av årsregnskapet via Altinn, og ved at det bekreftes at årsregnskapet er fastsatt av kompetent organ.

Brønnøysundregistrene, 28.06.2025



Resultatregnskap

Beløp i: NOK	Note	2024	2023
RESULTATREGNSKAP			
Kostnader			
Forvaltningshonorar		71 594	88 667
Revisjonshonorar		64 684	19 988
Andre eksterne honorarer		14 536	34 203
Annen driftskostnad		25 619	20 671
Sum kostnader	1	176 433	163 530
Driftsresultat		-176 433	-163 530
Finansinntekter og finanskostnader			
Inntekt på investering i datterselskap	2	4 398 206	3 944 201
Renteinntekt fra foretak i samme konsern	3		35 484
Annen renteinntekt		179	129
Sum finansinntekter		4 398 385	3 979 814
Rentekostnad til foretak i samme konsern	3	85 835	12 811
Annen rentekostnad		4 682 473	4 510 372
Annen finanskostnad			160 000
Sum finanskostnader		4 768 308	4 683 183
Netto finans		-369 923	-703 369
Resultat før skattekostnad	4	-546 356	-866 899
Skattekostnad	4		
Årsresultat	5	-546 356	-866 899
Årsresultat etter minoritetsinteresser		-546 356	-866 899
Totalresultat		-546 356	-866 899
Overføringer og disponeringer			
Avregnes mot overkurs		-546 356	-866 899
Sum overføringer og disponeringer	5	-546 356	-866 899



Balanse

Beløp i: NOK	Note	2024	2023
BALANSE - EIENDELER			
Anleggsmidler			
Immaterielle eiendeler			
Finansielle anleggsmidler			
Investering i datterselskap	2	92 266 490	92 266 490
Lån til foretak i samme konsern	3		
Sum finansielle anleggsmidler		92 266 490	92 266 490
Sum anleggsmidler		92 266 490	92 266 490
Omløpsmidler			
Varer			
Fordringer			
Andre kortsiktige fordringer			666
Konsernfordringer	3	4 398 206	3 944 201
Sum fordringer		4 398 206	3 944 867
Bankinnskudd, kontanter og lignende			
Bankinnskudd, kontanter o.l.		51 445	39 915
Sum bankinnskudd, kontanter og lignende		51 445	39 915
Sum omløpsmidler		4 449 651	3 984 782
SUM EIENDELER		96 716 141	96 251 272
BALANSE - EGENKAPITAL OG GJELD			
Egenkapital			
Innskutt egenkapital			
Aksjekapital		130 000	130 000
Overkurs		17 399 274	17 945 630
Sum innskutt egenkapital		17 529 274	18 075 630



Balanse

Beløp i: NOK	Note	2024	2023
Sum egenkapital	5	17 529 274	18 075 630
Gjeld			
Langsiktig gjeld			
Annen langsiktig gjeld			
Obligasjonslån	3	4 299 953	1 493 319
Gjeld til kredittinstitusjoner	6	73 797 442	75 455 814
Sum annen langsiktig gjeld		78 097 395	76 949 133
Sum langsiktig gjeld		78 097 395	76 949 133
Kortsiktig gjeld			
Leverandørgjeld		53 045	43 461
Annen kortsiktig gjeld		1 036 427	1 183 049
Sum kortsiktig gjeld		1 089 472	1 226 510
Sum gjeld		79 186 867	78 175 643
SUM EGENKAPITAL OG GJELD		96 716 141	96 251 272



Brønnøysundregistrene

ÅRSREGNSKAP FOR REGNSKAPSÅRET 2024 - GENERELL INFORMASJON

Journalnummer: 2025 569707

Enheten

Organisasjonsnummer: 820 174 232
Organisasjonsform: Aksjeselskap
Foretaksnavn: TEATERBYGG INVEST AS
Forretningsadresse: c/o Malling & Co Forvaltning AS
Dronning Mauds gate 15
0250 OSLO

Regnskapsår

Årsregnskapets periode: 01.01.2024 - 31.12.2024

Konsern

Mørselskap i konsern: Ja
Konsernregnskap lagt ved: Nei

Regnskapsregler

Regler for små foretak benyttet: Ja
Benyttet ved utarbeidelsen av
årsregnskapet til selskapet: Regnskapslovens alminnelige regler

Årsregnskapet fastsatt av kompetent organ

Bekreftet av representant for selskapet: Marius Chr. Herud
Dato for fastsettelse av årsregnskapet: 05.03.2025

Revisjon

Årsregnskapet er utarbeidet av ekstern
autorisert regnskapsfører: Ja
Ekstern autorisert regnskapsfører har i
løpet av regnskapsåret bistått ved den
løpende regnskapsføringen eller utført
andre tjenester for selskapet enn å
utarbeide årsregnskapet: Ja

Grunnlag for avgivelse

År 2024: Årsregnskap er elektronisk innlevert.
År 2023: Tall er hentet fra elektronisk innlevert årsregnskap fra 2024.

Det er ikke krav til at årsregnskapet m.v. som sendes til Regnskapsregisteret er undertegnet. Kontrollen på at dette er utført ligger hos revisor/enhetens øverste organ. Sikkerheten ivaretas ved at innsender har rolle/rettighet for innsending av årsregnskapet via Altinn, og ved at det bekreftes at årsregnskapet er fastsatt av kompetent organ.

Brønnøysundregistrene, 26.06.2025

Brønnøysundregistrene
Postadresse: Postboks 900, 8910 Brønnøysund
Telefon: 75 00 75 00
E-post: firmapost@brreg.no Internett: www.brreg.no
Organisasjonsnummer: 974 760 673



Organisasjonsnr: 820 174 232
TEATERBYGG INVEST AS

RESULTATREGNSKAP

Beløp i: NOK	Note	2024	2023
RESULTATREGNSKAP			
Kostnader			
Forvaltningshonorar		71 594	88 667
Revisjonshonorar		64 684	19 988
Andre eksterne honorarer		14 536	34 203
Annen driftskostnad		25 619	20 671
Sum kostnader	1	176 433	163 530
Driftsresultat		-176 433	-163 530
Finansinntekter og finanskostnader			
Inntekt på investering i datterselskap	2	4 398 206	3 944 201
Renteinntekt fra foretak i samme konsern	3		35 484
Annen renteinntekt		179	129
Sum finansinntekter		4 398 385	3 979 814
Rentekostnad til foretak i samme konsern	3	85 835	12 811
Annen rentekostnad		4 682 473	4 510 372
Annen finanskostnad			160 000
Sum finanskostnader		4 768 308	4 683 183
Netto finans		-369 923	-703 369
Resultat før skattekostnad	4	-546 356	-866 899
Skattekostnad	4		
Årsresultat	5	-546 356	-866 899
Årsresultat etter minoritetsinteresser		-546 356	-866 899
Totalresultat		-546 356	-866 899
Overføringer og disponeringer			
Avregnes mot overkurs		-546 356	-866 899
Sum overføringer og disponeringer	5	-546 356	-866 899



Organisasjonsnr: 820 174 232
TEATERBYGG INVEST AS

BALANSE

Beløp i: NOK	Note	2024	2023
--------------	------	------	------

BALANSE - EIENDELER

Anleggsmidler

Immaterielle eiendeler

Finansielle anleggsmidler

Investering i datterselskap 2		92 266 490	92 266 490
-------------------------------	--	------------	------------

Lån til foretak i samme konsern	3		
------------------------------------	---	--	--

Sum finansielle anleggsmidler		92 266 490	92 266 490
--	--	-------------------	-------------------

Sum anleggsmidler		92 266 490	92 266 490
--------------------------	--	-------------------	-------------------

Omløpsmidler

Varer

Fordringer

Andre kortsiktige fordringer			666
---------------------------------	--	--	-----

Konsernfordringer	3	4 398 206	3 944 201
-------------------	---	-----------	-----------

Sum fordringer		4 398 206	3 944 867
-----------------------	--	------------------	------------------

Bankinnskudd, kontanter og lignende

Bankinnskudd, kontanter o. l.		51 445	39 915
----------------------------------	--	--------	--------

Sum bankinnskudd, kontanter og lignende		51 445	39 915
--	--	---------------	---------------

Sum omløpsmidler		4 449 651	3 984 782
-------------------------	--	------------------	------------------

SUM EIENDELER		96 716 141	96 251 272
----------------------	--	-------------------	-------------------

BALANSE - EGENKAPITAL OG GJELD

Egenkapital

Innskutt egenkapital

Aksjekapital		130 000	130 000
--------------	--	---------	---------

Overkurs		17 399 274	17 945 630
----------	--	------------	------------

Sum innskutt egenkapital		17 529 274	18 075 630
---------------------------------	--	-------------------	-------------------

Sum egenkapital	5	17 529 274	18 075 630
------------------------	---	-------------------	-------------------

Gjeld

Langsiktig gjeld

Annen langsiktig gjeld			
------------------------	--	--	--

Obligasjonslån	3	4 299 953	1 493 319
----------------	---	-----------	-----------



Gjeld til			
kredittinstitusjoner	6	73 797 442	75 455 814
Sum annen langsiktig gjeld		78 097 395	76 949 133
Sum langsiktig gjeld		78 097 395	76 949 133
Kortsiktig gjeld			
Leverandørgjeld		53 045	43 461
Annen kortsiktig gjeld		1 036 427	1 183 049
Sum kortsiktig gjeld		1 089 472	1 226 510
Sum gjeld		79 186 867	78 175 643
SUM EGENKAPITAL OG GJELD		96 716 141	96 251 272



Organisasjonsnr: 820 174 232
TEATERBYGG INVEST AS

NOTEOPPLYSNINGER - SELSKAP - alle poster oppgitt i hele tall

Note

Antall årsverk i regnskapsåret
0.00

Sum Beløp

Balanseført verdi 31.12. Varige driftsmidler Immaterielle eiend.

Konsernregnskap

Morselskapet sitt navn

Forretningskontor for morselskapet

Begrunnelse for at datterselskap er utelatt fra konsolideringen

Samlet beløp - tilknyttet selskap Årets Fjorårets

Samlet beløp - foretak i samme konsern Årets Fjorårets

Samlet beløp - foretak i samme konsern Årets Fjorårets

Samlet beløp - felles kontrollert virksomhet Årets Fjorårets

Pantstillelse Beløp

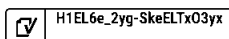
Beholdning av egne aksjer Antall Pålydende Andel av aksjek.



Årsregnskap 2024 Teaterbygg Invest AS

Resultatregnskap
Balanse
Noter til regnskapet

Org.nr.: 820 174 232




H1EL6e_2yg-SkeELTx03yx



Teaterbygg Invest AS

Resultatregnskap 1.1. - 31.12.

	Note	2024	2023
DRIFTSINTEKTER OG DRIFTSKOSTNADER			
Sum driftsinntekter		0	0
Forvaltningshonorar		71 594	88 667
Revisjonshonorar		64 684	19 988
Andre eksterne honorarer		14 536	34 203
Annen driftskostnad		25 619	20 671
Sum driftskostnader	1	176 433	163 530
Driftsresultat		-176 433	-163 530
Inntekt på investering i datterselskap	2	4 398 206	3 944 201
Renteinntekt fra foretak i samme konsern	3	0	35 484
Annen renteinntekt		179	129
Rentekostnad til foretak i samme konsern	3	-85 835	-12 811
Annen rentekostnad		-4 682 473	-4 510 372
Annen finanskostnad		0	-160 000
Resultat av finansposter		-369 923	-703 369
Resultat før skattekostnad	4	-546 356	-866 899
ÅRSRESULTAT	5	-546 356	-866 899
OVERFØRINGER			
Avregnes mot overkurs		-546 356	-866 899
SUM OVERFØRINGER	5	-546 356	-866 899


 H1EL6e_2yg-SkeELTx03yx



Teaterbygg Invest AS

Balanse pr 31.12.

EIENDELER	Note	2024	2023
Anleggsmidler			
Finansielle anleggsmidler			
Investeringer i datterselskap	2	92 266 490	92 266 490
Sum finansielle anleggsmidler		92 266 490	92 266 490
Sum anleggsmidler		92 266 490	92 266 490
Omløpsmidler			
Andre kortsiktige fordringer		0	666
Konsernfordringer	3	4 398 206	3 944 201
Sum fordringer		4 398 206	3 944 867
Bankinnskudd, kontanter o.l.		51 445	39 915
Sum omløpsmidler		4 449 651	3 984 782
SUM EIENDELER		96 716 141	96 251 272

 H1EL6e_2yg-SkeELTx03yx




Teaterbygg Invest AS

Balanse pr 31.12.

EGENKAPITAL OG GJELD	Note	2024	2023
Egenkapital			
Innskutt egenkapital			
Aksjekapital		130 000	130 000
Overkurs		17 399 274	17 945 630
Sum innskutt egenkapital		17 529 274	18 075 630
Sum egenkapital	5	17 529 274	18 075 630
Gjeld			
Annen langsiktig gjeld			
Konserngjeld	3	4 299 953	1 493 319
Gjeld til kredittinstitusjoner	6	73 797 442	75 455 814
Sum annen langsiktig gjeld		78 097 395	76 949 133
Kortsiktig gjeld			
Leverandørgjeld		53 045	43 461
Annen kortsiktig gjeld		1 036 427	1 183 049
Sum kortsiktig gjeld		1 089 472	1 226 510
Sum gjeld		79 186 867	78 175 643
SUM EGENKAPITAL OG GJELD		96 716 141	96 251 272

Oslo den, 04.03.2025
Styret i Teaterbygg Invest AS

Fredrik Jansen
styreleder

 H1EL6e_2yg-SkeELTx03yx



Teaterbygg Invest AS

Regnskapsprinsipper

Årsregnskapet er satt opp i samsvar med regnskapsloven og NRS 8 - God regnskapsskikk for små foretak.

Konsernforhold

Teaterbygg Invest AS inngår i konsernet til HBT Support AS som eier alle aksjene i selskapet. Regnskapet til HBT Support AS kan utleveres på adresse Dronning Mauds gate 15 i Oslo.

Skatt

Skattekostnaden i resultatregnskapet omfatter både periodens betalbare skatt og endring i utsatt skatt. Utsatt skatt er beregnet med 22 % på grunnlag av de midlertidige forskjeller som eksisterer mellom regnskapsmessige og skattemessige verdier, samt ligningsmessig underskudd til fremføring ved utgangen av regnskapsåret. Skatteøkende og skattereduserende midlertidige forskjeller som reverserer eller kan reverseres i samme periode er utlignet og nettoført.

Klassifisering og vurdering av omløpsmidler

Omløpsmidler og kortsiktig gjeld omfatter normalt poster som forfaller til betaling innen ett år etter balansedagen, samt poster som knytter seg til varekretsløpet. Omløpsmidler vurderes til laveste verdi av anskaffelseskost og virkelig verdi.

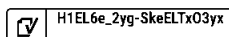
Aksjer i datterselskap

Datterselskap vurderes etter kostmetoden i selskapsregnskapet. Investeringen er vurdert til anskaffelseskost for aksjene med mindre nedskrivning har vært nødvendig. Det er foretatt nedskrivning til virkelig verdi når verdifall skyldes årsaker som ikke kan forventes å være forbigående og det må anses nødvendig etter god regnskapsskikk. Nedskrivninger er reversert når grunnlaget for nedskrivning ikke lenger er til stede.

Utbytte, konsernbidrag og andre utdelinger fra datterselskap er inntektsført samme år som det er avsatt i givers regnskap. Overstiger utbytte / konsernbidraget andelen av opptjent resultat etter anskaffelsestidspunktet, representerer den overskytende del tilbakebetaling av investert kapital, og utdelingene er fratrukket investeringens verdi i balansen til morselskapet.

Fordringer

Kundefordringer og andre fordringer oppføres til pålydende etter fradrag for avsetning til forventet tap. Avsetning til tap gjøres på grunnlag av en individuell vurdering av de enkelte fordringene.





Teaterbygg Invest AS

Note 1 Lønnskostnader og antall årsverk

Selskapet har ikke hatt lønns- eller personalkostnader i 2024, og det foreligger heller ingen forpliktelser. Det er ikke utbetalt styrehonorar eller andre godtgjørelser til styret, og heller ikke gitt lån eller sikkerhet til styret eller andre ledende personer.

Selskapet er ikke pliktig til å ha tjenestepensjonsordning etter lov om offentlig tjenestepensjon.

Note 2 Aksjer og andeler i andre foretak m.v.

	Anskaffelseskost	Balanseført verdi 31.12
Finansielle anleggsmidler		
Aksjer	92 266 490	92 266 490
Sum	92 266 490	92 266 490

Alle selskapene har forretningskontor i Oslo.

Note 3 Mellomværende med selskap i samme konsern

	2024	2023
Fordringer		
Til gode konsernbidrag fra Teaterbygg AS	4 398 206	3 944 201
Sum	4 398 206	3 944 201
Gjeld		
Lån fra foretak i samme konsern	4 299 953	1 493 319
Sum	4 299 953	1 493 319

Mellomværende med Teaterbygg AS beregnes med 5% rente, mens lånet til HBT Support AS renteberegnes med 2,5%.



Teaterbygg Invest AS

Note 4 Skatt

Årets skattekostnad	2024	2023
Resultatført skatt på ordinært resultat:		
Betalbar skatt	0	0
Endring i utsatt skattefordel	0	0
Skattekostnad ordinært resultat	0	0
Skattepliktig inntekt:		
Resultat før skatt	-546 356	-866 899
Permanente forskjeller	0	0
Endring i midlertidige forskjeller	25 507	0
Skattepliktig inntekt	-520 849	-866 899
Betalbar skatt i balansen:		
Betalbar skatt på årets resultat	-967 605	-867 724
Betalbar skatt på mottatt konsernbidrag	967 605	867 724
Sum betalbar skatt i balansen	0	0

Skatteeffekten av midlertidige forskjeller og underskudd til fremføring som har gitt opphav til utsatt skatt og utsatte skattefordeler, spesifisert på typer av midlertidige forskjeller

	2024	2023	Endring
Fordringer	-25 507	0	25 507
Sum	-25 507	0	25 507
Akkumulert fremførbart underskudd	-3 075 219	-2 554 370	520 849
Inngår ikke i beregningen av utsatt skattefordel	3 100 726	2 554 370	-546 356
Utsatt skattefordel (22 %)	0	0	0

I henhold til God regnskapsskikk for små foretak balanseføres ikke utsatt skattefordel.

Note 5 Egenkapital


	Aksjekapital	Overkurs	Sum egenkapital
Pr. 31.12.2023	130 000	17 945 630	18 075 630
Årets resultat		-546 356	-546 356
Pr 31.12.2024	130 000	17 399 274	17 529 274

Note 6 Annen langsiktig gjeld

Gjeld som forfaller mer enn fem år etter regnskapsårets slutt

	2024	2023
Gjeld til SpareBank 1 Sørøst-Norge	73 797 442	75 455 814
Sum	73 797 442	75 455 814

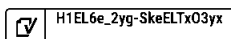
Lånet til SpareBank 1 forfaller 01.07.2025. Lånet er sikret ved pant i datterselskapets, Teaterbygg AS, eiendom og aksjer. Eiendommen er stillet som sikkerhet for morselskapets lån med panterett pålydende kr

 H1EL6e_2yg-SkeELTx03yx



Teaterbygg Invest AS

115 mill. Videre er datterselskapets aksjer stillet som sikkerhet for samme lån med panterett pålydende kr 81.750.000. Bokført verdi av eiendommen er kr 42.717.692.



H1EL6e_2yg-SkeELTx03yx



Document history

COMPLETED BY ALL:
25.03.2025 10:16

SENT BY OWNER:
Arthur Eknæs - 19.03.2025 09:16

DOCUMENT ID:
SkeELTx03yx

ENVELOPE ID:
H1EL6e_2yg-SkeELTx03yx

DOCUMENT NAME:
2024-Årsregnskap TBI AS.pdf
8 pages

ALL ATTACHMENTS APPROVED:
2024-Årsregnskap TBI AS.pdf-pAdES-HyfPpedh1e.pdf

Activity log

RECIPIENT	ACTION*	TIMESTAMP (CET)	METHOD	DETAILS
1. Fredrik Jansen fredrik.jansen@malling.no	Signed Authenticated	25.03.2025 10:16 19.03.2025 09:16	eID Low	Norwegian BankID (DOB: 78/05/09) IP: 217.173.250.3

* Action describes both the signing and authentication performed by each recipient. Authentication refers to the ID method used to access the document.

Custom events

No custom events related to this document

Verified ensures that the document has been signed according to the method stated above. Copies of signed documents are securely stored by Verified.

To review the signature validity, please open this PDF using Adobe Reader.



GDPR compliant



eIDAS standard



PAdES sealed



Munkedamsveien 45
PO Box 1704 Vika
0121 Oslo
Norway
www.bdo.no

Uavhengig revisors beretning

Til generalforsamlingen i TEATERBYGG INVEST AS.

Konklusjon

Vi har revidert årsregnskapet til TEATERBYGG INVEST AS.

Årsregnskapet består av:

- Balanse per 31. desember 2024
- Resultatregnskap for 2024
- Noter til årsregnskapet, herunder et sammendrag av viktige regnskapsprinsipper.

Etter vår mening:

- Oppfyller årsregnskapet gjeldende lovkrav, og
- Gir årsregnskapet et rettvise bilde av selskapets finansielle stilling per 31. desember 2024 og av dets resultater for regnskapsåret avsluttet per denne datoen i samsvar med regnskapslovens regler og god regnskapsskikk i Norge.

Grunnlag for konklusjonen

Vi har gjennomført revisjonen i samsvar med International Standards on Auditing (ISA-ene). Våre oppgaver og plikter i henhold til disse standardene er beskrevet nedenfor under Revisors oppgaver og plikter ved revisjonen av årsregnskapet. Vi er uavhengige av selskapet i samsvar med kravene i relevante lover og forskrifter i Norge og International Code of Ethics for Professional Accountants (inkludert internasjonale uavhengighetsstandarder) utstedt av International Ethics Standards Board for Accountants (IESBA-reglene), og vi har overholdt våre øvrige etiske forpliktelser i samsvar med disse kravene. Innhentet revisjonsbevis er etter vår vurdering tilstrekkelig og hensiktsmessig som grunnlag for vår konklusjon.

Styrets ansvar for årsregnskapet

Styret (ledelsen) er ansvarlig for å utarbeide årsregnskapet og for at det gir et rettvise bilde i samsvar med regnskapslovens regler og god regnskapsskikk i Norge. Ledelsen er også ansvarlig for slik intern kontroll som den finner nødvendig for å kunne utarbeide et årsregnskap som ikke inneholder vesentlig feilinformasjon, verken som følge av misligheter eller utilsiktede feil.

Ved utarbeidelsen av årsregnskapet må ledelsen ta standpunkt til selskapets evne til fortsatt drift og opplyse om forhold av betydning for fortsatt drift. Forutsetningen om fortsatt drift skal legges til grunn for årsregnskapet så lenge det ikke er sannsynlig at virksomheten vil bli avviklet.

Revisors oppgaver og plikter ved revisjonen av årsregnskapet

Vårt mål er å oppnå betryggende sikkerhet for at årsregnskapet som helhet ikke inneholder vesentlig feilinformasjon, verken som følge av misligheter eller utilsiktede feil, og å avgi en revisjonsberetning som inneholder vår konklusjon. Betryggende sikkerhet er en høy grad av sikkerhet, men ingen garanti for at en revisjon utført i samsvar med ISA-ene, alltid vil avdekke vesentlig feilinformasjon. Feilinformasjon kan oppstå som følge av misligheter eller utilsiktede feil. Feilinformasjon er å anse som vesentlig dersom den enkeltvis eller samlet med rimelighet kan forventes å påvirke de økonomiske beslutningene som brukerne foretar på grunnlag av årsregnskapet.



For videre beskrivelse av revisors oppgaver og plikter vises det til:
<https://revisorforeningen.no/revisjonsberetninger>

BDO AS

Øyvind Hjemgård
statsautorisert revisor
(elektronisk signert)

Penneo Dokumentnøkkel: 69HSX-GY144-CQZ2U-B93UR-DYEMK-DWT8P



PENNEO

Signaturene i dette dokumentet er juridisk bindende. Dokument signert med "Penneo™ - sikker digital signatur". De signerende parter sin identitet er registrert, og er listet nedenfor.

"Med min signatur bekrefter jeg alle datoer og innholdet i dette dokument."

Hjemgård, Øyvind

Partner

På vegne av: BDO AS

Serienummer: no_bankid:9578-5999-4-2146438

IP: 188.95.xxx.xxx

2025-03-25 11:31:35 UTC



Penneo Dokumentnøkkel: 69HSX-GY144-CQZLU-B93UR-DVEMK-DWT8P

Dette dokumentet er signert digitalt via **Penneo.com**. De signerte dataene er validert ved hjelp av den matematiske hashverdien av det originale dokumentet. All kryptografisk bevisføring er innebygd i denne PDF-en for fremtidig validering.

Dette dokumentet er forseglest med et kvalifisert elektronisk segl ved bruk av et sertifikat og et tidsstempel fra en kvalifisert tilstjenesteleverandør.

Slik kan du bekrefte at dokumentet er originalt

Når du åpner dokumentet i Adobe Reader, kan du se at det er sertifisert av **Penneo A/S**. Dette beviser at innholdet i dokumentet ikke har blitt endret siden tidspunktet for signeringen. Bevis for de individuelle signatørens digitale signaturer er vedlagt dokumentet.

Du kan bekrefte de kryptografiske bevisene ved hjelp av Penneos validator, <https://penneo.com/validator>, eller andre valideringsverktøy for digitale signaturer.