



## ÅRSREGNSKAPET FOR REGNSKAPSÅRET 2023 - GENERELL INFORMASJON

### Enheten

Organisasjonsnummer:	998 529 808
Organisasjonsform:	Aksjeselskap
Foretaksnavn:	ROY WIBORG AS
Forretningsadresse:	Eggjagrendi 14 6857 SOGNDAL

### Regnskapsår

Årsregnskapets periode:	01.01.2023 - 31.12.2023
-------------------------	-------------------------

### Konsern

Morselskap i konsern:	Nei
-----------------------	-----

### Regnskapsregler

Regler for små foretak benyttet:	Ja
Benyttet ved utarbeidelsen av årsregnskapet til selskapet:	Regnskapslovens alminnelige regler

### Årsregnskapet fastsatt av kompetent organ

Bekreftet av representant for selskapet:	AIDER AS
Dato for fastsettelse av årsregnskapet:	31.05.2024

### Grunnlag for avgivelse

År 2023: Årsregnskapet er elektronisk innlevert  
År 2022: Tall er hentet fra elektronisk innlevert årsregnskap fra 2023

*Det er ikke krav til at årsregnskapet m.v. som sendes til Regnskapsregisteret er undertegnet. Kontrollen på at dette er utført ligger hos revisor/enhetens øverste organ. Sikkerheten ivaretas ved at innsender har rolle/rettighet for innsending av årsregnskapet via Altinn, og ved at det bekreftes at årsregnskapet er fastsatt av kompetent organ.*

Brønnøysundregistrene, 02.07.2025



### Resultatregnskap

Beløp i: NOK	Note	2023	2022
<b>RESULTATREKNESKAP</b>			
<b>Inntekter</b>			
Salgsinntekt		5 864 138	4 587 841
Annen driftsinntekt		93 929	242 234
<b>Sum inntekter</b>		<b>5 958 067</b>	<b>4 830 075</b>
<b>Kostnader</b>			
Endring i beholdning av varer under tilverking og ferdig tilverka varer			54 235
Varekostnad		1 445 933	1 391 158
Lønnskostnad	1	1 332 894	942 111
Avskrivning av driftsmidler og immaterielle eiendeler	2	798 305	519 894
Annen driftskostnad		1 472 414	1 293 075
<b>Sum kostnader</b>		<b>5 049 546</b>	<b>4 200 473</b>
<b>Driftsresultat</b>		<b>908 522</b>	<b>629 603</b>
<b>Finansinntekter og finanskostnader</b>			
Anna renteinntekt			219
Annen finansinntekt		1 050	115
<b>Sum finansinntekter</b>		<b>1 050</b>	<b>334</b>
Annan rentekostnad		1 266	108
<b>Sum finanskostnader</b>		<b>1 266</b>	<b>108</b>
<b>Netto finans</b>		<b>-216</b>	<b>226</b>
<b>Ordinært resultat før skattekostnad</b>		<b>908 306</b>	<b>629 828</b>
Skattekostnad på resultat	3	199 890	138 562
<b>Ordinært resultat etter skattekostnad</b>		<b>708 416</b>	<b>491 266</b>
<b>Årsresultat</b>	4	<b>708 416</b>	<b>491 266</b>
<b>Årsresultat etter minoritetsinteresser</b>		<b>708 416</b>	<b>491 266</b>
<b>Totalresultat</b>		<b>708 416</b>	<b>491 266</b>



## Resultatregnskap

Beløp i: NOK	Note	2023	2022
<b>Overføringer og disponeringar</b>			
Avsatt til annen egenkapital		708 416	491 266
<b>Sum overføringer og disponeringar</b>		<b>708 416</b>	<b>491 266</b>



## Balanse

Beløp i: NOK	Note	2023	2022
<b>BALANSE - EIGEDELAR</b>			
<b>Anleggsmiddel</b>			
<b>Immaterielle egedelar</b>			
Utsett skattefordel	3		
<b>Varige driftsmiddel</b>			
Tomter, bygninger o.a. fast eiendom	2	278 404	278 404
Maskiner og anlegg	2	4 089 028	3 701 239
Skip og flytende installasjoner	2		
Driftsløsøre, inventar o.a. utstyr	2		
<b>Sum varige driftsmiddel</b>	2	<b>4 367 432</b>	<b>3 979 643</b>
<b>Sum anleggsmiddel</b>		<b>4 367 432</b>	<b>3 979 643</b>
<b>Omløpsmiddel</b>			
<b>Varer</b>			
<b>Sum varer</b>		<b>56 240</b>	<b>56 240</b>
<b>Krav</b>			
Kundefordringer		1 385 598	1 726 715
Andre kortsiktige fordringer		59 211	37 952
<b>Sum krav</b>		<b>1 444 809</b>	<b>1 764 667</b>
<b>Bankinnskot, kontantar og liknande</b>			
Bankinnskudd, kontanter o.l.	5	591 346	304 655
<b>Sum bankinnskot, kontantar og liknande</b>		<b>591 346</b>	<b>304 655</b>
<b>Sum omløpsmiddel</b>		<b>2 092 395</b>	<b>2 125 562</b>
<b>SUM EIGEDELAR</b>		<b>6 459 827</b>	<b>6 105 205</b>

## BALANSE - EIGENKAPITAL OG GJELD

### Eigenkapital

#### Innskoten eigenkapital



## Balanse

<b>Beløp i: NOK</b>	<b>Note</b>	<b>2023</b>	<b>2022</b>
Aksjekapital	6	30 000	30 000
Behaldning av egne aksjar	6		
Annan innskoten egenkapital		-7 360	-7 360
<b>Sum innskoten egenkapital</b>		<b>22 640</b>	<b>22 640</b>
<b>Opptent egenkapital</b>			
Annen egenkapital	7	4 418 308	3 709 893
<b>Sum opptent egenkapital</b>		<b>4 418 308</b>	<b>3 709 893</b>
<b>Sum egenkapital</b>	4	<b>4 440 948</b>	<b>3 732 533</b>
<b>Gjeld</b>			
<b>Langsiktig gjeld</b>			
Utsett skatt	3	170 630	141 761
<b>Sum avsetjingar for plikter</b>		<b>170 630</b>	<b>141 761</b>
<b>Anna langsiktig gjeld</b>			
<b>Sum langsiktig gjeld</b>		<b>170 630</b>	<b>141 761</b>
<b>Kortsiktig gjeld</b>			
Leverandørgjeld		471 048	-2 192
Betalbar skatt	3	171 021	46 705
Skyldig offentlige avgifter		317 439	82 585
Annen kortsiktig gjeld	6	888 741	2 103 813
<b>Sum kortsiktig gjeld</b>		<b>1 848 249</b>	<b>2 230 911</b>
<b>Sum gjeld</b>		<b>2 018 879</b>	<b>2 372 672</b>
<b>SUM EIGENKAPITAL OG GJELD</b>		<b>6 459 827</b>	<b>6 105 205</b>



## Brønnøysundregistrene

### ÅRSREGNSKAP FOR REGNSKAPSÅRET 2023 - GENERELL INFORMASJON

Journalnummer: 2024 661054

#### Enheten

Organisasjonsnummer: 998 529 808  
Organisasjonsform: Aksjeselskap  
Foretaksnavn: ROY WIBORG AS  
Forretningsadresse: Eggjagrendi 14  
6857 SOGNDAL

#### Regnskapsår

Årsregnskapets periode: 01.01.2023 - 31.12.2023

#### Konsern

Morselskap i konsern: Nei

#### Regnskapsregler

Regler for små foretak benyttet: Ja  
Benyttet ved utarbeidelsen av  
årsregnskapet til selskapet: Regnskapslovens alminnelige regler

#### Årsregnskapet fastsatt av kompetent organ

Bekreftet av representant for selskapet: AIDER AS  
Dato for fastsettelse av årsregnskapet: 31.05.2024

#### Revisjon

Selskapet har besluttet at årsregnskapet  
ikke skal revideres: Ja  
Årsregnskapet er utarbeidet av ekstern  
autorisert regnskapsfører: Ja  
Ekstern autorisert regnskapsfører har i  
løpet av regnskapsåret bistått ved den  
løpende regnskapsføringen eller utført  
andre tjenester for selskapet enn å  
utarbeide årsregnskapet: Ja

#### Grunnlag for avgivelse

År 2023: Årsregnskap er elektronisk innlevert.  
År 2022: Tall er hentet fra elektronisk innlevert årsregnskap fra 2023.

*Det er ikke krav til at årsregnskapet m.v. som sendes til Regnskapsregisteret er undertegnet. Kontrollen på at dette er utført ligger hos revisor/enhetens øverste organ. Sikkerheten ivaretas ved at innsender har rolle/rettighet for innsending av årsregnskapet via Altinn, og ved at det bekreftes at årsregnskapet er fastsatt av kompetent organ.*

Brønnøysundregistrene, 22.07.2024

---

Brønnøysundregistrene  
Postadresse: Postboks 900, 8910 Brønnøysund  
Telefon: 75 00 75 00  
E-post: firmapost@brreg.no Internett: www.brreg.no  
Organisasjonsnummer: 974 760 673



Organisasjonsnr: 998 529 808  
ROY WIBORG AS

## RESULTATREGNSKAP

Beløp i: NOK	Note	2023	2022
<b>RESULTATREKNESKAP</b>			
<b>Inntekter</b>			
Salgsinntekt		5 864 138	4 587 841
Annen driftsinntekt		93 929	242 234
<b>Sum inntekter</b>		<b>5 958 067</b>	<b>4 830 075</b>
<b>Kostnader</b>			
Endring i beholdning av varer under tilverking og ferdig tilverka varer			54 235
Varekostnad		1 445 933	1 391 158
Lønnskostnad	1	1 332 894	942 111
Avskrivning av driftsmidler og immaterielle eiendeler	2	798 305	519 894
Annen driftskostnad		1 472 414	1 293 075
<b>Sum kostnader</b>		<b>5 049 546</b>	<b>4 200 473</b>
<b>Driftsresultat</b>		<b>908 522</b>	<b>629 603</b>
<b>Finansinntekter og finanskostnader</b>			
Anna renteinntekt			219
Annen finansinntekt		1 050	115
<b>Sum finansinntekter</b>		<b>1 050</b>	<b>334</b>
Annan rentekostnad		1 266	108
<b>Sum finanskostnader</b>		<b>1 266</b>	<b>108</b>
<b>Netto finans</b>		<b>-216</b>	<b>226</b>
<b>Ordinært resultat før skattekostnad</b>		<b>908 306</b>	<b>629 828</b>
Skattekostnad på resultat	3	199 890	138 562
<b>Ordinært resultat etter skattekostnad</b>		<b>708 416</b>	<b>491 266</b>
<b>Årsresultat</b>	4	<b>708 416</b>	<b>491 266</b>
<b>Årsresultat etter minoritetsinteresser</b>		<b>708 416</b>	<b>491 266</b>
<b>Totalresultat</b>		<b>708 416</b>	<b>491 266</b>
<b>Overføringer og disponeringar</b>			
Avsatt til annen egenkapital		708 416	491 266
<b>Sum overføringer og disponeringar</b>		<b>708 416</b>	<b>491 266</b>





Organisasjonsnr: 998 529 808  
ROY WIBORG AS

## BALANSE

Beløp i: NOK	Note	2023	2022
<b>BALANSE - EIGEDELAR</b>			
<b>Anleggsmiddel</b>			
<b>Immaterielle egedelar</b>			
Utsett skattefordel	3		
<b>Varige driftsmiddel</b>			
Tomter, bygninger o.a.			
fast eiendom	2	278 404	278 404
Maskiner og anlegg	2	4 089 028	3 701 239
Skip og flytende installasjoner	2		
Driftsløsøre, inventar o. a. utstyr	2		
<b>Sum varige driftsmiddel</b>	<b>2</b>	<b>4 367 432</b>	<b>3 979 643</b>
<b>Sum anleggsmiddel</b>		<b>4 367 432</b>	<b>3 979 643</b>
<b>Omløpsmiddel</b>			
<b>Varer</b>			
<b>Sum varer</b>		<b>56 240</b>	<b>56 240</b>
<b>Krav</b>			
Kundefordringer		1 385 598	1 726 715
Andre kortsiktige fordringer		59 211	37 952
<b>Sum krav</b>		<b>1 444 809</b>	<b>1 764 667</b>
<b>Bankinnskot, kontantar og liknande</b>			
Bankinnskudd, kontanter o. l.	5	591 346	304 655
<b>Sum bankinnskot, kontantar og liknande</b>		<b>591 346</b>	<b>304 655</b>
<b>Sum omløpsmiddel</b>		<b>2 092 395</b>	<b>2 125 562</b>
<b>SUM EIGEDELAR</b>		<b>6 459 827</b>	<b>6 105 205</b>
<b>BALANSE - EIGENKAPITAL OG GJELD</b>			
<b>Eigenkapital</b>			
<b>Innskoten eigenkapital</b>			
Aksjekapital	6	30 000	30 000
Behaldning av egne aksjar	6		
Annan innskoten eigenkapital		-7 360	-7 360
<b>Sum innskoten eigenkapital</b>		<b>22 640</b>	<b>22 640</b>



<b>Opptent egenkapital</b>			
Annen egenkapital	7	4 418 308	3 709 893
<b>Sum opptent egenkapital</b>		<b>4 418 308</b>	<b>3 709 893</b>
<b>Sum egenkapital</b>	<b>4</b>	<b>4 440 948</b>	<b>3 732 533</b>
<b>Gjeld</b>			
<b>Langsiktig gjeld</b>			
Utsett skatt	3	170 630	141 761
<b>Sum avsetjinger for plikter</b>		<b>170 630</b>	<b>141 761</b>
<b>Anna langsiktig gjeld</b>			
<b>Sum langsiktig gjeld</b>		<b>170 630</b>	<b>141 761</b>
<b>Kortsiktig gjeld</b>			
Leverandørgjeld		471 048	-2 192
Betalbar skatt	3	171 021	46 705
Skyldig offentlige avgifter		317 439	82 585
Annen kortsiktig gjeld	6	888 741	2 103 813
<b>Sum kortsiktig gjeld</b>		<b>1 848 249</b>	<b>2 230 911</b>
<b>Sum gjeld</b>		<b>2 018 879</b>	<b>2 372 672</b>
<b>SUM EIGENKAPITAL OG GJELD</b>		<b>6 459 827</b>	<b>6 105 205</b>



Organisasjonsnr: 998 529 808  
ROY WIBORG AS

NOTEOPPLYSNINGER - SELSKAP - alle poster oppgitt i hele tall

**Note**

1

Tal på årsverk i regnskapsåret  
3.00

Sum Beløp

Balanseført verdi 31.12. Varige driftsmiddel Immaterielle eigned.

**Konsernregnskap**

Morselskapet sitt navn

Forretningskontor for morselskapet

Grunn til at dotterselskap ikke er tatt med i konsolideringa

Samla beløp - tilknytt selskap Årets Fjorårets

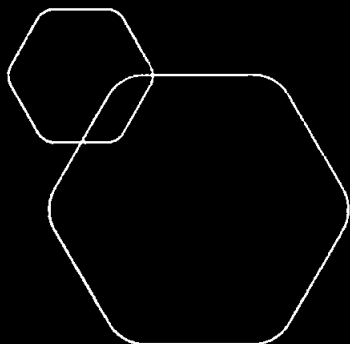
Samla beløp - foretak i samme konsern Årets Fjorårets

Samla beløp - foretak i samme konsern Årets Fjorårets

Samla beløp - felles kontrollert verksemd Årets Fjorårets

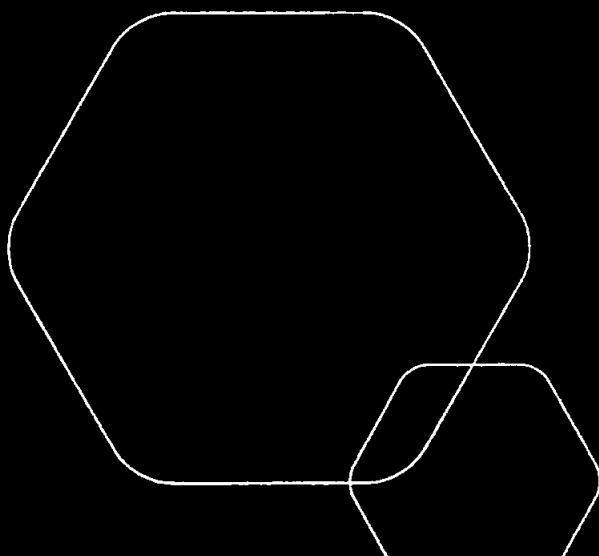
Pantstillingar Beløp

Behaldning av egne aksjar Tal på aksjar Pålydande Andel av aksjek.



**Årsrekneskap 2023**  
**Roy Wiborg AS**

Resultatrekneskap  
Balanse  
Notar til rekneskapen



Org.nr.: 998 529 808



## RESULTATREGNSKAP

ROY WIBORG AS

DRIFTSINNEKTER OG DRIFTSKOSTNADER	Note	2023	2022
Salgsinntekt		5 864 138	4 587 841
Annen driftsinntekt		93 929	242 234
<b>Sum driftsinntekter</b>		<b>5 958 067</b>	<b>4 830 075</b>
Varekostnad		1 445 933	1 391 158
End. beh. varer u.tilv. og ferdigvarer		0	54 235
Lønnskostnad	1	1 332 894	942 111
Avskrivning av driftsmidler og immaterielle eiendeler	2	798 305	519 894
Annen driftskostnad		1 472 414	1 293 075
<b>Sum driftskostnader</b>		<b>5 049 546</b>	<b>4 200 473</b>
<b>Driftsresultat</b>		<b>908 522</b>	<b>629 603</b>
<b>FINANSINNEKTER OG FINANSKOSTNADER</b>			
Annen renteinntekt		0	219
Annen finansinntekt		1 050	115
Annen rentekostnad		1 266	108
<b>Resultat av finansposter</b>		<b>-216</b>	<b>226</b>
Resultat før skattekostnad		908 306	629 828
Skattekostnad på resultat	3	199 890	138 562
<b>Årsresultat</b>	<b>4</b>	<b>708 416</b>	<b>491 266</b>
<b>OVERFØRINGER</b>			
Avsatt til annen egenkapital		708 416	491 266
<b>Sum overføringer</b>		<b>708 416</b>	<b>491 266</b>



## BALANSE

ROY WIBORG AS

EIENDELER	Note	2023	2022
<b>ANLEGGSMIDLER</b>			
<b>IMMATERIELLE EIENDELER</b>			
<b>VARIGE DRIFTSMIDLER</b>			
Tomter, bygninger o.a. fast eiendom	2	278 404	278 404
Maskiner og anlegg	2	4 089 028	3 701 239
<b>Sum varige driftsmidler</b>	<b>2</b>	<b>4 367 432</b>	<b>3 979 643</b>
<b>FINANSIELLE ANLEGGSMIDLER</b>			
<b>Sum anleggsmidler</b>		<b>4 367 432</b>	<b>3 979 643</b>
<b>OMLØPSMIDLER</b>			
Lager av varer og annen beholdning		56 240	56 240
<b>FORDRINGER</b>			
Kundefordringer		1 385 598	1 726 715
Andre kortsiktige fordringer		59 211	37 952
<b>Sum fordringer</b>		<b>1 444 809</b>	<b>1 764 667</b>
<b>INVESTERINGER</b>			
Bankinnskudd, kontanter o.l.	5	591 346	304 655
<b>Sum omløpsmidler</b>		<b>2 092 395</b>	<b>2 125 562</b>
<b>Sum eiendeler</b>		<b>6 459 827</b>	<b>6 105 205</b>

ROY WIBORG AS

SIDE 3




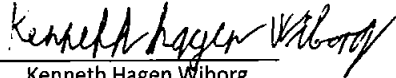
## BALANSE

### ROY WIBORG AS

EGENKAPITAL OG GJELD	Note	2023	2022
<b>EGENKAPITAL</b>			
<b>INNSKUTT EGENKAPITAL</b>			
Aksjekapital	6	30 000	30 000
Annen innskutt egenkapital		-7 360	-7 360
<b>Sum innskutt egenkapital</b>		<b>22 640</b>	<b>22 640</b>
<b>OPPTJENT EGENKAPITAL</b>			
Annen egenkapital	7	4 418 308	3 709 893
<b>Sum opptjent egenkapital</b>		<b>4 418 308</b>	<b>3 709 893</b>
<b>Sum egenkapital</b>	<b>4</b>	<b>4 440 948</b>	<b>3 732 533</b>
<b>GJELD</b>			
<b>AVSETNING FOR FORPLIKTELSER</b>			
Utsatt skatt	3	170 630	141 761
<b>Sum avsetning for forpliktelser</b>		<b>170 630</b>	<b>141 761</b>
<b>ANNEN LANGSIKTIG GJELD</b>			
<b>KORTSIKTIG GJELD</b>			
Leverandørgjeld		471 048	-2 192
Betalbar skatt	3	171 021	46 705
Skyldig offentlige avgifter		317 439	82 585
Annen kortsiktig gjeld	6	888 741	2 103 813
<b>Sum kortsiktig gjeld</b>		<b>1 848 249</b>	<b>2 230 911</b>
<b>Sum gjeld</b>		<b>2 018 879</b>	<b>2 372 672</b>
<b>Sum egenkapital og gjeld</b>		<b>6 459 827</b>	<b>6 105 205</b>

31.05.2024  
Styret i Roy Wiborg AS

  
Roy-Aage Wiborg  
styreleder/daglig leder

  
Kenneth Hagen Wiborg  
styremedlem



## Rekneskapsprinsipp

Årsrekneskapen er sett opp i samsvar med rekneskapslova og NRS 8, God regnskapsskikk for små foretak.

## SKATT

Skattekostnaden i resultatrekneskapen omfattar både den betalbare skatten i perioden og endring i utsett skatt. Utsett skatt er rekna ut med 22 % på grunnlag av dei mellombelse skilnadene mellom rekneskaps- og skatteverdiane, og underskotet ved utgangen av rekneskapsåret som kan framførast i likninga.

Skatteaukande og skattereduserande mellombelse skilnader som reverserer eller kan reverserast i den same perioden, er utlikna og nettoførte.

## KLASSIFISERING OG VURDERING AV ANLEGGSMIDLAR

Anleggsmidlar omfattar eigedelar som er sette av til varig eige og bruk. Anleggsmidlar er vurderte til innkjøpskostnad. Varige driftsmidlar blir balanseførte og skrivne av over den økonomiske levetida deira. Avskrivingsperioden for fast eigedom som er kjøpt etter 2009, er dekomponert i ein del som gjeld råbygget, og ein del som gjeld faste tekniske installasjonar. Varige driftsmidlar blir nedskrivne til beløpet som kan attvinnast ved verdifall som er venta å ikkje vere forbigåande. Beløpet som kan attvinnast, er det høgste av netto salsverdi og verdi i bruk. Verdi i bruk er noverdi av framtidige kontantstraumar som er knytte til eigedelen. Nedskrivinga blir reversert når grunnlaget for nedskrivinga ikkje lenger er til stades.

## KLASSIFISERING OG VURDERING AV OMLØPSMIDLAR

Omløpsmidlar og kortsiktig gjeld omfattar normalt postar som forfell til betaling seinast eitt år etter balansedagen, og postar som gjeld varekrinsløpet. Omløpsmidlar blir vurderte til lågaste verdi av innkjøpskostnad og verkeleg verdi.

## VARER

Varer er vurderte til det lågaste av innkjøpskostnad og netto salsverdi.

## FORDRINGAR

Kundefordringar og andre fordringar blir førte opp til pålydande verdi etter frådrag for avsetning til forventa tap. Avsetning til tap blir gjort på grunnlag av ei individuell vurdering av dei enkelte fordringane.

## Note 1 Lønnskostnader og antall årsverk

### LØNSKOSTNADER

	2023	2022
Løningar	1 177 393	841 042
Arbeidsgjevaravgift	126 967	94 191
Pensjonskostnader	24 598	16 321
Andre ytingar	3 936	-9 443
<b>Sum</b>	<b>1 332 894</b>	<b>942 111</b>

Selskapet har i 2023 sysselsett 3 årsverk.



## Note 2 Anleggsmiddel

	Bygninger og tomter	Maskiner og anlegg	Sum
Innkjøpskostnad pr. 01.01.23	278 404	6 622 094	6 900 498
+ Tilgang kjøpte driftsmiddel		1 350 965	1 350 965
- Avgang i året		245 000	245 000
= <b>Innkjøpskostnad 31.12.23</b>	<b>278 404</b>	<b>7 728 059</b>	<b>8 006 463</b>
Akkumulerte avskrivningar 31.12.23		3 639 031	3 639 031
= <b>Bokført verdi 31.12.23</b>	<b>278 404</b>	<b>4 089 028</b>	<b>4 367 432</b>
Ordinære avskrivningar dette året		798 305	798 305
Økonomisk levetid		10 år	

## Note 3 Skatt

Skattekostnad dette året	2023	2022
Resultatført skatt på ordinært resultat:		
Skatt som skal betalast	171 021	46 705
Endring i utsett skattefordel	28 869	91 857
<b>Skattekostnad ordinært resultat</b>	<b>199 890</b>	<b>138 562</b>
Skattepliktig inntekt:		
Resultat før skatt	908 306	629 828
Permanente skilnader	283	0
Endring i mellombelse skilnader	-131 221	0
<b>Skattepliktig inntekt</b>	<b>777 367</b>	<b>629 828</b>
Skatt i balansen som skal betalast:		
Skatt på resultatet dette året som skal betalast	171 021	46 705
<b>Sum skatt i balansen som skal betalast</b>	<b>171 021</b>	<b>46 705</b>

Skatteeffekten av mellombelse skilnader som har gjeve opphav til utsett skatt og utsette skattefordelar, spesifisert på typar av mellombelse skilnader

	2023	2022	Endring
Varige driftsmiddel	775 590	644 368	-131 221
<b>Sum</b>	<b>775 590</b>	<b>644 368</b>	<b>-131 221</b>
<b>Grunnlag for utsett skatt</b>	<b>775 590</b>	<b>644 368</b>	<b>-131 221</b>
<b>Utsett skatt (22 %)</b>	<b>170 630</b>	<b>141 761</b>	<b>-28 869</b>



## Note 4 Eigenkapital

	Aksjekapital	Annan innskoten eigenkapital	Annan eigenkapital	Sum eigenkapital
Pr. 31.12.2022	30 000	-7 360	3 709 893	3 732 533
Årets resultat			708 416	708 416
<b>Pr 31.12.2023</b>	<b>30 000</b>	<b>-7 360</b>	<b>4 418 308</b>	<b>4 440 948</b>

## Note 5 Bankinnskott

Midlar på skattetrekkskonto (bundne midlar) er kr 40 653.

## Note 6 Aksjonærar

### AKSJEKAPITALEN I ROY WIBORG AS PR. 31.12 ER SETT SAMAN AV:

	Antal	Pålydande	Bokført
Ordinære aksjar	30	1 000,0	30 000
<b>Sum</b>	<b>30</b>		<b>30 000</b>

### EIGARSTRUKTUR

Dei største aksjonærane i % pr. 31.12 var:

	Ordinære	Eigarandel	Stemmedel
Roy-Aage Wiborg	25	83,3	83,3
Kenneth Hagen Wiborg	5	16,7	16,7
<b>Totalt antal aksjar</b>	<b>30</b>	<b>100,0</b>	<b>100,0</b>

### AKSJAR EIGD AV MEDLEM I STYRET OG DAGLEG LEIAR:

Namn	Verv	Ordinære
Roy-Aage Wiborg	styreleiar/dagleg leiar	25
Kenneth Hagen Wiborg	styremedlem	5
<b>Totalt antal aksjar</b>		<b>30</b>

Det er eit kortsiktig lån mot Riy Wiborg på kr. 721 315,- Dette er ikkje renteberekna.

## Note 7 Vidare drift

Resultatet for 2023 viser eit overskot på kr 708 416 etter skatt, mot kr. 491 266 i 2022. Soliditeten og likviditeten er framleis god, og det er ikkje noko som indikerer at drifta ikkje kan halde fram. Styret vurderer at det framleis er føresetnader for vidare drift og legg det til grunn for arbeidet sitt.



# Årsrekneskap 2023

## Roy Wiborg AS

Resultatrekneskap  
Balanse  
Notar til rekneskapen



Org.nr.: 998 529 808



### RESULTATREGNSKAP

#### ROY WIBORG AS

DRIFTSINNEKTER OG DRIFTSKOSTNADER	Note	2023	2022
Salgsinntekt		5 864 138	4 587 841
Annen driftsinntekt		93 929	242 234
<b>Sum driftsinntekter</b>		<b>5 958 067</b>	<b>4 830 075</b>
Varekostnad		1 445 933	1 391 158
End. beh. varer u.tilv. og ferdigvarer		0	54 235
Lønnskostnad	1	1 332 894	942 111
Avskrivning av driftsmidler og immaterielle eiendeler	2	798 305	519 894
Annen driftskostnad		1 472 414	1 293 075
<b>Sum driftskostnader</b>		<b>5 049 546</b>	<b>4 200 473</b>
<b>Driftsresultat</b>		<b>908 522</b>	<b>629 603</b>
<b>FINANSINNEKTER OG FINANSKOSTNADER</b>			
Annen renteinntekt		0	219
Annen finansinntekt		1 050	115
Annen rentekostnad		1 266	108
<b>Resultat av finansposter</b>		<b>-216</b>	<b>226</b>
Resultat før skattekostnad		908 306	629 828
Skattekostnad på resultat	3	199 890	138 562
<b>Årsresultat</b>	4	<b>708 416</b>	<b>491 266</b>
<b>OVERFØRINGER</b>			
Avsatt til annen egenkapital		708 416	491 266
<b>Sum overføringer</b>		<b>708 416</b>	<b>491 266</b>



## BALANSE

### ROY WIBORG AS

EIENDELER	Note	2023	2022
<b>ANLEGGSMIDLER</b>			
<b>IMMATERIELLE EIENDELER</b>			
<b>VARIGE DRIFTSMIDLER</b>			
Tomter, bygninger o.a. fast eiendom	2	278 404	278 404
Maskiner og anlegg	2	4 089 028	3 701 239
<b>Sum varige driftsmidler</b>	<b>2</b>	<b>4 367 432</b>	<b>3 979 643</b>
<b>FINANSIELLE ANLEGGSMIDLER</b>			
<b>Sum anleggsmidler</b>		<b>4 367 432</b>	<b>3 979 643</b>
<b>OMLØPSMIDLER</b>			
Lager av varer og annen beholdning		56 240	56 240
<b>FORDRINGER</b>			
Kundefordringer		1 385 598	1 726 715
Andre kortsiktige fordringer		59 211	37 952
<b>Sum fordringer</b>		<b>1 444 809</b>	<b>1 764 667</b>
<b>INVESTERINGER</b>			
Bankinnskudd, kontanter o.l.	5	591 346	304 655
<b>Sum omløpsmidler</b>		<b>2 092 395</b>	<b>2 125 562</b>
<b>Sum eiendeler</b>		<b>6 459 827</b>	<b>6 105 205</b>



## BALANSE

### ROY WIBORG AS

EGENKAPITAL OG GJELD	Note	2023	2022
<b>EGENKAPITAL</b>			
<b>INNSKUTT EGENKAPITAL</b>			
Aksjekapital	6	30 000	30 000
Annen innskutt egenkapital		-7 360	-7 360
<b>Sum innskutt egenkapital</b>		<b>22 640</b>	<b>22 640</b>
<b>OPPTJENT EGENKAPITAL</b>			
Annen egenkapital	7	4 418 308	3 709 893
<b>Sum opptjent egenkapital</b>		<b>4 418 308</b>	<b>3 709 893</b>
<b>Sum egenkapital</b>	<b>4</b>	<b>4 440 948</b>	<b>3 732 533</b>
<b>GJELD</b>			
<b>AVSETNING FOR FORPLIKTELSE</b>			
Utsatt skatt	3	170 630	141 761
<b>Sum avsetning for forpliktelser</b>		<b>170 630</b>	<b>141 761</b>
<b>ANNEN LANGSIKTIG GJELD</b>			
<b>KORTSIKTIG GJELD</b>			
Leverandørgjeld		471 048	-2 192
Betalbar skatt	3	171 021	46 705
Skyldig offentlige avgifter		317 439	82 585
Annen kortsiktig gjeld	6	888 741	2 103 813
<b>Sum kortsiktig gjeld</b>		<b>1 848 249</b>	<b>2 230 911</b>
<b>Sum gjeld</b>		<b>2 018 879</b>	<b>2 372 672</b>
<b>Sum egenkapital og gjeld</b>		<b>6 459 827</b>	<b>6 105 205</b>

31.05.2024  
Styret i Roy Wiborg AS

Roy-Aage Wiborg  
styreleder/daglig leder

Kenneth Hagen Wiborg  
styremedlem



## Rekneskapsprinsipp

Årsrekneskapen er sett opp i samsvar med rekneskapslova og NRS 8, God regnskapsskikk for små foretak.

## SKATT

Skattekostnaden i resultatrekneskapen omfattar både den betalbare skatten i perioden og endring i utsett skatt. Utsett skatt er rekna ut med 22 % på grunnlag av dei mellombelse skilnadene mellom rekneskaps- og skatteverdiene, og underskotet ved utgangen av rekneskapsåret som kan framførast i likninga. Skatteaukande og skattereduserande mellombelse skilnader som reverserer eller kan reverserast i den same perioden, er utlikna og nettoførte.

## KLASSIFISERING OG VURDERING AV ANLEGGSMIDLAR

Anleggsmidlar omfattar eigedelar som er sette av til varig eige og bruk. Anleggsmidlar er vurderte til innkjøpskostnad. Varige driftsmidlar blir balanseførte og skrivne av over den økonomiske levetida deira. Avskrivingsperioden for fast eigedom som er kjøpt etter 2009, er dekomponert i ein del som gjeld råbygget, og ein del som gjeld faste tekniske installasjonar. Varige driftsmidlar blir nedskrivne til beløpet som kan attvinnast ved verdifall som er venta å ikkje vere forbigåande. Beløpet som kan attvinnast, er det høgste av netto salsverdi og verdi i bruk. Verdi i bruk er noverdi av framtidige kontantstraumar som er knytte til eigedelen. Nedskrivninga blir reversert når grunnlaget for nedskrivninga ikkje lenger er til stades.

## KLASSIFISERING OG VURDERING AV OMLØPSMIDLAR

Omløpsmidlar og kortsiktig gjeld omfattar normalt postar som forfell til betaling seinast eitt år etter balansedagen, og postar som gjeld varekrinsløpet. Omløpsmidlar blir vurderte til lågaste verdi av innkjøpskostnad og verkeleg verdi.

## VARER

Varer er vurderte til det lågaste av innkjøpskostnad og netto salsverdi.

## FORDRINGAR

Kundefordringar og andre fordringar blir førte opp til pålydande verdi etter frådrag for avsetning til forventta tap. Avsetning til tap blir gjort på grunnlag av ei individuell vurdering av dei enkelte fordringane.

## Note 1 Lønskostnader og antall årsverk

### LØNSKOSTNADER

	2023	2022
Løningar	1 177 393	841 042
Arbeidsgjevaravgift	126 967	94 191
Pensjonskostnader	24 598	16 321
Andre ytingar	3 936	-9 443
<b>Sum</b>	<b>1 332 894</b>	<b>942 111</b>

Selskapet har i 2023 sysselsett 3 årsverk.



## Note 2 Anleggsmiddel

	Bygninger og tomter	Maskiner og anlegg	Sum
Innkjøpskostnad pr. 01.01.23	278 404	6 622 094	6 900 498
+ Tilgang kjøpte driftsmiddel		1 350 965	1 350 965
- Avgang i året		245 000	245 000
= <b>Innkjøpskostnad 31.12.23</b>	<b>278 404</b>	<b>7 728 059</b>	<b>8 006 463</b>
Akkumulerte avskrivningar 31.12.23		3 639 031	3 639 031
= <b>Bokført verdi 31.12.23</b>	<b>278 404</b>	<b>4 089 028</b>	<b>4 367 432</b>
Ordinære avskrivningar dette året		798 305	798 305
Økonomisk levetid		10 år	

## Note 3 Skatt

Skattekostnad dette året	2023	2022
Resultatført skatt på ordinært resultat:		
Skatt som skal betalast	171 021	46 705
Endring i utsett skattefordel	28 869	91 857
<b>Skattekostnad ordinært resultat</b>	<b>199 890</b>	<b>138 562</b>
Skattepliktig inntekt:		
Resultat før skatt	908 306	629 828
Permanente skilnader	283	0
Endring i mellombelse skilnader	-131 221	0
<b>Skattepliktig inntekt</b>	<b>777 367</b>	<b>629 828</b>
Skatt i balansen som skal betalast:		
Skatt på resultatet dette året som skal betalast	171 021	46 705
<b>Sum skatt i balansen som skal betalast</b>	<b>171 021</b>	<b>46 705</b>

Skatteeffekten av mellombelse skilnader som har gjeve opphav til utsett skatt og utsette skattefordelar, spesifisert på typar av mellombelse skilnader

	2023	2022	Endring
Varige driftsmiddel	775 590	644 368	-131 221
<b>Sum</b>	<b>775 590</b>	<b>644 368</b>	<b>-131 221</b>
<b>Grunnlag for utsett skatt</b>	<b>775 590</b>	<b>644 368</b>	<b>-131 221</b>
<b>Utsett skatt (22 %)</b>	<b>170 630</b>	<b>141 761</b>	<b>-28 869</b>



## Note 4 Eigenkapital

	Aksjekapital	Annan innskoten eigenkapital	Annan eigenkapital	Sum eigenkapital
Pr. 31.12.2022	30 000	-7 360	3 709 893	3 732 533
Årets resultat			708 416	708 416
<b>Pr 31.12.2023</b>	<b>30 000</b>	<b>-7 360</b>	<b>4 418 308</b>	<b>4 440 948</b>

## Note 5 Bankinnskott

Midlar på skattetrekkskonto (bundne midlar) er kr 40 653.

## Note 6 Aksjonærar

### AKSJEKAPITALEN I ROY WIBORG AS PR. 31.12 ER SETT SAMAN AV:

	Antal	Pålydande	Bokført
Ordinære aksjar	30	1 000,0	30 000
<b>Sum</b>	<b>30</b>		<b>30 000</b>

### EIGARSTRUKTUR

Dei største aksjonærarane i % pr. 31.12 var:

	Ordinære	Eigarandel	Stemmedel
Roy-Aage Wiborg	25	83,3	83,3
Kenneth Hagen Wiborg	5	16,7	16,7
<b>Totalt antal aksjar</b>	<b>30</b>	<b>100,0</b>	<b>100,0</b>

### AKSJAR EIGD AV MEDLEM I STYRET OG DAGLEG LEIAR:

Namn	Verv	Ordinære
Roy-Aage Wiborg	styreleiar/dagleg leiar	25
Kenneth Hagen Wiborg	styremedlem	5
<b>Totalt antal aksjar</b>		<b>30</b>

Det er eit kortsiktig lån mot Riy Wiborg på kr. 721 315,- Dette er ikkje renteberekna.

## Note 7 Vidare drift

Resultatet for 2023 viser eit overskot på kr 708 416 etter skatt, mot kr. 491 266 i 2022. Soliditeten og likviditeten er framleis god, og det er ikkje noko som indikerer at drifta ikkje kan halde fram. Styret vurderer at det framleis er føresetnader for vidare drift og legg det til grunn for arbeidet sitt.