



ÅRSREGNSKAPET FOR REGNSKAPSÅRET 2018 - GENERELL INFORMASJON

Enheten

Organisasjonsnummer: 891 548 702
Organisasjonsform: Aksjeselskap
Foretaksnavn: ROCK ENERGY AS
Forretningsadresse: Lilleakerveien 8
0283 OSLO

Regnskapsår

Årsregnskapets periode: 01.01.2018 - 31.12.2018

Konsern

Morselskap i konsern: Nei

Regnskapsregler

Regler for små foretak benyttet: Ja
Benyttet ved utarbeidelsen av årsregnskapet til selskapet: Regnskapslovens alminnelige regler

Årsregnskapet fastsatt av kompetent organ

Bekreftet av representant for selskapet: Bjørn Ståle Tennfjord
Dato for fastsettelse av årsregnskapet: 18.06.2019

Grunnlag for avgivelse

År 2018: Årsregnskapet er elektronisk innlevert
År 2017: Tall er hentet fra elektronisk innlevert årsregnskap fra 2018

Det er ikke krav til at årsregnskapet m.v. som sendes til Regnskapsregisteret er undertegnet. Kontrollen på at dette er utført ligger hos revisor/enhetens øverste organ. Sikkerheten ivaretas ved at innsender har rolle/rettighet for innsending av årsregnskapet via Altinn, og ved at det bekreftes at årsregnskapet er fastsatt av kompetent organ.

Brønnøysundregistrene, 02.05.2020



Resultatregnskap

Beløp i: NOK	Note	2018	2017
RESULTATREGNSKAP			
Inntekter			
Salgsinntekt		6 351 000	3 640 000
Tilskudd		477 000	
Sum inntekter		6 828 000	3 640 000
Kostnader			
Innkjøp for videresalg		4 587 000	420 000
Lønnskostnad	2	7 447 000	7 353 000
Avskrivning på varige driftsmidler og immaterielle eiendeler	6, 9	1 837 000	51 000
Nedskrivning av varige driftsmidler og immaterielle eiendeler	6, 9	8 143 000	
Annen driftskostnad	2, 8	5 709 000	6 612 000
Sum kostnader		27 723 000	14 436 000
Driftsresultat		-20 895 000	-10 796 000
Finansinntekter og finanskostnader			
Annen renteinntekt		104 000	644 000
Annen finansinntekt		216 000	
Sum finansinntekter		320 000	644 000
Annen rentekostnad		629 000	1 000
Sum finanskostnader		629 000	1 000
Netto finans		-309 000	643 000
Ordinært resultat før skattekostnad		-21 204 000	-10 153 000
Skattekostnad på ordinært resultat	5		
Ordinært resultat etter skattekostnad		-21 204 000	-10 153 000
Årsresultat	3	-21 204 000	-10 153 000
Overføringer og disponeringer			
Udekket tap		-6 804 000	
Overført fra overkurs		-14 400 000	-10 153 000
Sum overføringer og disponeringer		-21 204 000	-10 153 000



Resultatregnskap

Beløp i: NOK	Note	2018	2017
---------------------	-------------	-------------	-------------



Balanse

Beløp i: NOK	Note	2018	2017
BALANSE - EIENDELER			
Anleggsmidler			
Immaterielle eiendeler			
Konsesjoner, patenter, lisenser, varemerker og lignende rettigheter	6		9 928 000
Sum immaterielle eiendeler			9 928 000
Varige driftsmidler			
Driftsløsøre, inventar, verktøy, kontormaskiner og lignende	9	34 000	85 000
Sum varige driftsmidler		34 000	85 000
Finansielle anleggsmidler			
Investeringer i tilknyttet selskap	10	1 115 000	115 000
Lån til tilknyttet selskap og felles kontrollert virksomhet	10	3 300 000	4 300 000
Sum finansielle anleggsmidler		4 415 000	4 415 000
Sum anleggsmidler		4 449 000	14 428 000
Omløpsmidler			
Varer			
Fordringer			
Kundefordringer	10	1 048 000	
Andre fordringer		135 000	1 126 000
Sum fordringer		1 183 000	1 126 000
Investeringer			
Markedsbaserte obligasjoner		1 308 000	13 209 000
Sum investeringer		1 308 000	13 209 000
Bankinnskudd, kontanter og lignende			
Bankinnskudd, kontanter og lignende	7	1 997 000	2 341 000
Sum bankinnskudd, kontanter og lignende		1 997 000	2 341 000
Sum omløpsmidler		4 488 000	16 676 000



Balanse

Beløp i: NOK	Note	2018	2017
SUM EIENDELER		8 937 000	31 104 000
BALANSE - EGENKAPITAL OG GJELD			
Egenkapital			
Innskutt egenkapital			
Aksjekapital	3, 4	132 000	132 000
Overkurs	3		14 400 000
Sum innskutt egenkapital		132 000	14 532 000
Opptjent egenkapital			
Udekket tap	3	6 804 000	
Sum opptjent egenkapital		-6 804 000	
Sum egenkapital		-6 672 000	14 532 000
Gjeld			
Langsiktig gjeld			
Annen langsiktig gjeld			
Øvrig langsiktig gjeld	6		11 949 000
Sum annen langsiktig gjeld			11 949 000
Sum langsiktig gjeld		0	11 949 000
Kortsiktig gjeld			
Leverandørgjeld		1 972 000	931 000
Skyldige offentlige avgifter		631 000	552 000
Annen kortsiktig gjeld	6	13 006 000	3 140 000
Sum kortsiktig gjeld		15 609 000	4 623 000
Sum gjeld		15 609 000	16 572 000
SUM EGENKAPITAL OG GJELD		8 937 000	31 104 000



Brønnøysundregistrene

ÅRSREGNSKAP FOR REGNSKAPSÅRET 2018 - GENERELL INFORMASJON

Journalnummer: 2019 732325

Enheten

Organisasjonsnummer: 891 548 702
Organisasjonsform: Aksjeselskap
Foretaksnavn: ROCK ENERGY AS
Forretningsadresse: Lilleakerveien 8
0283 OSLO

Regnskapsår

Årsregnskapets periode: 01.01.2018 - 31.12.2018

Konsern

Morselskap i konsern: Nei

Regnskapsregler

Regler for små foretak benyttet: Ja
Benyttet ved utarbeidelsen av
årsregnskapet til selskapet: Regnskapslovens alminnelige regler

Årsregnskapet fastsatt av kompetent organ

Bekreftet av representant for selskapet: Bjørn Ståle Tennfjord
Dato for fastsettelse av årsregnskapet: 18.06.2019

Revisjon

Årsregnskapet er utarbeidet av ekstern
autorisert regnskapsfører: Ja
Ekstern autorisert regnskapsfører har i
løpet av regnskapsåret bistått ved den
løpende regnskapsføringen eller utført
andre tjenester for selskapet enn å
utarbeide årsregnskapet: Ja

Grunnlag for avgivelse

År 2018: Årsregnskap er elektronisk innlevert.
År 2017: Tall er hentet fra elektronisk innlevert årsregnskap fra 2018.

Det er ikke krav til at årsregnskapet m.v. som sendes til Regnskapsregisteret er undertegnet. Kontrollen på at dette er utført ligger hos revisor/enhetens øverste organ. Sikkerheten ivaretas ved at innsender har rolle/rettighet for innsending av årsregnskapet via Altinn, og ved at det bekreftes at årsregnskapet er fastsatt av kompetent organ.

Brønnøysundregistrene, 18.07.2019

Brønnøysundregistrene

Postadresse: Postboks 900, 8910 Brønnøysund
Telefoner: Opplysningstelefonen 75 00 75 00 Administrasjonen 75 00 75 09 Telefaks 75 00 75 05
E-post: fimapost@brreg.no Internett: www.brreg.no
Organisasjonsnummer: 974 760 673



Organisasjonsnr: 891 548 702
ROCK ENERGY AS

RESULTATREGNSKAP

Beløp i: NOK	Note	2018	2017
RESULTATREGNSKAP			
Inntekter			
Salgsinntekt		6 351 000	3 640 000
Tilskudd		477 000	
Sum inntekter		6 828 000	3 640 000
Kostnader			
Innkjøp for videresalg		4 587 000	420 000
Lønnskostnad	2	7 447 000	7 353 000
Avskrivning på varige driftsmidler og immaterielle eiendeler	6, 9	1 837 000	51 000
Nedskrivning av varige driftsmidler og immaterielle eiendeler	6, 9	8 143 000	
Annen driftskostnad	2, 8	5 709 000	6 612 000
Sum kostnader		27 723 000	14 436 000
Driftsresultat		-20 895 000	-10 796 000
Finansinntekter og finanskostnader			
Annen renteinntekt		104 000	644 000
Annen finansinntekt		216 000	
Sum finansinntekter		320 000	644 000
Annen rentekostnad		629 000	1 000
Sum finanskostnader		629 000	1 000
Netto finans		-309 000	643 000
Ordinært resultat før skattekostnad			
Skattekostnad på ordinært resultat	5	-21 204 000	-10 153 000
Ordinært resultat etter skattekostnad		-21 204 000	-10 153 000
Årsresultat	3	-21 204 000	-10 153 000
Overføringer og disponeringer			
Udekket tap		-6 804 000	
Overført fra overkurs		-14 400 000	-10 153 000
Sum overføringer og disponeringer		-21 204 000	-10 153 000



Organisasjonsnr: 891 548 702
ROCK ENERGY AS

BALANSE

Beløp i: NOK	Note	2018	2017
BALANSE - EIENDELER			
Anleggsmidler			
Immaterielle eiendeler			
Konsesjoner, patenter, lisenser, varemerker og lignende rettigheter	6		9 928 000
Sum immaterielle eiendeler			9 928 000
Varige driftsmidler			
Driftsløsøre, inventar, verktøy, kontormaskiner og lignende	9	34 000	85 000
Sum varige driftsmidler		34 000	85 000
Finansielle anleggsmidler			
Investeringer i tilknyttet selskap	10	1 115 000	115 000
Lån til tilknyttet selskap og felles kontrollert virksomhet	10	3 300 000	4 300 000
Sum finansielle anleggsmidler		4 415 000	4 415 000
Sum anleggsmidler		4 449 000	14 428 000
Omløpsmidler			
Varer			
Fordringer			
Kundefordringer	10	1 048 000	
Andre fordringer		135 000	1 126 000
Sum fordringer		1 183 000	1 126 000
Investeringer			
Markedsbaserte obligasjoner		1 308 000	13 209 000
Sum investeringer		1 308 000	13 209 000
Bankinnskudd, kontanter og lignende			
Bankinnskudd, kontanter og lignende	7	1 997 000	2 341 000
Sum bankinnskudd, kontanter og lignende		1 997 000	2 341 000
Sum omløpsmidler		4 488 000	16 676 000
SUM EIENDELER		8 937 000	31 104 000



BALANSE - EGENKAPITAL OG GJELD

Egenkapital

Innskutt egenkapital

Aksjekapital	3, 4	132 000	132 000
Overkurs	3		14 400 000
Sum innskutt egenkapital		132 000	14 532 000

Opptjent egenkapital

Udekket tap	3	6 804 000	
Sum opptjent egenkapital		-6 804 000	

Sum egenkapital		-6 672 000	14 532 000
------------------------	--	-------------------	-------------------

Gjeld

Langsiktig gjeld

Annen langsiktig gjeld			
Øvrig langsiktig gjeld	6		11 949 000
Sum annen langsiktig gjeld			11 949 000

Sum langsiktig gjeld		0	11 949 000
-----------------------------	--	----------	-------------------

Kortsiktig gjeld

Leverandørgjeld		1 972 000	931 000
Skyldige offentlige avgifter		631 000	552 000
Annen kortsiktig gjeld	6	13 006 000	3 140 000
Sum kortsiktig gjeld		15 609 000	4 623 000

Sum gjeld		15 609 000	16 572 000
------------------	--	-------------------	-------------------

SUM EGENKAPITAL OG GJELD		8 937 000	31 104 000
---------------------------------	--	------------------	-------------------



Organisasjonnr: 891 548 702
ROCK ENERGY AS

NOTEOPPLYSNINGER - SELSKAP

- alle poster oppgitt i hele tall

Note

1

Regnskapsprinsipper

Sjå vedlegg

Note

11

Er det usikkerhet om fortsatt drift?: Ja

Regnskapet er satt opp under forutsetning om fortsatt drift. Det understrekes at denne forutsetningen er usikker. Selskapet arbeider med å sikre selskapet finansiering for videre drift, men denne er i skrivende stund ikke sikret. Selskapets aksjonærer er informert om om selskapets situasjon og er blitt oppfordret til å bidra med midler til å sikre videre drift. Styret gjør særskilt oppmerksom på at de bokførte verdiene av selskapets anleggsmidler er usikre som følge av denne usikkerheten.

Note

4

Antall aksjer og aksjeeiere

<u>Aksjeklasse</u>	<u>Ant. aksjer</u>	<u>Pålydende</u>	<u>Bokført verdi</u>
Ordinære aksjar	13240000.00	0.01	132400.00

<u>Aksjeeiere - fritekst</u>	<u>Antall</u>	<u>Eierandel</u>	<u>Aksjeklasse</u>
Odin Energy AS	3100000.00	23.41%	Ordinære aksjar
The White November Fund	2399233.00	18.12%	Ordinære aksjar
AMI AS	2340000.00	17.67%	Ordinære aksjar
Geovarme AS	2136600.00	16.14%	Ordinære aksjar
Paschi International	1240000.00	9.37%	Ordinære aksjar
Evenco AS	694400.00	5.24%	Ordinære aksjar
Coconut Coast	331000.00	2.50%	Ordinære aksjar
Halvor Snarvold	279167.00	2.11%	Ordinære aksjar
Olav Fred Skree	198900.00	1.50%	Ordinære aksjar
Per Arne Myklebost	198900.00	1.50%	Ordinære aksjar
Keno Consult and Invest AS	189400.00	1.43%	Ordinære aksjar
Bjørn Ståle Tennfjord	132400.00	1.00%	Ordinære aksjar



aksjar

<u>Sum</u>	<u>Sum antall</u>	<u>Sum eierandel</u>
	13240000.00	99.99%

Note
2

Lønn og ytelser

<u>Lønn</u>	<u>Årets</u>	<u>Fjorårets</u>
	5722000.00	5636000.00
<u>Arbeidsgiveravgift</u>	<u>Årets</u>	<u>Fjorårets</u>
	921000.00	906000.00
<u>Pensjonskostnader</u>	<u>Årets</u>	<u>Fjorårets</u>
	740000.00	717000.00
<u>Andre ytelser</u>	<u>Årets</u>	<u>Fjorårets</u>
	65000.00	95000.00
<u>Sum lønnskostnader</u>	<u>Årets</u>	<u>Fjorårets</u>
	7448000.00	7354000.00

Note
2

Ytelser til ledende personer

Ytelser til daglig leder

<u>Ytelser</u>	<u>Lønn</u>	<u>Pensj.forpl.</u>	<u>Andre godtgj.</u>
	1344000.00	187000.00	22000.00

Note
2

Antall årsverk i regnskapsåret

Virksomheten har hatt følgende antall årsverk:
5.00

Note
2

Obligatorisk tjenstepensjon

Er virksomheten pliktig til å ha tjenstepensjonsordning etter lov:
Ja

Oppfyller pensjonsordning lovkravene: Ja

Note

Lån og sikkerhetsstillelse til ledende personer og aksjeeiere



Er det gitt lån eller sikkerhetsstillelse til ledende personer: Nei

Note
10

Konsern, tilknyttet selskap og datterelskap

Tilknyttet selskap/datterelskap

<u>Navn og adresse</u>	<u>Eierandel</u>	<u>Stemmeandel</u>	<u>Egenkapital</u>	<u>Resultat</u>
Norwegian Energy Drilling AS	50.00%	50.00%	-3236.00	-4377.00

Note
5

Skattekostnad

Resultatført skatt på ordinært resultat

Skattepliktig inntekt

<u>Ordinært resultat før skatt</u>	<u>Årets</u>	<u>Fjorårets</u>
	-21204000.00	-10153000.00
<u>Permanente forskjeller</u>	<u>Årets</u>	<u>Fjorårets</u>
	-9266000.00	-83000.00
<u>Endring i midlertidige forskjeller</u>	<u>Årets</u>	<u>Fjorårets</u>
	8171000.00	18000.00

Betalbar skatt i balansen

Note
5

Midlertidige forskjeller - utsatt skatt/skattefordel
Skatteeffekten av midlertidige forskjeller og underskudd til
fremføring som har gitt opphav til utsatt skatt og utsatte
skattefordeler, spesifisert på typer av midlertidige forskjeller:

<u>Anleggsmidler</u>	<u>Startdato</u>	<u>Sluttdato</u>	<u>Endring</u>
	9000.00	-8162000.00	
<u>Skattemessig fremf.undersk.</u>	<u>Startdato</u>	<u>Sluttdato</u>	<u>Endring</u>
	-47438000.00	-25179000.00	

Utsatt skattefordel balanseføres ikke, dette i henhold til god regnskapskikk for små foretak.

Note
7

Bankinnskudd

<u>Bundne skattetreksmidler</u>	<u>Beløp</u>
---------------------------------	--------------



303000.00

Skyldig skattetrekk Beløp
303000.00

Ytterligere bundet beløp Beløp
610000.00

Note
9

Varige driftsmidler/anleggsmidler

Driftsløssere, inventar o.l. er forkortet til: "Drift/inv"

Maskiner og anlegg er forkortet til: "Mask/anl"

Tomter, bygninger og annen fast eiendom er forkortet til: "T/B/AFE"

Anskaff. kost 01.01. Drift/inv Mask/anl T/B/AFE Sum
156000.00

Akk.av-/nedskr.01.01. Drift/inv Mask/anl T/B/AFE Sum
75000.00

Akk.av-/nedskr.31.12. Drift/inv Mask/anl T/B/AFE Sum
122000.00

Årets av-/nedskrivn. Drift/inv Mask/anl T/B/AFE Sum
51000.00

Økonomisk levetid Drift/inv Mask/anl T/B/AFE
3

Avskrivningsplan Drift/inv Mask/anl T/B/AFE
Lineær

Note
3

Egenkapital

Aksjekapital er forkortet til: "Aksjekap"

Annen innskutt egenkapital er forkortet til: "A.innsk.EK"

Egenkap. 31.12. forrige år Aksjekap Overkurs A.innsk.EK
132400000.00 14400000.00

Prinsippendr./korreksjoner Aksjekap Overkurs A.innsk.EK
-9220000.00

Årsresultat Aksjekap Overkurs A.innsk.EK
-14400000.00

Egenkapital

Opptjent egenkapital er forkortet til: "Opptj.EK"



<u>Årsresultat</u>	<u>Opptj.EK</u>	<u>Udekket tap</u>	<u>Sum</u>
		-6804000.00	



Noter til årsregnskap 2018 - Rock Energy AS

Note 1 Regnskapsprinsipper

Årsregnskapet er satt opp i samsvar med regnskapsloven og god regnskapsskikk for små foretak.

Driftsinntekter og kostnader

Inntektsføring skjer etter opptjeningsprinsippet som normalt vil være leveringstidspunktet for varer og tjenester. Kostnader medtas etter sammenstillingsprinsippet, dvs. at kostnader medtas i samme periode som tilhørende inntekter inntektsføres.

Hovedregel for vurdering og klassifisering av eiendeler og gjeld

Eiendeler bestemt til varig eie eller bruk er klassifisert som anleggsmidler. Andre eiendeler er klassifisert som omløpsmidler. Fordringer som skal tilbakebetales innen ett år er uansett klassifisert som omløpsmidler. Ved klassifisering av kortsiktig og langsiktig gjeld er tilsvarende kriterier lagt til grunn.

Anleggsmidler er vurdert til anskaffelseskost. Varige driftsmidler balanseføres og avskrives over driftsmidlets økonomiske levetid. Langsiktig gjeld balanseføres til nåverdien av resterende betalingsforpliktelse.

Omløpsmidler vurderes til laveste av anskaffelseskost og virkelig verdi. Kortsiktig gjeld balanseføres til nominelt beløp på etableringstidspunktet.

Enkelte poster er vurdert etter andre regler. Postene det gjelder er omtalt i det følgende.

Immaterielle eiendeler

Utgifter til immaterielle eiendeler er balanseført i den utstrekning kriteriene for balanseføring er oppfylt. Dette innebærer at utgifter til immaterielle eiendeler er balanseført når det er ansett som sannsynlig at de fremtidige økonomiske fordelene knyttet til eiendelen vil tilflyte selskapet og man har kommet frem til en pålitelig måling av anskaffelseskost for eiendelen. Utviklingskostnader aktiveres og avskrives over forventet levetid dersom de er knyttet til konkrete utviklingsprosjekter med sikte på å frembringe nye produkter eller forbedrede produksjonsmetoder.

Aksjer i tilknyttet selskap

Aksjer vurderes etter kostmetoden i selskapsregnskapet.

Fordringer

Kundefordringer og andre fordringer oppføres til pålydende etter fradrag for avsetning til forventet tap.

Skatt

Skattekostnaden i resultatregnskapet omfatter både periodens betalbare skatt og endring i utsatt skatt. Utsatt skatt er beregnet med 23 / 22% på grunnlag av de midlertidige forskjeller som eksisterer mellom regnskapsmessige og skattemessige verdier, samt ligningsmessig underskudd til fremføring ved utgangen av regnskapsåret. Utsatt skattefordel blir ikke balanseført.

Korrigerende av feil tidligere år

Som følge av ny tolkning av avtale knyttet til kjøp av rettigheter har selskapet foretatt korrigerende av inngående balanse knyttet til reduksjon av immaterielle eiendeler med TNOK 2 071 og økning langsiktig gjeld med TNOK 7 149, som samlet gir en reduksjon av egenkapitalen med TNOK 9 220. Korrigerende verdi av patent tilsvarer nåverdien av forventede fremtidige betalinger på kjøpstidspunktet (transaksjonstidspunktet) justert for avskrivning over patentets levetid. Korrigerende gjeld tilsvarer nåverdien av resterende betalingsforpliktelse pr 31.12.2017. Det vises til note 6 for omtale av de immaterielle rettighetene og gjelden. Sammenlignbare tall i balansen per 31. desember 2017 er omarbeidet. Sammenlignbare tall for resultatregnskapet for 2017 er ikke omarbeidet.



Rock Energy AS			
Balanse (1 000 kr)			
Eiendeler	Note	2018	2017
Anleggsmidler			
Immaterielle eiendeler			
Konsesjoner, patenter o.l.	6	0	9 929
Sum immaterielle eiendeler		<u>0</u>	<u>9 929</u>
Varige driftsmidler			
Driftsløsøre, inventar o.a. utstyr	9	34	85
Sum varige driftsmidler		<u>34</u>	<u>85</u>
Finansielle anleggsmidler			
Investeringer i tilknyttet selskap	10	1 115	115
Lån til tilknyttet selskap	10	3 300	4 300
Sum finansielle anleggsmidler		<u>4 415</u>	<u>4 415</u>
Sum anleggsmidler	11	<u>4 449</u>	<u>14 428</u>
Omløpsmidler			
Fordringer			
Kundefordringer	10	1 048	0
Andre kortsiktige fordringer		135	1 126
Sum fordringer		<u>1 182</u>	<u>1 126</u>
Andre finansielle omløpsmidler		1 308	13 209
Sum investeringer		<u>1 308</u>	<u>13 209</u>
Bankinnskudd	7	1 997	2 341
Sum omløpsmidler		<u>4 488</u>	<u>16 676</u>
Sum eiendeler		<u>8 937</u>	<u>31 104</u>

Rock Energy AS

Side 2



Rock Energy AS			
Resultatregnskap (1 000 kr)			
Driftsinntekter og driftskostnader	Note	2018	2017
Salgsinntekt		6 351	3 640
Tilskudd		477	0
Sum driftsinntekter		<u>6 828</u>	<u>3 640</u>
Innkjøp for videresalg		4 587	420
Lønnskostnad	2	7 447	7 353
Avskrivning av driftsmidler og immaterielle eiendeler	6, 9	1 837	51
Nedskrivning av driftsmidler og immaterielle eiendeler	6, 9	8 143	0
Annen driftskostnad	2, 8	5 708	6 612
Sum driftskostnader		<u>27 723</u>	<u>14 436</u>
Driftsresultat		<u>-20 895</u>	<u>-10 796</u>
Finansinntekter og finanskostnader			
Annen renteinntekt		104	644
Annen finansinntekt		216	0
Annen rentekostnad		629	1
Resultat av finansposter		<u>-309</u>	<u>643</u>
Ordinært resultat før skattekostnad		-21 204	-10 153
Skattekostnad på ordinært resultat	5	0	0
Ordinært resultat		<u>-21 204</u>	<u>-10 153</u>
Årsresultat	3	<u>-21 204</u>	<u>-10 153</u>
Overføringer			
Overført til udekket tap		6 804	0
Overført fra overkurs		14 400	10 153
Sum overføringer		<u>-21 204</u>	<u>-10 153</u>


Rock Energy AS


Side 1





Rock Energy AS			
Balanse (1 000 kr)			
Egenkapital og gjeld	Note	2018	2017
Innskutt egenkapital			
Aksjekapital	3, 4	132	132
Overkurs	3	0	14 400
Sum innskutt egenkapital		<u>132</u>	<u>14 532</u>
Udekket tap	3	-6 804	0
Sum egenkapital	3, 11	<u>-6 672</u>	<u>14 532</u>
Gjeld			
Langsiktig gjeld	6	0	11 949
Sum annen langsiktig gjeld		<u>0</u>	<u>11 949</u>
Kortsiktig gjeld			
Leverandørgjeld		1 972	931
Skyldige offentlige avgifter		631	553
Annen kortsiktig gjeld	6	13 006	3 140
Sum kortsiktig gjeld		<u>15 609</u>	<u>4 624</u>
Sum gjeld		<u>15 609</u>	<u>16 572</u>
Sum egenkapital og gjeld		<u>8 937</u>	<u>31 104</u>

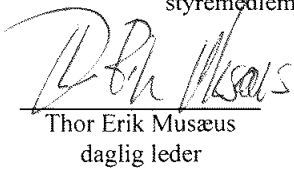
Oslo, 11.06.2019
Styret i Rock Energy AS


Harald Johan Norvik
styreleder


Otto Kristian Sønju
nestleder


Jan Edin Evensen
styremedlem


Henrik Falck
styremedlem


Thor Erik Musæus
daglig leder

Rock Energy AS Side 3



Noter til årsregnskap 2018 - Rock Energy AS

Note 1 Regnskapsprinsipper

Årsregnskapet er satt opp i samsvar med regnskapsloven og god regnskapsskikk for små foretak.

Driftsinntekter og kostnader

Inntektsføring skjer etter opptjeningsprinsippet som normalt vil være leveringstidspunktet for varer og tjenester. Kostnader medtas etter sammenstillingsprinsippet, dvs. at kostnader medtas i samme periode som tilhørende inntekter inntektsføres.

Hovedregel for vurdering og klassifisering av eiendeler og gjeld

Eiendeler bestemt til varig eie eller bruk er klassifisert som anleggsmidler. Andre eiendeler er klassifisert som omløpsmidler. Fordringer som skal tilbakebetales innen ett år er uansett klassifisert som omløpsmidler. Ved klassifisering av kortsiktig og langsiktig gjeld er tilsvarende kriterier lagt til grunn.

Anleggsmidler er vurdert til anskaffelseskost. Varige driftsmidler balanseføres og avskrives over driftsmidlets økonomiske levetid. Langsiktig gjeld balanseføres til nåverdien av resterende betalingsforpliktelse.

Omløpsmidler vurderes til laveste av anskaffelseskost og virkelig verdi. Kortsiktig gjeld balanseføres til nominelt beløp på etableringstidspunktet.

Enkelte poster er vurdert etter andre regler. Postene det gjelder er omtalt i det følgende.

Immaterielle eiendeler

Utgifter til immaterielle eiendeler er balanseført i den utstrekning kriteriene for balanseføring er oppfylt. Dette innebærer at utgifter til immaterielle eiendeler er balanseført når det er ansett som sannsynlig at de fremtidige økonomiske fordelene knyttet til eiendelen vil tilflyte selskapet og man har kommet frem til en pålitelig måling av anskaffelseskost for eiendelen. Utviklingskostnader aktiveres og avskrives over forventet levetid dersom de er knyttet til konkrete utviklingsprosjekter med sikte på å frembringe nye produkter eller forbedrede produksjonsmetoder.

Aksjer i tilknyttet selskap

Aksjer vurderes etter kostmetoden i selskapsregnskapet.

Fordringer

Kundefordringer og andre fordringer oppføres til pålydende etter fradrag for avsetning til forventet tap.

Skatt

Skattekostnaden i resultatregnskapet omfatter både periodens betalbare skatt og endring i utsatt skatt. Utsatt skatt er beregnet med 23 / 22% på grunnlag av de midlertidige forskjeller som eksisterer mellom regnskapsmessige og skattemessige verdier, samt ligningsmessig underskudd til fremføring ved utgangen av regnskapsåret. Utsatt skattefordel blir ikke balanseført.

Korrigerings av feil tidligere år

Som følge av ny tolkning av avtale knyttet til kjøp av rettigheter har selskapet foretatt korrigerings av inngående balanse knyttet til reduksjon av immaterielle eiendeler med TNOK 2 071 og økning langsiktig gjeld med TNOK 7 149, som samlet gir en reduksjon av egenkapitalen med TNOK 9 220. Korrigert verdi av patent tilsvarer nåverdien av forventede fremtidige betalinger på kjøpstidspunktet (transaksjonstidspunktet) justert for avskrivning over patentets levetid. Korrigert gjeld tilsvarer nåverdien av resterende betalingsforpliktelse pr 31.12.2017. Det vises til note 6 for omtale av de immaterielle rettighetene og gjelden. Sammenlignbare tall i balansen per 31. desember 2017 er omarbeidet. Sammenlignbare tall for resultatregnskapet for 2017 er ikke omarbeidet.



Noter til årsregnskap 2018 - Rock Energy AS

Note 2 Lønnskostnader, antall årsverk, godtgjørelser, lån til ansatte m.m.

Lønnskostnader	2018	2017
Lønninger	5 722	5 636
Arbeidsgiveravgift	921	906
Pensjonskostnader	740	717
Andre ytelser	65	95
Sum	7 447	7 353

Gjennomsnittlig antall årsverk: 5

Ytelser til ledende personer	Daglig leder	Styre
Lønn	1 344	0
Pensjonsutgifter	187	
Annen godtgjørelse	22	

Pensjonsforpliktelser

Selskapet er pliktig til å ha tjenstepensjonsordning etter lov om obligatorisk tjenstepensjon. Selskapets pensjonsordninger tilfredsstiller kravene i denne lov.

Revisor

Kostnadsført revisjonshonorar for 2018 utgjør TNOK 48 for revisjon og TNOK 10 for annen bistand (begge beløp er eks mva).

Note 3 Egenkapital

	Aksjekapital	Overkurs	Udekket tap	Sum egenkapital
Pr. 31.12.2017	132	23 620	0	23 752
Endringer ført mot EK*		-9 220	0	-9 220
Pr. 01.01.2018	132	14 400	0	14 532
Årets resultat		-14 400	-6 804	-21 204
Pr. 31.12.2018	132	0	-6 804	-6 672

* - se note 1, siste avsnitt om denne posten.

Selskapets aksjekapital er tapt per 31. desember 2018. Se note 11 om selskapets tiltak i denne forbindelse.



Noter til årsregnskap 2018 - Rock Energy AS

Note 4 Aksjonærer

Selskapets aksjekapital 31.12 består av:

13 240 000 aksjer, pålydende kr 0,01, total aksjekapital kr 132 400.

Eierstruktur 31.12

	Antall aksjer	Eierandel
Odin Energy AS	3 100 000	23,41 %
The White November Fund	2 399 233	18,12 %
AMI AS	2 340 000	17,67 %
Geovarme AS	2 136 600	16,14 %
Paschi International	1 240 000	9,37 %
Evenco AS	694 400	5,24 %
Coconut Coast Ltd	331 000	2,50 %
Halvor Snarvold	279 167	2,11 %
Olav Fred Skree	198 900	1,50 %
Per Arne Myklebost	198 900	1,50 %
Keno Consult and Invest AS	189 400	1,43 %
Bjørn Ståle Tennfjord	132 400	1,00 %
Sum	13 240 000	100,00 %

Tillitsmenn i selskapet har per 31. desember 2018 aksjer direkte eller via selskaper hvor vedkommende har bestemmende innflytelse som følger:

Jan E Evensen (styremedlem)	694 400	indirekte kontroll via Evenco AS
Thor Erik Musæus (daglig leder)	2 340 000	indirekte kontroll via AMI AS
Otto K Sønju (styremedlem)	2 136 600	indirekte kontroll via Geovarme AS
Otto K Sønju (styremedlem)	3 100 000	indirekte kontroll via Odin Energy AS



Noter til årsregnskap 2018 - Rock Energy AS

Note 5 Skatt

	2018	2017
Årets skattekostnad		
Resultatført skatt på ordinært resultat:		
Betalbar skatt	0	0
Endring i utsatt skattefordel	0	0
Skattekostnad ordinært resultat	0	0
Skattepliktig inntekt:		
Ordinært resultat før skatt	-21 204	-10 153
Permanente forskjeller	-9 226	-83
Endring i midlertidige forskjeller	8 171	18
Skattepliktig inntekt	-22 259	-10 218
Betalbar skatt i balansen:		
Betalbar skatt på årets resultat	0	0
Sum betalbar skatt i balansen	0	0

Skatteeffekten av midlertidige forskjeller og underskudd til fremføring som har gitt opphav til utsatt skatt og utsatte skattefordeler, spesifisert på typer av midlertidige forskjeller:

	2018	2017	Endring
Varige driftsmidler	-8 162	9	8 171
Sum	-8 162	9	8 171
Akkumulert fremførbart underskudd	-47 438	-25 179	22 259
Inngår ikke i beregningen av utsatt skatt	55 601	25 171	-30 430
Grunnlag for beregning av utsatt skatt	0	0	0
Utsatt skattefordel (22 % / 23 %)	0	0	0

I henhold til god regnskapsskikk for små foretak balanseføres ikke utsatt skattefordel.



Noter til årsregnskap 2018 - Rock Energy AS

Note 6 Rettigheter og tilhørende gjeld

Selskapet kjøpte patentrettigheter fra Geovarme AS i 2016. Som følge av ny tolkning av avtale knyttet til kjøp av rettigheter har selskapet foretatt korrigering av inngående balanse knyttet til reduksjon av immaterielle eiendeler med TNOK 2 071 og økning langsiktig gjeld med TNOK 7 149, som samlet gir en reduksjon av egenkapitalen med TNOK 9 220. Korrigert verdi av patent tilsvarer nåverdien av forventede fremtidige betalinger på kjøpstidspunktet (transaksjonstidspunktet) justert for avskrivning over patentets levetid. I 2019 er det inngått avtale med Geovarme AS om at resterende gjeld i sin helhet skal konverteres til egenkapital i første halvår 2019.

	Konsesjoner, patenter ol.
Anskaffelseskost pr. 01.01.2018	18 000
Anskaffelseskost 31.12.2018	18 000
Av- og nedskrivninger pr. 01.01.2018	8 071
Årets ordinære avskrivninger	1 787
Årets nedskrivninger	8 142
Av- og nedskrivninger pr. 31.12.2018	18 000
Bokført verdi 01.01.2018	9 929
Årets avskrivning og nedskrivning	9 929
Bokført verdi 31.12.2018	0

Økonomisk levetid er lik gjenværende løpetid for patentene, 2-9 år

Note 7 Bundne midler

Pr. 31.12.2018 hadde selskapet følgende bundne midler:

Skattetrekk for ansatte	TNOK 303
Depositum for husleie	TNOK 610

Note 8 Transaksjoner med nærstående parter

I 2018 og 2017 har nærstående parter fakturert konsulenttenester mm til Rock Energy AS med følgende beløp i TNOK (eks mva):

	2018	2017
Odin International AS / Odin Energy AS	566	1 251
Global Vision Trading ltd	947	826
Keno Consult & Invest AS	0	56
Evenco AS	0	36
Green Chip AS	0	47



Noter til årsregnskap 2018 - Rock Energy AS

Note 9 Driftsløsøre, inventar o.a. utstyr

Anskaffelseskost pr. 01.01.2018	156
Anskaffelseskost 31.12.2018	156
Av- og nedskrivninger pr. 01.01.2018	75
Årets ordinære avskrivninger	51
Av- og nedskrivninger pr. 31.12.2018	122
Bokført verdi 01.01.2018	85
Årets avskrivning og nedskrivning	51
Bokført verdi 31.12.2018	34
Økonomisk levetid	3 år

Note 10 Aksjer i tilknyttet selskap / fordring på tilknyttet selskap

Selskapet eier 29 000 aksjer (50%) i Norwegian Energy Drilling AS (NED)
Anskaffelseskost og bokført verdi er TNOK 1 115.

Informasjon om NED

Kontorkommune: Oslo
Resultat 2018: TNOK - 4 377
Egenkapital 31. desember 2018: TNOK - 3 236

Per 31. desember 2018 har Rock Energy AS en fordring på TNOK 3 300 mot NED i form av et ansvarlig lån. Ytterligere TNOK 1 500 er gitt i ansvarlig lån i 2019.

Ved årsslutt 2018 hadde selskapet også en kundefordring mot NED på TNOK 1 048. Beløpet er i sin helhet mottatt i 2019.

Note 11 Fortsatt drift

Regnskapet for 2018 er satt opp under forutsetning om fortsatt drift. Det understrekes at denne forutsetningen er usikker. Selskapet arbeider med å sikre selskapet finansiering for videre drift, men denne er i skrivende stund ikke sikret. Selskapets aksjonærer er informert om selskapets situasjon og er blitt oppfordret til å bidra med midler til å sikre videre drift.

Styret gjør særskilt oppmerksom på at de bokførte verdiene av selskapets anleggsmidler er usikre som følge av denne usikkerheten.



Noter til årsregnskap 2018 - Rock Energy AS

Note 12 Hendelser etter balansedagen

Det er inngått avtale med Geovarme AS om konvertering av gjeld til egenkapital ref. note 6.

Det er videre inngått avtale om at et konvertibelt lån på i alt NOK 5 mill ytes til Rock Energy. Lånet utbetales selskapet i perioden februar til mai 2019. Pr. 11. juni 2019 er kun 4,2 mill utbetalt til selskapet.

Det er gitt ansvarlig lån på TNOK 1 500 til Norwegian Energy Drilling AS - ref note 10.



RSM Norge AS

Til generalforsamlingen i Rock Energy AS

Filipstad Brygge 1, 0252 Oslo
Pb 1312 Vika, 0112 Oslo
Org.nr: 982 316 588 MVA

T +47 23 11 42 00
F +47 23 11 42 01

www.rsmnorge.no

Uavhengig revisors beretning

Uttalelse om revisjonen av årsregnskapet

Konklusjon

Vi har revidert Rock Energy AS' årsregnskap som viser et underskudd på kr 21 204 000. Årsregnskapet består av balanse per 31. desember 2018, resultatregnskap for regnskapsåret avsluttet per denne datoen og noter til årsregnskapet, herunder et sammendrag av viktige regnskapsprinsipper.

Etter vår mening er det medfølgende årsregnskapet avgitt i samsvar med lov og forskrifter og gir et rettviseende bilde av selskapets finansielle stilling per 31. desember 2018, og av dets resultater for regnskapsåret avsluttet per denne datoen i samsvar med regnskapslovens regler og god regnskapskikk i Norge.

Grunnlag for konklusjonen

Vi har gjennomført revisjonen i samsvar med lov, forskrift og god revisjonsskikk i Norge, herunder de internasjonale revisjonsstandardene International Standards on Auditing (ISA-ene). Våre oppgaver og plikter i henhold til disse standardene er beskrevet i Revisors oppgaver og plikter ved revisjon av årsregnskapet. Vi er uavhengige av selskapet slik det kreves i lov og forskrift, og har overholdt våre øvrige etiske forpliktelser i samsvar med disse kravene. Etter vår oppfatning er innhentet revisjonsbevis tilstrekkelig og hensiktsmessig som grunnlag for vår konklusjon.

Vesentlig usikkerhet knyttet til fortsatt drift

Vi gjør oppmerksom på note 11 og 12 i årsregnskapet, som angir at selskapet ikke har tilstrekkelig finansiering til fortsatt drift, men at selskapet arbeider for å sikre finansiering. Som angitt i notene, indikerer dette at det foreligger en vesentlig usikkerhet om selskapets evne til fortsatt drift. Vår konklusjon er ikke modifisert som følge av dette forholdet.

Øvrig informasjon

Ledelsen er ansvarlig for øvrig informasjon. Øvrig informasjon omfatter informasjon i årsrapporten bortsett fra årsregnskapet og den tilhørende revisjonsberetningen.

Vår uttalelse om revisjonen av årsregnskapet dekker ikke øvrig informasjon, og vi attesterer ikke den øvrige informasjonen.

I forbindelse med revisjonen av årsregnskapet er det vår oppgave å lese øvrig informasjon med det formål å vurdere hvorvidt det foreligger vesentlig inkonsistens mellom øvrig informasjon og årsregnskapet, kunnskap vi har opparbeidet oss under revisjonen, eller hvorvidt den tilsynelatende inneholder vesentlig feilinformasjon.

Dersom vi konkluderer med at den øvrige informasjonen inneholder vesentlig feilinformasjon er vi pålagt å rapportere det. Vi har ingenting å rapportere i så henseende.

Styrets og daglig leders ansvar for årsregnskapet

Styret og daglig leder (ledelsen) er ansvarlig for å utarbeide årsregnskapet i samsvar med lov og forskrifter, herunder for at det gir et rettviseende bilde i samsvar med regnskapslovens regler og god regnskapskikk i Norge. Ledelsen er også ansvarlig for slik internkontroll som den finner nødvendig for å kunne utarbeide et årsregnskap som ikke inneholder vesentlig feilinformasjon, verken som følge av misligheter eller utilsiktede feil.

THE POWER OF BEING UNDERSTOOD

AUDIT | TAX | CONSULTING

RSM Norge AS is a member of the RSM network and trades as RSM. RSM is the trading name used by the members of the RSM network. Each member of the RSM network is an independent accounting and consulting firm which practices in its own right. The RSM network is not itself a separate legal entity in any jurisdiction.

RSM Norge AS er medlem av/ is a member of Den norske Revisorforening.



Revisors beretning 2018 for Rock Energy AS



Ved utarbeidelsen av årsregnskapet må ledelsen ta standpunkt til selskapets evne til fortsatt drift og opplyse om forhold av betydning for fortsatt drift. Forutsetningen om fortsatt drift skal legges til grunn for årsregnskapet så lenge det ikke er sannsynlig at virksomheten vil bli avviklet.

Revisors oppgaver og plikter ved revisjonen av årsregnskapet

Vårt mål med revisjonen er å oppnå betryggende sikkerhet for at årsregnskapet som helhet ikke inneholder vesentlig feilinformasjon, verken som følge av misligheter eller utilsiktede feil, og å avgi en revisjonsberetning som inneholder vår konklusjon. Betryggende sikkerhet er en høy grad av sikkerhet, men ingen garanti for at en revisjon utført i samsvar med lov, forskrift og god revisjonsskikk i Norge, herunder ISA-ene, alltid vil avdekke vesentlig feilinformasjon som eksisterer. Feilinformasjon kan oppstå som følge av misligheter eller utilsiktede feil. Feilinformasjon blir vurdert som vesentlig dersom den enkeltvis eller samlet med rimelighet kan forventes å påvirke økonomiske beslutninger som brukerne foretar basert på årsregnskapet.

For videre beskrivelse av revisors oppgaver og plikter vises det til:

<https://revisorforeningen.no/revisjonsberetninger>

Uttalelse om andre lovmessige krav

Konklusjon om registrering og dokumentasjon

Basert på vår revisjon av årsregnskapet som beskrevet overfor, og kontrollhandlinger vi har funnet nødvendig i henhold til internasjonal standard for attestasjonsoppdrag (ISAE) 3000 «Attestasjonsoppdrag som ikke er revisjon eller forenklet revisorkontroll av historisk finansiell informasjon», mener vi at ledelsen har oppfylt sin plikt til å sørge for ordentlig og oversiktig registrering og dokumentasjon av selskapets regnskapsopplysninger i samsvar med lov og god bokføringskikk i Norge.

Oslo, 11. juni 2019
RSM Norge AS

Eystein O. Hjelme
Statsautorisert revisor