



ÅRSREGNSKAPET FOR REGNSKAPSÅRET 2023 - GENERELL INFORMASJON

Enheten

| | |
|----------------------|-----------------------------|
| Organisasjonsnummer: | 912 649 407 |
| Organisasjonsform: | Aksjeselskap |
| Foretaksnavn: | KIMEK HOLDING AS |
| Forretningsadresse: | Storgata 4 9900 KIRKENES |

Regnskapsår

| | |
|-------------------------|-------------------------|
| Årsregnskapets periode: | 01.01.2023 - 31.12.2023 |
|-------------------------|-------------------------|

Konsern

| | |
|---------------------------|----|
| Mørselskap i konsern: | Ja |
| Konsernregnskap lagt ved: | Ja |

Regnskapsregler

| | |
|--|------------------------------------|
| Regler for små foretak benyttet: | Nei |
| Benyttet ved utarbeidelsen av årsregnskapet til selskapet: | Regnskapslovens alminnelige regler |
| Benyttet ved utarbeidelsen av årsregnskapet til konsernet: | Regnskapslovens alminnelige regler |

Årsregnskapet fastsatt av kompetent organ

| | |
|--|------------------|
| Bekreftet av representant for selskapet: | Greger Mannsverk |
| Dato for fastsettelse av årsregnskapet: | 15.03.2024 |

Grunnlag for avgivelse

År 2023: Årsregnskapet er elektronisk innlevert
År 2022: Tall er hentet fra elektronisk innlevert årsregnskap fra 2023

Det er ikke krav til at årsregnskapet m.v. som sendes til Regnskapsregisteret er undertegnet. Kontrollen på at dette er utført ligger hos revisor/enhetens øverste organ. Sikkerheten ivaretas ved at innsender har rolle/rettighet for innsending av årsregnskapet via Altinn, og ved at det bekreftes at årsregnskapet er fastsatt av kompetent organ.

Brønnøysundregistrene, 27.05.2025



Resultatregnskap

| Beløp i: NOK | Note | 2023 | 2022 |
|--|------|-------------------|-------------------|
| RESULTATREGNSKAP | | | |
| Inntekter | | | |
| Salgsinntekt | | 0 | 0 |
| Annen driftsinntekt | | 0 | 201 383 |
| Sum inntekter | | 0 | 201 383 |
| Kostnader | | | |
| Lønnskostnad | 3,4 | 395 750 | 610 000 |
| Annen driftskostnad | 4 | 336 651 | 389 628 |
| Sum kostnader | | 732 401 | 999 628 |
| Driftsresultat | | -732 401 | -798 245 |
| Finansinntekter og finanskostnader | | | |
| Annen renteinntekt | | 111 168 | 0 |
| Annen finansinntekt | | 10 275 972 | 36 470 695 |
| Sum finansinntekter | | 10 387 140 | 36 470 695 |
| Annen rentekostnad | | 0 | 21 604 |
| Annen finanskostnad | | 293 548 | 337 200 |
| Sum finanskostnader | | 293 548 | 358 804 |
| Netto finans | | 10 093 592 | 36 111 891 |
| Ordinært resultat før skattekostnad | | 9 361 191 | 35 313 646 |
| Ordinært resultat etter skattekostnad | | 9 361 191 | 35 313 646 |
| Årsresultat | | 9 361 191 | 35 313 646 |
| Overføringer og disponeringer | | | |
| Ordinært utbytte | | | 29 997 000 |
| Overføringer til/fra annen egenkapital | | 9 361 192 | 5 316 646 |
| Sum overføringer og disponeringer | | 9 361 192 | 35 313 646 |



Balanse

| Beløp i: NOK | Note | 2023 | 2022 |
|--|-------|-------------------|-------------------|
| BALANSE - EIENDELER | | | |
| Anleggsmidler | | | |
| Immaterielle eiendeler | | | |
| Finansielle anleggsmidler | | | |
| Investering i datterselskap | 7 | 7 340 000 | 7 340 000 |
| Investeringer i aksjer og andeler | 7 | 2 025 000 | 2 025 000 |
| Sum finansielle anleggsmidler | | 9 365 000 | 9 365 000 |
| Sum anleggsmidler | | 9 365 000 | 9 365 000 |
| Omløpsmidler | | | |
| Varer | | | |
| Fordringer | | | |
| Andre fordringer | 11 | 9 872 747 | 21 248 021 |
| Sum fordringer | | 9 872 747 | 21 248 021 |
| Investeringer | | | |
| Markedsbaserte aksjer | | 699 600 | 2 021 200 |
| Sum investeringer | | 699 600 | 2 021 200 |
| Bankinnskudd, kontanter og lignende | | | |
| Bankinnskudd, kontanter og lignende | 12 | 7 268 229 | 15 217 164 |
| Sum bankinnskudd, kontanter og lignende | | 7 268 229 | 15 217 164 |
| Sum omløpsmidler | | 17 840 576 | 38 486 385 |
| SUM EIENDELER | | 27 205 576 | 47 851 385 |
| BALANSE - EGENKAPITAL OG GJELD | | | |
| Egenkapital | | | |
| Innskutt egenkapital | | | |
| Selskapskapital | 13,14 | 900 000 | 900 000 |



Balanse

| Beløp i: NOK | Note | 2023 | 2022 |
|---------------------------------|-------------|-------------------|-------------------|
| Annen innskutt egenkapital | 14 | 5 677 568 | 5 677 568 |
| Sum innskutt egenkapital | | 6 577 568 | 6 577 568 |
| Opptjent egenkapital | | | |
| Annen egenkapital | 14 | 20 628 008 | 11 266 816 |
| Sum opptjent egenkapital | | 20 628 008 | 11 266 816 |
| Sum egenkapital | | 27 205 576 | 17 844 384 |
| Sum langsiktig gjeld | | 0 | 0 |
| Kortsiktig gjeld | | | |
| Leverandørgjeld | | 0 | 10 000 |
| Utbytte | | 0 | 29 997 000 |
| Sum kortsiktig gjeld | | 0 | 30 007 000 |
| Sum gjeld | | 0 | 30 007 000 |
| SUM EGENKAPITAL OG GJELD | | 27 205 576 | 47 851 384 |



Konsernets resultatregnskap

| Beløp i: NOK | Note | 2023 | 2022 |
|--|------|--------------------|--------------------|
| RESULTATREGNSKAP | | | |
| Inntekter | | | |
| Salgsinntekt | 2 | 137 719 603 | 162 678 552 |
| Annen driftsinntekt | | 4 193 602 | 3 975 055 |
| Sum inntekter | | 141 913 205 | 166 653 607 |
| Kostnader | | | |
| Varekostnad | | 45 679 414 | 50 674 286 |
| Lønnskostnad | 3,4 | 64 608 305 | 65 758 700 |
| Avskrivning på varige driftsmidler og immaterielle eiendeler | 5 | 4 135 053 | 4 407 925 |
| Annen driftskostnad | 4 | 12 630 174 | 21 471 499 |
| Sum kostnader | | 127 052 946 | 142 312 410 |
| Driftsresultat | | 14 860 259 | 24 341 197 |
| Finansinntekter og finanskostnader | | | |
| Annen renteinntekt | | 3 258 616 | 133 211 |
| Annen finansinntekt | | 1 982 110 | 2 528 043 |
| Sum finansinntekter | | 5 240 726 | 2 661 254 |
| Annen rentekostnad | | 3 633 630 | 2 483 466 |
| Annen finanskostnad | | 1 669 758 | 953 785 |
| Sum finanskostnader | | 5 303 388 | 3 437 251 |
| Netto finans | | -62 662 | -775 997 |
| Ordinært resultat før skattekostnad | | 14 797 597 | 23 565 200 |
| Skattekostnad på ordinært resultat | 6 | 3 568 172 | 4 430 586 |
| Ordinært resultat etter skattekostnad | | 11 229 425 | 19 134 614 |
| Årsresultat | | 11 229 425 | 19 134 614 |



Konsernets balanse

| Beløp i: NOK | Note | 2023 | 2022 |
|---|-------|-------------------|-------------------|
| BALANSE - EIENDELER | | | |
| Anleggsmidler | | | |
| Immaterielle eiendeler | | | |
| Utsatt skattefordel | 6 | 1 060 770 | 1 652 632 |
| Sum immaterielle eiendeler | | 1 060 770 | 1 652 632 |
| Varige driftsmidler | | | |
| Tomter, bygninger og annen fast eiendom | 5,15 | 52 618 000 | 54 018 000 |
| Maskiner og anlegg | 5,15 | 19 868 000 | 19 076 000 |
| Driftsløsøre, inventar, verktøy, kontormaskiner og lignende | 5,15 | 1 922 000 | 2 787 000 |
| Sum varige driftsmidler | | 74 408 000 | 75 881 000 |
| Finansielle anleggsmidler | | | |
| Investeringer i aksjer og andeler | 7 | 3 922 434 | 5 139 693 |
| Innskudd i leiligheter | 8 | 799 900 | 799 900 |
| Andre fordringer | | 2 350 257 | 1 777 257 |
| Sum finansielle anleggsmidler | | 7 072 591 | 7 716 850 |
| Sum anleggsmidler | | 82 541 361 | 85 250 482 |
| Omløpsmidler | | | |
| Varer | | | |
| Varer | 9,15 | 4 529 699 | 4 520 339 |
| Sum varer | | 4 529 699 | 4 520 339 |
| Fordringer | | | |
| Kundefordringer | 10,15 | 21 167 563 | 23 494 694 |
| Andre fordringer | 11 | 1 228 725 | 7 299 064 |
| Sum fordringer | | 22 396 288 | 30 793 758 |
| Investeringer | | | |
| Markedsbaserte aksjer | | 699 600 | 2 021 200 |
| Sum investeringer | | 699 600 | 2 021 200 |
| Bankinnskudd, kontanter og lignende | | | |
| Bankinnskudd, kontanter og lignende | 12 | 48 716 352 | 57 136 142 |



Konsernets balanse

| Beløp i: NOK | Note | 2023 | 2022 |
|---|------|--------------------|--------------------|
| Sum bankinnskudd, kontanter og lignende | | 48 716 352 | 57 136 142 |
| Sum omløpsmidler | | 76 341 939 | 94 471 439 |
| SUM EIENDELER | | 158 883 300 | 179 721 921 |

BALANSE - EGENKAPITAL OG GJELD

Egenkapital

Innskutt egenkapital

| | | | |
|---------------------------------|-------|-------------------|-------------------|
| Selskapskapital | 13,14 | 900 000 | 900 000 |
| Annen innskutt egenkapital | 14 | 12 187 447 | 14 722 173 |
| Sum innskutt egenkapital | | 13 087 447 | 15 622 173 |

Opptjent egenkapital

| | | | |
|---------------------------------|----|-------------------|-------------------|
| Annen egenkapital | 14 | 50 625 240 | 36 861 091 |
| Sum opptjent egenkapital | | 50 625 240 | 36 861 091 |

Sum egenkapital

63 712 687 **52 483 264**

Gjeld

Langsiktig gjeld

| | | | |
|--|---|------------------|------------------|
| Pensjonsforpliktelser | 3 | 1 260 836 | 1 122 161 |
| Sum avsetninger for forpliktelser | | 1 260 836 | 1 122 161 |

Annen langsiktig gjeld

| | | | |
|-----------------------------------|----|-------------------|-------------------|
| Gjeld til kredittinstitusjoner | 15 | 53 550 000 | 57 100 000 |
| Øvrig langsiktig gjeld | | | 2 012 271 |
| Sum annen langsiktig gjeld | | 53 550 000 | 59 112 271 |

Sum langsiktig gjeld

54 810 836 **60 234 432**

Kortsiktig gjeld

| | | | |
|------------------------------|----|------------|------------|
| Leverandørgjeld | | 5 134 688 | 8 360 458 |
| Betalbar skatt | 6 | 2 976 310 | 1 187 802 |
| Skyldige offentlige avgifter | | 7 815 896 | 4 307 753 |
| Utbytte | | 0 | 29 997 000 |
| Annen kortsiktig gjeld | 16 | 24 432 883 | 23 151 212 |



Konsernets balanse

| Beløp i: NOK | Note | 2023 | 2022 |
|---------------------------------|-------------|--------------------|--------------------|
| Sum kortsiktig gjeld | | 40 359 777 | 67 004 225 |
| | | | |
| Sum gjeld | | 95 170 613 | 127 238 657 |
| | | | |
| SUM EGENKAPITAL OG GJELD | | 158 883 300 | 179 721 921 |



Brønnøysundregistrene

ÅRSREGNSKAP FOR REGNSKAPSÅRET 2023 - GENERELL INFORMASJON

Journalnummer: 2024 713565

Enheten

Organisasjonsnummer: 912 649 407
Organisasjonsform: Aksjeselskap
Foretaksnavn: KIMEK HOLDING AS
Forretningsadresse: Storgata 4
9900 KIRKENES

Regnskapsår

Årsregnskapets periode: 01.01.2023 - 31.12.2023

Konsern

Morselskap i konsern: Ja
Konsernregnskap lagt ved: Ja

Regnskapsregler

Regler for små foretak benyttet: Nei
Benyttet ved utarbeidelsen av
årsregnskapet til selskapet: Regnskapslovens alminnelige regler
Benyttet ved utarbeidelsen av
årsregnskapet til konsernet: Regnskapslovens alminnelige regler

Årsregnskapet fastsatt av kompetent organ

Bekreftet av representant for selskapet: Greger Mannsverk
Dato for fastsettelse av årsregnskapet: 15.03.2024

Revisjon

Årsregnskapet er utarbeidet av ekstern
autorisert regnskapsfører: Ja

Grunnlag for avgivelse

År 2023: Årsregnskap er elektronisk innlevert.
År 2022: Tall er hentet fra elektronisk innlevert årsregnskap fra 2023.

Det er ikke krav til at årsregnskapet m.v. som sendes til Regnskapsregisteret er undertegnet. Kontrollen på at dette er utført ligger hos revisor/enhetens øverste organ. Sikkerheten ivaretas ved at innsender har rolle/rettighet for innsending av årsregnskapet via Altinn, og ved at det bekreftes at årsregnskapet er fastsatt av kompetent organ.

Brønnøysundregistrene, 19.08.2024



Organisasjonsnr: 912 649 407
KIMEK HOLDING AS

RESULTATREGNSKAP

| Beløp i: NOK | Note | 2023 | 2022 |
|--|-------------|-------------------|-------------------|
| RESULTATREGNSKAP | | | |
| Inntekter | | | |
| Salgsinntekt | | 0 | 0 |
| Annen driftsinntekt | | 0 | 201 383 |
| Sum inntekter | | 0 | 201 383 |
| Kostnader | | | |
| Lønnskostnad | 3, 4 | 395 750 | 610 000 |
| Annen driftskostnad | 4 | 336 651 | 389 628 |
| Sum kostnader | | 732 401 | 999 628 |
| Driftsresultat | | -732 401 | -798 245 |
| Finansinntekter og finanskostnader | | | |
| Annen renteinntekt | | 111 168 | 0 |
| Annen finansinntekt | | 10 275 972 | 36 470 695 |
| Sum finansinntekter | | 10 387 140 | 36 470 695 |
| Annen rentekostnad | | 0 | 21 604 |
| Annen finanskostnad | | 293 548 | 337 200 |
| Sum finanskostnader | | 293 548 | 358 804 |
| Netto finans | | 10 093 592 | 36 111 891 |
| Ordinært resultat før skattekostnad | | 9 361 191 | 35 313 646 |
| Ordinært resultat etter skattekostnad | | 9 361 191 | 35 313 646 |
| Årsresultat | | 9 361 191 | 35 313 646 |
| Overføringer og disponeringer | | | |
| Ordinært utbytte | | | 29 997 000 |
| Overføringer til/fra annen egenkapital | | 9 361 192 | 5 316 646 |
| Sum overføringer og disponeringer | | 9 361 192 | 35 313 646 |



Organisasjonsnr: 912 649 407
KIMEK HOLDING AS

BALANSE

| Beløp i: NOK | Note | 2023 | 2022 |
|--------------|------|------|------|
|--------------|------|------|------|

BALANSE - EIENDELER

Anleggsmidler Immaterielle eiendeler

Finansielle anleggsmidler

| | | | |
|--------------------------------------|---|------------------|------------------|
| Investering i datterselskap | 7 | 7 340 000 | 7 340 000 |
| Investeringer i aksjer og andeler | 7 | 2 025 000 | 2 025 000 |
| Sum finansielle anleggsmidler | | 9 365 000 | 9 365 000 |
| Sum anleggsmidler | | 9 365 000 | 9 365 000 |

Omløpsmidler Varer

Fordringer

| | | | |
|-----------------------|----|------------------|-------------------|
| Andre fordringer | 11 | 9 872 747 | 21 248 021 |
| Sum fordringer | | 9 872 747 | 21 248 021 |

Investeringer

| | | | |
|--------------------------|--|----------------|------------------|
| Markedsbaserte aksjer | | 699 600 | 2 021 200 |
| Sum investeringer | | 699 600 | 2 021 200 |

Bankinnskudd, kontanter og lignende

| | | | |
|--|----|------------------|-------------------|
| Bankinnskudd, kontanter og lignende | 12 | 7 268 229 | 15 217 164 |
| Sum bankinnskudd, kontanter og lignende | | 7 268 229 | 15 217 164 |

| | | | |
|-------------------------|--|-------------------|-------------------|
| Sum omløpsmidler | | 17 840 576 | 38 486 385 |
|-------------------------|--|-------------------|-------------------|

| | | | |
|----------------------|--|-------------------|-------------------|
| SUM EIENDELER | | 27 205 576 | 47 851 385 |
|----------------------|--|-------------------|-------------------|

BALANSE - EGENKAPITAL OG GJELD

Egenkapital

Innskutt egenkapital

| | | | |
|---------------------------------|--------|------------------|------------------|
| Selskapskapital | 13, 14 | 900 000 | 900 000 |
| Annen innskutt egenkapital | 14 | 5 677 568 | 5 677 568 |
| Sum innskutt egenkapital | | 6 577 568 | 6 577 568 |

Opptjent egenkapital

| | | | |
|---------------------------------|----|-------------------|-------------------|
| Annen egenkapital | 14 | 20 628 008 | 11 266 816 |
| Sum opptjent egenkapital | | 20 628 008 | 11 266 816 |



| | | |
|--------------------------|------------|------------|
| Sum egenkapital | 27 205 576 | 17 844 384 |
| Sum langsiktig gjeld | 0 | 0 |
| Kortsiktig gjeld | | |
| Leverandørgjeld | 0 | 10 000 |
| Utbytte | 0 | 29 997 000 |
| Sum kortsiktig gjeld | 0 | 30 007 000 |
| Sum gjeld | 0 | 30 007 000 |
| SUM EGENKAPITAL OG GJELD | 27 205 576 | 47 851 384 |



Organisasjonsnr: 912 649 407
KIMEK HOLDING AS

KONSERNRESULTATREGNSKAP

| Beløp i: NOK | Note | 2023 | 2022 |
|--|-------------|--------------------|--------------------|
| RESULTATREGNSKAP | | | |
| Inntekter | | | |
| Salgsinntekt | 2 | 137 719 603 | 162 678 552 |
| Annen driftsinntekt | | 4 193 602 | 3 975 055 |
| Sum inntekter | | 141 913 205 | 166 653 607 |
| Kostnader | | | |
| Varekostnad | | 45 679 414 | 50 674 286 |
| Lønnskostnad | 3,4 | 64 608 305 | 65 758 700 |
| Avskrivning på varige driftsmidler og immaterielle eiendeler | 5 | 4 135 053 | 4 407 925 |
| Annen driftskostnad | 4 | 12 630 174 | 21 471 499 |
| Sum kostnader | | 127 052 946 | 142 312 410 |
| Driftsresultat | | 14 860 259 | 24 341 197 |
| Finansinntekter og finanskostnader | | | |
| Annen renteinntekt | | 3 258 616 | 133 211 |
| Annen finansinntekt | | 1 982 110 | 2 528 043 |
| Sum finansinntekter | | 5 240 726 | 2 661 254 |
| Annen rentekostnad | | 3 633 630 | 2 483 466 |
| Annen finanskostnad | | 1 669 758 | 953 785 |
| Sum finanskostnader | | 5 303 388 | 3 437 251 |
| Netto finans | | -62 662 | -775 997 |
| Ordinært resultat før skattekostnad | | | |
| Skattekostnad på ordinært resultat | 6 | 14 797 597 | 23 565 200 |
| Ordinært resultat etter skattekostnad | | 3 568 172 | 4 430 586 |
| Årsresultat | | 11 229 425 | 19 134 614 |



Organisasjonsnr: 912 649 407
KIMEK HOLDING AS

KONSERNBALANSE

| Beløp i: NOK | Note | 2023 | 2022 |
|---|-------|--------------------|--------------------|
| BALANSE - EIENDELER | | | |
| Anleggsmidler | | | |
| Immaterielle eiendeler | | | |
| Utsatt skattefordel | 6 | 1 060 770 | 1 652 632 |
| Sum immaterielle eiendeler | | 1 060 770 | 1 652 632 |
| Varige driftsmidler | | | |
| Tomter, bygninger og annen fast eiendom | 5,15 | 52 618 000 | 54 018 000 |
| Maskiner og anlegg | 5,15 | 19 868 000 | 19 076 000 |
| Driftsløsøre, inventar, verktøy, kontormaskiner og lignende | 5,15 | 1 922 000 | 2 787 000 |
| Sum varige driftsmidler | | 74 408 000 | 75 881 000 |
| Finansielle anleggsmidler | | | |
| Investeringer i aksjer og andeler | 7 | 3 922 434 | 5 139 693 |
| Innskudd i leiligheter | 8 | 799 900 | 799 900 |
| Andre fordringer | | 2 350 257 | 1 777 257 |
| Sum finansielle anleggsmidler | | 7 072 591 | 7 716 850 |
| Sum anleggsmidler | | 82 541 361 | 85 250 482 |
| Omløpsmidler | | | |
| Varer | | | |
| Varer | 9,15 | 4 529 699 | 4 520 339 |
| Sum varer | | 4 529 699 | 4 520 339 |
| Fordringer | | | |
| Kundefordringer | 10,15 | 21 167 563 | 23 494 694 |
| Andre fordringer | 11 | 1 228 725 | 7 299 064 |
| Sum fordringer | | 22 396 288 | 30 793 758 |
| Investeringer | | | |
| Markedsbaserte aksjer | | 699 600 | 2 021 200 |
| Sum investeringer | | 699 600 | 2 021 200 |
| Bankinnskudd, kontanter og lignende | | | |
| Bankinnskudd, kontanter og lignende | 12 | 48 716 352 | 57 136 142 |
| Sum bankinnskudd, kontanter og lignende | | 48 716 352 | 57 136 142 |
| Sum omløpsmidler | | 76 341 939 | 94 471 439 |
| SUM EIENDELER | | 158 883 300 | 179 721 921 |



BALANSE - EGENKAPITAL OG GJELD

Egenkapital

Innskutt egenkapital

| | | | |
|---------------------------------|-------|-------------------|-------------------|
| Selskapskapital | 13,14 | 900 000 | 900 000 |
| Annen innskutt egenkapital | 14 | 12 187 447 | 14 722 173 |
| Sum innskutt egenkapital | | 13 087 447 | 15 622 173 |

Opptjent egenkapital

| | | | |
|---------------------------------|----|-------------------|-------------------|
| Annen egenkapital | 14 | 50 625 240 | 36 861 091 |
| Sum opptjent egenkapital | | 50 625 240 | 36 861 091 |

| | | | |
|------------------------|--|-------------------|-------------------|
| Sum egenkapital | | 63 712 687 | 52 483 264 |
|------------------------|--|-------------------|-------------------|

Gjeld

Langsiktig gjeld

| | | | |
|--|---|------------------|------------------|
| Pensjonsforpliktelser | 3 | 1 260 836 | 1 122 161 |
| Sum avsetninger for forpliktelser | | 1 260 836 | 1 122 161 |

Annen langsiktig gjeld

| | | | |
|-----------------------------------|----|-------------------|-------------------|
| Gjeld til kredittinstitusjoner | 15 | 53 550 000 | 57 100 000 |
| Øvrig langsiktig gjeld | | | 2 012 271 |
| Sum annen langsiktig gjeld | | 53 550 000 | 59 112 271 |

| | | | |
|-----------------------------|--|-------------------|-------------------|
| Sum langsiktig gjeld | | 54 810 836 | 60 234 432 |
|-----------------------------|--|-------------------|-------------------|

Kortsiktig gjeld

| | | | |
|------------------------------|----|-------------------|-------------------|
| Leverandørgjeld | | 5 134 688 | 8 360 458 |
| Betalbar skatt | 6 | 2 976 310 | 1 187 802 |
| Skyldige offentlige avgifter | | 7 815 896 | 4 307 753 |
| Utbytte | | 0 | 29 997 000 |
| Annen kortsiktig gjeld | 16 | 24 432 883 | 23 151 212 |
| Sum kortsiktig gjeld | | 40 359 777 | 67 004 225 |

| | | | |
|------------------|--|-------------------|--------------------|
| Sum gjeld | | 95 170 613 | 127 238 657 |
|------------------|--|-------------------|--------------------|

| | | | |
|---------------------------------|--|--------------------|--------------------|
| SUM EGENKAPITAL OG GJELD | | 158 883 300 | 179 721 921 |
|---------------------------------|--|--------------------|--------------------|



Organisasjonsnr: 912 649 407
KIMEK HOLDING AS

NOTEOPPLYSNINGER - SELSKAP - alle poster oppgitt i hele tall

Note
4

Antall årsverk i regnskapsåret
0.00

Sum Beløp

Balanseført verdi 31.12. Varige driftsmidler Immaterielle eiend.

Konsernregnskap

Morselskapet sitt navn

Forretningskontor for morselskapet

Begrunnelse for at datterselskap er utelatt fra konsolideringen

Samlet beløp - tilknyttet selskap Årets Fjorårets

Samlet beløp - foretak i samme konsern Årets Fjorårets

Samlet beløp - foretak i samme konsern Årets Fjorårets

Samlet beløp - felles kontrollert virksomhet Årets Fjorårets

Pantstillelse Beløp

Beholdning av egne aksjer Antall Pålydende Andel av aksjek.



Organisasjonsnr: 912 649 407
KIMEK HOLDING AS

NOTEOPPLYSNINGER - KONSERN - alle poster oppgitt i hele tall

Note
4

Antall årsverk i regnskapsåret
116.00

Sum Beløp

Balanseført verdi 31.12. Varige driftsmidler Immaterielle eiend.

Konsernregnskap

Morselskapet sitt navn

Forretningskontor for morselskapet

Begrunnelse for at datterselskap er utelatt fra konsolideringen

Samlet beløp - tilknyttet selskap Årets Fjorårets

Samlet beløp - foretak i samme konsern Årets Fjorårets

Samlet beløp - foretak i samme konsern Årets Fjorårets

Samlet beløp - felles kontrollert virksomhet Årets Fjorårets

Pantstillelse Beløp

Beholdning av egne aksjer Antall Pålydende Andel av aksjek.



Tel: 91 54 42 05
Tel: 90 88 59 25
Tel: 93 45 89 98
mm@drevisjon.no
od@drevisjon.no
bd@drevisjon.no

Degerstrøms Revisjon AS
Dr. Wesselsgate 10
9900 Kirkenes
Foretaksregisteret: NO 911 879 999 MVA
www.drevisjon.no

Til generalforsamlingen i Kimek Holding AS

Uavhengig revisors beretning

Konklusjon

Vi har revidert årsregnskapet for Kimek Holding AS som viser et overskudd i selskapsregnskapet på NOK 9 361 192 og et overskudd i konsernregnskapet på NOK 11 229 425. Årsregnskapet består av:

- selskapsregnskapet, som består av balanse per 31. desember 2023, resultatregnskap og kontantstrømoppstilling for regnskapsåret avsluttet per denne datoen og noter til årsregnskapet, herunder et sammendrag av viktige regnskapsprinsipper, og
- konsernregnskapet, som består av balanse per 31. desember 2023, resultatregnskap og kontantstrømoppstilling for regnskapsåret avsluttet per denne datoen og noter til årsregnskapet, herunder et sammendrag av viktige regnskapsprinsipper.

Etter vår mening

- oppfyller årsregnskapet gjeldende lovkrav,
- gir selskapsregnskapet et rettviseende bilde av selskapets finansielle stilling per 31. desember 2023 og av dets resultater og kontantstrømmer for regnskapsåret avsluttet per denne datoen i samsvar med regnskapslovens regler og god regnskapsskikk i Norge, og
- gir konsernregnskapet et rettviseende bilde av konsernets finansielle stilling per 31. desember 2023 og av dets resultater og kontantstrømmer for regnskapsåret avsluttet per denne datoen i samsvar med regnskapslovens regler og god regnskapsskikk i Norge.

Grunnlag for konklusjonen

Vi har gjennomført revisjonen i samsvar med International Standards on Auditing (ISA-ene). Våre oppgaver og plikter i henhold til disse standardene er beskrevet nedenfor under *Revisors oppgaver og plikter ved revisjonen av årsregnskapet*. Vi er uavhengige av selskapet og konsernet i samsvar med kravene i relevante lover og forskrifter i Norge og International Code of Ethics for Professional Accountants (inkludert internasjonale uavhengighetsstandarder) utstedt av International Ethics Standards Board for Accountants (IESBA-reglene), og vi har overholdt våre øvrige etiske forpliktelser i samsvar med disse kravene. Innhentet revisjonsbevis er etter vår vurdering tilstrekkelig og hensiktsmessig som grunnlag for vår konklusjon.

Øvrig informasjon

Styret og daglig leder (ledelsen) er ansvarlige for informasjonen i årsberetningen og annen øvrig informasjon som er publisert sammen med årsregnskapet. Øvrig informasjon omfatter informasjon i årsrapporten bortsett fra årsregnskapet og den tilhørende revisjonsberetningen. Vår konklusjon om årsregnskapet ovenfor dekker verken informasjonen i årsberetningen eller annen øvrig informasjon.



I forbindelse med revisjonen av årsregnskapet er det vår oppgave å lese årsberetningen og annen øvrig informasjon. Formålet er å vurdere hvorvidt det foreligger vesentlig inkonsistens mellom årsberetningen, annen øvrig informasjon og årsregnskapet og den kunnskap vi har opparbeidet oss under revisjonen av årsregnskapet, eller hvorvidt informasjon i årsberetningen og annen øvrig informasjon ellers fremstår som vesentlig feil. Vi har plikt til å rapportere dersom årsberetningen eller annen øvrig informasjon fremstår som vesentlig feil. Vi har ingenting å rapportere i så henseende.

Basert på kunnskapen vi har opparbeidet oss i revisjonen, mener vi at årsberetningen

- er konsistent med årsregnskapet og
- inneholder de opplysninger som skal gis i henhold til gjeldende lovkrav.

Vår uttalelse om årsberetningen gjelder tilsvarende for redegjørelsen om samfunnsansvar.

Ledelsens ansvar for årsregnskapet

Ledelsen er ansvarlig for å utarbeide årsregnskapet og for at det gir et rettviseende bilde i samsvar med regnskapslovens regler og god regnskapsskikk i Norge. Ledelsen er også ansvarlig for slik intern kontroll som den finner nødvendig for å kunne utarbeide et årsregnskap som ikke inneholder vesentlig feilinformasjon, verken som følge av misligheter eller utilsiktede feil.

Ved utarbeidelsen av årsregnskapet er ledelsen ansvarlig for å ta standpunkt til selskapets og konsernets evne til fortsatt drift og opplyse om forhold av betydning for fortsatt drift. Forutsetningen om fortsatt drift skal legges til grunn for årsregnskapet så lenge det ikke er sannsynlig at virksomheten vil bli avvirket.

Revisors oppgaver og plikter ved revisjonen av årsregnskapet

Vårt mål er å oppnå betryggende sikkerhet for at årsregnskapet som helhet ikke inneholder vesentlig feilinformasjon, verken som følge av misligheter eller utilsiktede feil, og å avgi en revisjonsberetning som inneholder vår konklusjon. Betryggende sikkerhet er en høy grad av sikkerhet, men ingen garanti for at en revisjon utført i samsvar med ISA-ene, alltid vil avdekke vesentlig feilinformasjon. Feilinformasjon kan oppstå som følge av misligheter eller utilsiktede feil. Feilinformasjon er å anse som vesentlig dersom den enkeltvis eller samlet med rimelighet kan forventes å påvirke de økonomiske beslutningene som brukerne foretar på grunnlag av årsregnskapet.

For videre beskrivelse av revisors oppgaver og plikter vises det til:

<https://revisorforeningen.no/revisjonsberetninger>

Kirkenes, 15. Mars 2024

Degerstrøms Revisjon AS

Ørjan Mjøsund Degerstrøm

Statsautorisert revisor

(elektronisk signert)



Kimek Holding AS

ÅRSBERETNING FOR 2023

Virksomhetens art og hvor den drives

Kimek Holding AS er et eierselskap som ikke har annen aktivitet enn å være investor og 100 % eier av døtrene Kimek AS, Kimek Offshore AS, Kimek Eiendom AS og Kimek Offshore Resources AS

Datter Kimek AS sin hovedaktivitet er skipsbygging, -ombygging, -reparasjoner, landbasert industri og dertil hørende aktiviteter. Selskapets aktivitet er lokalisert i Kirkenes i Sør-Varanger kommune.

Datter Kimek Offshore AS driver sin aktivitet i samarbeid med vestlige og Russiske samarbeidspartnere. Selskapet leverer ingeniørtjenester og olje- og gassvirksomhet world-wide, samt utleie av fagarbeidere til olje- og gassindustrien. Selskapet er lokalisert i Kirkenes i Sør-Varanger kommune.

Datter Kimek Eiendom AS er et eiendomsselskap som eier verfts anlegget i Kirkenes og boliger. Selskapet er resultat av en fisjon av Kimek AS i 2017. Selskapet har som hensikt å drive med utleie, utvikling og nybygg av eiendommer.

Datter Kimek Offshore Resources AS har som hensikt å drive med utleie, utvikling og nybygg av eiendommer. Selskapet har ikke hatt aktivitet i 2022.

Fortsatt aktivitet

Årsregnskapet til konsernet er avlagt under forutsetning om fortsatt drift i samsvar med regnskapslovens § 3-3. Styret bekrefter at forutsetningen er til stede. Selskapene samlet har de siste årene hatt positive resultater og budsjetterer med positivt resultat også i 2024. Selskapets egenkapital pr 31.12.23 på kr 27 205 576,- mens konsernets egenkapital pr 31.12.22 var på 17 844 384,-

Konsernet driver ikke med egen forskning eller utvikling etter den regnskapsmessige definisjonen. Det er ikke aktivert forskning eller utvikling, de utviklingsaktiviteter som skjer er videreutvikling av selskapets produkter og tjenester.

Arbeidsmiljø og personale

Kimek Holding AS har ingen ansatte. For konsernet har ikke forekommet alvorlige arbeidsuhell eller ulykker i løpet av året som har resultert i store materielle skader eller personskader. Sykefraværet var i 2023 6,4 % mot 5,0 % i 2022 for Kimek AS og for Kimek Offshore AS var sykefraværet i 2023 3,5 % mot 0,7 % i 2022. Forholdet til de ansattes organisasjoner er godt, og arbeidsmiljøet anses som tilfredsstillende i begge datterselskaper.

Likestilling

Arbeidsstyrken i konsernet var ved årets slutt er fordelt med 86 menn og 9 kvinner. For 2023 ble det utført 106 årsverk. Daglig leder i alle selskapene er mann. Styret i Kimek Holding AS består av 3 menn og 2 kvinner. Styret i Kimek AS består av 7 medlemmer, 5 menn og 2 kvinner, mens styret i Kimek Offshore AS og Kimek Offshore Resources AS består av 3 menn og 2 kvinner. Styret i Kimek



Eiendom AS består av 3 menn og ingen kvinner.

For å sikre like rettigheter for alle arbeidstakere ble det i 2005 innført en lov som omtales som "Diskrimineringsloven". Lovens formål er å fremme likestilling, sikre like muligheter og rettigheter og å hindre diskriminering på grunn av etnisitet, nasjonal opprinnelse, avstemning, hudfarge, språk, religion og livssyn. I konsernet arbeides det aktivt, planmessig og målrettet for å fremme lovens formål.

Konsernet har gjennomført følgende tiltak: Ved ansettelser så blir den best kvalifiserte ansatt uavhengig av kjønn, etnisitet, nasjonal opprinnelse, religion eller hudfarge. Bedriften praktiserer lik lønn for likt arbeid. Forskjeller i lønn ved bedriften er knyttet til stillingsinnhold/kvalifikasjoner/ansvarsområde. Ledelsen mener at den faktiske tilstand når det gjelder likestilling er tilfredsstillende, og at det pr i dag ikke er planlagt gjennomført ytterligere tiltak på området.

Miljørapportering

Utslipp fra bedriftenes produksjonsanlegg er innenfor de krav som er stilt i bedriftenes konsesjonskrav. Bedriftene har kildesortering av stort sett alt avfall. Bedriftene arbeider fortløpende med å forbedre sine rutiner når det gjelder utslipp til det ytre miljø. Bedriftene har flere målprogram som pågår og evaluerer produksjonsprosessene for å kunne redusere sine utslipp. Etter styrets mening er bedriftenes utslipp innenfor gjeldende regelverk.

Fremtidig utvikling

Konsernets inntjening vurderes som tilfredsstillende. For år 2024 arbeides det kontinuerlig med nye kontrakter. Kimek AS har blitt hardt rammet av sanksjonene som er innført mot Russland. Det arbeides kontinuerlig med å utvikle nye forretningsområder til andre markedssegmenter. I 2023 har Kimek AS hatt større oppdrag knyttet til olje og gass industrien, en god utvikling i elektromarkedet og er med å montere hydrogen prosjekt i Berlevåg. Kimek Offshore AS har opplevd en bedret markedssituasjon i 2023, og dette ser ut til å fortsette utover 2024.

Resultat, finansiering og likviditet

Kimek Holding AS's hovedbankforbindelse er DnB. Konsernets omsetning var for driftsåret kr 142 mill kr. Årets resultat er positivt med kr 14,8 mill kr før skatt. Det ble investert i maskiner og anlegg i 2023 for om lag 2,7 mill kr, og langsiktig gjeld for 2023 ble redusert med 5,6 mill. Konsernet har tilfredsstillende likviditet. Se kontantstrømsanalysen for ytterligere detaljer.

Finansiell risiko

Konsernets kundemasse er i hovedsak russiske rederier, offshoreverft, oppdrettsanlegg og selskaper knyttet til gruvedrift. Det er etter styrets oppfatning avsatt tilstrekkelig til mulige tap knyttet til selskapets utestående fordringer. Bedriften er eksponert i utenlandsk valuta, men det foreligger ikke en vesentlig valutarisiko, da valuta blir fortløpende vekslet over i NOK. Etter styrets oppfatning foreligger det ikke finansiell risiko som er av betydning for bedømmelsen av eiendeler, gjeld og resultat.

Redegjørelse for årsregnskapet






Styret mener informasjonen gitt her i årsberetningen gir en rettvise oversikt over selskapets og konsernets eiendeler, gjeld, finansiell stilling og resultat.



Årsresultat og disponeringer

Årets resultat for Kimek Holding AS ble overskudd etter skatt på 9,4 mill kr mens resultat for konsernet ble på 11,2 mill kr etter skatt. Årets overskudd er avsatt til annen egenkapital.

Kirkenes den 13. mars -2024

| | | |
|--|---|--|
|  Jan Tor Jørgensen Styreleder |  Monica Jerijarvi Styremedlem |  Trine Skarvik Styremedlem |
|  Eirik Wikan Styremedlem |  Greger Mannsverk Styremedlem/Administrerende direktør | |

**Resultatregnskap****Kimek Holding AS**

| Konsern | | | Morselskap | |
|---|--------------------|------|-------------------|-------------------|
| 2023 | 2022 | Note | 2023 | 2022 |
| Driftsinntekter | | | | |
| 137 719 603 | 162 678 552 | | 0 | 0 |
| 4 193 602 | 3 975 055 | 2 | 0 | 201 383 |
| <u>141 913 205</u> | <u>166 653 607</u> | | <u>0</u> | <u>201 383</u> |
| Driftskostnader | | | | |
| 45 679 414 | 50 674 286 | | 0 | 0 |
| 64 608 305 | 65 758 700 | 3, 4 | 395 750 | 610 000 |
| 4 135 053 | 4 407 925 | 5 | 0 | 0 |
| 12 630 174 | 21 471 499 | 4 | 336 651 | 389 628 |
| <u>127 052 946</u> | <u>142 312 410</u> | | <u>732 401</u> | <u>999 628</u> |
| <u>14 860 259</u> | <u>24 341 197</u> | | <u>-732 401</u> | <u>-798 245</u> |
| Finansinntekter og finanskostnader | | | | |
| 3 258 616 | 133 211 | | 111 168 | 0 |
| 1 982 110 | 2 528 043 | | 10 275 972 | 36 470 695 |
| 3 633 630 | 2 483 466 | | 0 | 21 604 |
| 1 669 758 | 953 785 | | 293 548 | 337 200 |
| <u>-62 662</u> | <u>-775,997</u> | | <u>10 093 592</u> | <u>36 111 891</u> |
| <u>14 797 597</u> | <u>23 565 200</u> | | <u>9 361 192</u> | <u>35 313 646</u> |
| <u>3 568 172</u> | <u>4 430 586</u> | | <u>0</u> | <u>0</u> |
| <u>11 229 425</u> | <u>19 134 614</u> | | <u>9 361 192</u> | <u>35 313 646</u> |
| <u>11 229 425</u> | <u>19 134 614</u> | | <u>9 361 192</u> | <u>35 313 646</u> |
| Overføringer | | | | |
| | | | 0 | 29 997 000 |
| | | | 0 | 0 |
| | | | 9 361 192 | 5 316 646 |
| Sum | | | | |
| | | | <u>9 361 192</u> | <u>35 313 646</u> |

**Balanse****Kimek Holding AS**

| Konsern | | | | Morselskap | |
|--------------------|--------------------|--------------------------------------|--------|-------------------|-------------------|
| 2023 | 2022 | | Note | 2023 | 2022 |
| | | Eiendeler | | | |
| | | Anleggsmidler | | | |
| | | Immaterielle eiendeler | | | |
| 1 060 770 | 1 652 632 | Utsatt skattefordel | 6 | 0 | 0 |
| <u>1 060 770</u> | <u>1 652 632</u> | Sum immaterielle eiendeler | | | |
| | | Varige driftsmidler | | | |
| 52 618 000 | 54 018 000 | Tomter og bygg | 5, 15 | 0 | 0 |
| 19 868 000 | 19 076 000 | Maskiner og anlegg | 5, 15 | 0 | 0 |
| 1 922 000 | 2 787 000 | Driftsløsøre, inventar | 5, 15 | 0 | 0 |
| <u>74 408 000</u> | <u>75 881 000</u> | Sum varige driftsmidler | | <u>0</u> | <u>0</u> |
| | | Finansielle anleggsmidler | | | |
| 0 | 0 | Aksjer i datterselskap | 7 | 7 340 000 | 7 340 000 |
| 3 922 434 | 5 139 693 | Andre aksjer | 7 | 2 025 000 | 2 025 000 |
| 799 900 | 799 900 | Innskudd i leiligheter | 8 | 0 | 0 |
| 2 350 257 | 1 777 257 | Andre fordringer | | 0 | 0 |
| <u>7 072 591</u> | <u>7 716 850</u> | Sum finansielle anleggsmidler | | <u>9 365 000</u> | <u>9 365 000</u> |
| <u>82 541 361</u> | <u>85 250 482</u> | Sum anleggsmidler | | <u>9 365 000</u> | <u>9 365 000</u> |
| | | Omløpsmidler | | | |
| 4 529 699 | 4 520 339 | Varelager | 9, 15 | 0 | 0 |
| 21 167 563 | 23 494 694 | Kundefordringer | 10, 15 | 0 | 0 |
| 1 228 725 | 7 299 064 | Andre fordringer | 11 | 9 872 747 | 21 248 021 |
| 699 600 | 2 021 200 | Markedsbaserte aksjer | | 699 600 | 2 021 200 |
| 48 716 352 | 57 136 142 | Bankinnskudd og kontanter | 12 | 7 268 229 | 15 217 164 |
| <u>76 341 939</u> | <u>94 471 439</u> | Sum omløpsmidler | | <u>17 840 576</u> | <u>38 486 384</u> |
| <u>158 883 300</u> | <u>179 721 921</u> | Sum eiendeler | | <u>27 205 576</u> | <u>47 851 384</u> |



Kirkenes, den 13. mars 2024
I Styret for Kimek Holding AS

Greger Mannsvær
Styremedlem/daglig leder
SIGN.

Jan Tore Jørgensen
Styreleder
SIGN.

Eirik Wikan
Styremedlem
SIGN.

Thine Skarvik
Styremedlem
SIGN.

Monica Jerjærvi
Styremedlem
SIGN.



Konsernet Kimek Holding AS Noter til regnskapet for 2023

Note 1 Regnskapsprinsipper

Regnskapsprinsipper

Årsregnskapet er satt opp i samsvar med regnskapslovens bestemmelser og god regnskapsskikk.

Konsolidering

Konsernregnskapet er utarbeidet som om konsernet var en økonomisk enhet. Transaksjoner og mellomværende mellom selskapene i konsernet er eliminert. Konsernregnskapet er utarbeidet etter ensartede prinsipper, ved at datterselskapene følger de samme regnskapsprinsipper som morselskapet.

Kjøpte datterselskap regnskapsføres i konsernregnskapet basert på morselskapets anskaffelseskost. Anskaffelseskost tilordnes identifiserbare eiendeler og gjeld i datterselskapet som oppføres i konsernregnskapet til virkelig verdi på oppkjøpstidspunktet. Eventuell merverdi ut over hva som kan henvøres til identifiserbare eiendeler og gjeld balanseføres som goodwill. Merverdier i konsernregnskapet avskrives lineært over de oppløpte eiendelenes forventede levetid. Eventuell goodwill avskrives over forventet levetid. Eventuell negativ goodwill inntektsføres over forventet reverseringsperiode.

Følgende selskap inngår i konsernregnskapet hvor eierandelen er i parentes.

Kimek Holding AS, morselskap
Kimek AS (100 %)
Kimek Offshore AS (100 %)
Kimek Offshore Resource AS (100 %)
Kimek Eiendom AS (100 %)

Videre så eier Kimek Offshore AS 100 % av aksjene i det russiske datterselskapet Sevgypryblot Ltd. Etter regnskapslovens § 3-8 er dette selskapet utelatt fra konsolideringen da det ikke har betydning for å bedømme konsernets stilling og resultat.

Valuta

Transaksjoner i utenlandsk valuta omregnes til kursen på transaksjonstidspunktet. Pengeposter i utenlandsk valuta omregnes til norske kroner ved å benytte balansedagens kurs. Ikke-pengeposter som måles til historisk kurs uttrykt i utenlandsk valuta, omregnes til norske kroner ved å benytte valutakursen på transaksjonstidspunktet. Ikke-pengeposter som måles til virkelig verdi uttrykt i utenlandsk valuta, omregnes til valutakursen fastsatt på balansetidspunktet. Valutakursendringer resultatføres løpende i regnskapsperioden

Salgsinntekter

Inntekter fra salg av varer resultatføres når levering har funnet sted og det vesentligste av risiko og avkastning er overført.

Inntekter fra salg av tjenester og langsiktige tilvirkingsprosjekter resultatføres i takt med prosjektets fullføringsgrad, når utfallet av transaksjonen kan estimeres på en pålitelig måte. Fremdriften måles som påløpte timer i forhold til totalt estimerte timer. Når transaksjonens utfall ikke kan estimeres pålitelig, vil kun inntekter tilsvarende påløpte prosjektkostnader inntektsføres. I den perioden det blir identifisert at et prosjekt vil gi et negativt resultat, vil det estimerte tapet på kontrakten bli resultatført i sin helhet.

Skatt

Skattekostnad består av betalbar skatt og endring i utsatt skatt. Utsatt skatt/skattefordel er beregnet på alle forskjeller mellom regnskapsmessig og skattemessig verdi på eiendeler og gjeld. Utsatt skatt er beregnet med 22 % på grunnlag av de midlertidige forskjeller som eksisterer mellom regnskapsmessige og skattemessige verdier, samt skattemessig underskudd til fremføring ved utgangen av regnskapsåret. Netto utsatt skattefordel balanseføres i den grad det er sannsynlig at denne kan bli nyttgjort

Betalbar skatt og utsatt skatt er regnskapsført direkte mot egenkapitalen i den grad skattepostene relaterer seg til egenkapitaltransaksjoner.

Klassifisering og vurdering av balanseposter

Omløpsmidler og kortsiktig gjeld omfatter poster som forfaller til betaling innen ett år etter anskaffelsestidspunktet, samt poster som knytter seg til varekretslopet. Øvrige poster er klassifisert som anleggsmiddel/langsiktig gjeld.

Omløpsmidler vurderes til laveste av anskaffelseskost og virkelig verdi. Kortsiktig gjeld balanseføres til nominelt beløp på opptakstidspunktet

Anleggsmidler vurderes til anskaffelseskost, fratrukket av- og nedskrivninger. Langsiktig gjeld balanseføres til nominelt beløp på etableringstidspunktet.



Varige driftsmidler

Varige driftsmidler balanseføres og avskrives lineært over driftsmidlets forventede levetid. Direkte vedlikehold av driftsmidler kostnadsføres løpende under driftskostnader, mens påkostninger eller forbedringer tillegges driftsmidlets kostpris og avskrives i takt med driftsmidlet. Dersom gjenvinnbart beløp av driftsmiddelet er lavere enn balanseført verdi foretas nedskrivning til gjenvinnbart beløp. Gjenvinnbart beløp er det høyeste av netto salgsverdi og verdi i bruk. Verdi i bruk er nåverdien av de fremtidige kontantstrømmene som eiendelen forventes å generere.

Datterselskap/tilknyttet selskap

Datterselskapet og tilknyttede selskaper vurderes etter kostmetoden. Investeringen er vurdert til anskaffelseskost for aksjene med mindre nedskrivning har vært nødvendig. Det er foretatt nedskrivning til virkelig verdi når verdifall skyldes årsaker som ikke kan antas å være forbigående og det må anses nødvendig etter god regnskapsskikk. Nedskrivninger er reversert når grunnlaget for nedskrivning ikke lenger er til stede.

Utbytte, konsernbidrag og andre utdelinger fra datterselskap er inntektsført samme år som det er avsatt i givers regnskap. Overstiger utbyttet / konsernbidraget andel av opptjent resultat etter anskaffelsestidspunktet, representerer den overskytende del tilbakebetaling av investert kapital, og utdelingene er fratrukket investeringens verdi i balansen til morselskapet.

Varebeholdninger

Varelager regnskapsføres til det laveste av anskaffelseskost og netto salgspris. Netto salgspris er estimert salgspris ved ordinær drift fratrukket estimerte utgifter til ferdigstilling, markedsføring og distribusjon. Anskaffelseskost tilordnes ved bruk av FIFO metoden og inkluderer utgifter påløpt ved anskaffelse av varene og kostnader for å bringe varene til nåværende tilstand og plassering.

Fordringer

Kundefordringer og andre fordringer er oppført i balansen til pålydende etter fradrag for avsetning til forventet tap. Avsetning til tap gjøres på grunnlag av individuelle vurderinger av de enkelte fordringene. I tillegg gjøres det for øvrige kundefordringer en uspesifisert avsetning for å dekke antatt tap på krav.

Kortsiktige plasseringer

Kortsiktige plasseringer (aksjer og andeler vurdert som omløpsmidler) vurderes til laveste av anskaffelseskost og virkelig verdi på balansedagen. Mottatt utbytte og andre utdelinger fra selskapene inntektsføres som annen finansinntekt.

Pensjoner

Ytelsesbaserte pensjonsordninger, vurderes til nåverdien av de fremtidige pensjonsytelser som regnskapsmessig anses opptjent på balansedagen. Pensjonsmidler vurderes til virkelig verdi.

Endring i ytelsesbaserte pensjonsforpliktelser som skyldes endringer i pensjonsplaner, fordeles over antatt gjennomsnittlig gjenværende opptjeningstid.

Akkumulert virkning av estimatendringer og endringer i finansielle og aktuarielle forutsetninger (aktuarielle gevinster og tap) under 10 % av det som er størst av pensjonsforpliktelsene og

pensjonsmidlene ved begynnelsen av året innregnes ikke. Når den akkumulerte virkningen er over 10 %-grensen ved årets begynnelse, resultatføres det overskytende over antatt gjennomsnittlig gjenværende opptjeningstid. Periodens netto pensjonskostnad klassifiseres som lønns- og personalkostnader.



Note 2 Salgsinntekter

Morselskapet har kr. 0 i inntekter i 2023. Konsernet har sine inntekter fra landbasert industri samt vedlikehold av skip og fra offshore og maritim industri.

| | 2023 | 2022 |
|-----------------------------|--------------------|--------------------|
| Geografisk fordeling | | |
| Norge | 75 325 948 | 59 708 617 |
| Rusland | 62 393 655 | 102 969 935 |
| Sum | 137 719 603 | 162 678 552 |

Note 3 Pensjoner

Morselskapet har ingen ansatte og det er ikke utbetalt lønn eller godtgjørelse til ansatte, men kun til styremedlemmer. Selskapet har ikke plikt til å ha tjenstepensjonsordning etter lov om tjenstepensjon.

Konsernet har oppfylt sin plikt til å ha tjenstepensjonsordning etter lov om obligatorisk tjenstepensjon. Konsernet tjenstepensjonsordning er innskuddsbasert og finansiert i forsikringselskap. Konsernet er medlem av AFP-ordningen som muliggjør tidligpensjonering for ansatte.



Note 4 Lønnskostnader, antall ansatte, godtgjørelser, lån til ansatte og godtgjørelse til revisor

Morselskapet har ingen ansatte og det er ikke utbetalt lønn eller godtgjørelse til ansatte. Det er kostnadsført kr. 395 750 i styrehonorar.

| Konsernet: | 2023 | 2022 |
|-----------------------|-------------------|-------------------|
| Lønnskostnader | | |
| Lønninger | 57 827 668 | 60 288 747 |
| Arbeidsgiveravgift | 1 907 067 | 980 551 |
| Pensjonskostnader | 2 388 778 | 2 973 642 |
| Andre ytelser | 2 484 792 | 1 515 760 |
| Sum | 64 608 305 | 65 758 700 |

Konsernet har i regnskapsåret sysselsatt totalt 116 årsverk.

| Ytelser til ledende personer | Daglig leder | Styret |
|------------------------------|--------------|---------|
| Lønn | 1 674 725 | 395 750 |
| Pensjonsutgifter | 89 277 | 0 |
| Annen godtgjørelse | 79 835 | |

Revisor

Det er kostnadsført kr. 16 000 revisjonshonorar for 2023, samt utarbeidelse av årsregnskap og konsernregnskap kr. 10 000 og annen bistand herunder utarbeidelse av likningspapirer kr. 4 000.

Konsernet:

Godtgjørelse til revisor er fordelt på følgende:

| Lovpålagt revisjon | Utarbeidelse av årsregnskap | Annen bistand, likningspapirer |
|--------------------|-----------------------------|--------------------------------|
| 202 000 | 28 000 | 17 000 |

Merverdiavgift er ikke inkludert i revisjonshonoraret.

Note 5 Varige driftsmidler

Morselskapet har ikke driftsmidler pr. 31.12.23.

Konsernet:

| Varige driftsmidler | Tomter | Bygninger fast eiendom | Maskiner og anlegg | Driftsløsøre, inventar | Sum varige driftsmidler |
|-----------------------------------|------------|---------------------------|-----------------------|---------------------------|----------------------------|
| Anskaffelseskost pr 01.01.23 | 16 188 419 | 63 131 907 | 34 326 064 | 29 593 188 | 143 239 578 |
| Tilgang kjøpte driftsmidler | 0 | | 2 491 000 | 171 052 | 2 662 052 |
| Investeringsstilskudd nettoføring | 0 | 0 | 0 | 0 | 0 |
| Avgang solgte driftsmidler | 0 | 0 | 0 | 0 | - |
| Anskaffelseskost 31.12.23 | 16 188 419 | 63 131 907 | 36 817 064 | 29 764 240 | 145 901 630 |
| Akkumulerte avskr. pr. 31.12.23 | -419 | -26 701 907 | -20 005 064 | -24 786 240 | -71 493 630 |
| Balanseført verdi pr. 31.12.23 | 16 188 000 | 36 430 000 | 16 812 000 | 4 978 000 | 74 408 000 |
| Årets avskrivninger | 0 | 1 400 000 | 1 699 000 | 1 036 052 | 4 135 053 |

Selskapet benytter lineære avskrivninger for alle varige driftsmidler. Den økonomiske levetiden for driftsmidlene er beregnet til:

| | |
|-------------------------------|--------|
| * Tomter | 0 år |
| * Bygninger o.a. fast eiendom | 100 år |
| * Maskiner og anlegg | 7 år |
| * Driftsløsøre, inventar | 4-7 år |



Note 6 Skatt

Morselskapet:

| Årets skattekostnad fordeler seg på: | 2023 | 2022 |
|--------------------------------------|----------|----------|
| Betalbar skatt | 0 | 0 |
| Endring i utsatt skatt | 0 | 0 |
| Sum skattekostnad | 0 | 0 |

Beregning av årets skattegrunnlag:

| | 2023 | 2022 |
|-------------------------------------|-----------------|-------------------|
| Resultat før skattekostnad | 9 361 192 | 35 313 646 |
| Permanente forskjeller | -9 979 950 | -36 107 917 |
| Endring i midlertidige forskjeller | -93 555 | -317 030 |
| Årets skattemessige resultat | -712 314 | -1 111 301 |
| Fremførbart underskudd 1.1 | 0 | 0 |
| Fremførbart underskudd 31.12. | 0 | 0 |
| Mottatt konsernbidrag | 712 314 | 1 111 301 |
| Skattepliktig resultat | 0 | 0 |

| Oversikt over midlertidige forskjeller: | 2022 | 2023 | Endring |
|---|-----------------|-----------------|----------------|
| Driftsmidler | -113 961 | -100 513 | -13 448 |
| Gevinst- og tapskonto | -400 539 | -320 432 | -80 107 |
| Sum | -514 500 | -420 945 | -93 555 |
| 22 % utsatt skattefordel | -113 190 | -92 608 | -20 582 |

Selskapet har ikke balanseført utsatt skattefordel i regnskapet.

Konsernet:

| Årets skattekostnad fordeler seg på: | 2023 | 2022 |
|--------------------------------------|------------------|------------------|
| Betalbar skatt | 2 976 310 | 1 187 802 |
| Endring i utsatt skatt | 591 862 | 3 242 784 |
| Sum skattekostnad | 3 568 172 | 4 430 586 |

| Oversikt over midlertidige forskjeller: | 2 022 | 2023 | Endring |
|--|--------------------|--------------------|-------------------|
| Driftsmidler | -19 865 760 | -18 468 647 | -1 397 113 |
| Fordringer | -2 912 000 | -2 000 000 | -912 000 |
| Gevinst- og tapskonto | -317 119 | -253 696 | -63 423 |
| Andre avsetninger for forpliktelser | -2 000 000 | -2 000 000 | - |
| Netto pensjonsforpliktelser | -1 122 161 | -1 260 836 | 138 675 |
| Underskudd til fremføring | -19 399 | - | -19 399 |
| Sum | -26 236 439 | -23 983 179 | -2 253 260 |
| Forskjeller som ikke inngår i beregningen av utsatt skattefordel | - | - | - |
| Sum | -26 236 439 | -23 983 179 | -2 253 260 |
| 22 % utsatt skatt | -5 772 017 | -5 276 299 | -495 717 |

Konsernet har balanseført skjønsmessig utsatt skattefordel i regnskapet pr 31.12.2023 til kr. 1 060 770.

Note 7 Aksjer og andeler i andre foretak m.v.

Morselskapet:

| | Anskaffelses- tidspunkt | Forretningsk- ontor | Eierandel | Balanseført verdi | Kostpris |
|----------------------------|----------------------------|------------------------|-----------|----------------------|-------------------|
| Kimek AS | 2013 | Sør-Varanger | 100 % | 505 000 | 13 469 000 |
| Kimek Offshore AS | 2013 | Sør-Varanger | 100 % | 5 000 000 | 5 000 000 |
| Kimek Offshore Resource AS | 2014 | Sør-Varanger | 100 % | 840 000 | 840 000 |
| Kimek Eiendom AS | 2017 | Sør-Varanger | 100 % | 995 000 | 26 531 000 |
| Sum | | | | 7 340 000 | 45 840 000 |

Selskapet fikk et ekstraordinært utbytte fra Kimek AS på kr. 38 500 000 som har gått til nedskrivning av anskaffelseskosten.



Selskapet har i 2020 investert kr. 2 025 000 i Lokalkapital AS hvor Kimek Holding AS eier 14 % av aksjene. Lokalkapital AS har forretningskontor i Hammerfest kommune. Aksjene i andre selskap er vurdert til laveste av anskaffelseskost og virkelig verdi pr 31.12.23.

Konsemnet:

| | Anskaffelses tidspunkt | Forretningsk ontor | Eierandel | Balanseført verdi | Kostpris |
|---------------------|---------------------------|-----------------------|-----------|----------------------|------------------|
| Pro Barents AS | 2013 | Hammerfest | 16,2 % | 1 390 553 | 1 390 553 |
| Lokalkapital AS | 2020 | Hammerfest | 14,0 % | 2 025 000 | 2 025 000 |
| MICK AS | 2017 | Sør-Varanger | 25,0 % | 31 000 | 31 000 |
| Sevgyprorybflot Ltd | 2008 | Russland | 100,0 % | 1 | 1 217 260 |
| Endor ASA | 2007 | Bergen | 0,1 % | 22 080 | 1 024 000 |
| Orinor AS | 2001 | Sør-Varanger | 7,2 % | 453 800 | 453 800 |
| Sum | | | | 3 922 434 | 6 141 613 |



Note 8 Andeler

Konsernet eier andeler i følgende borettslag

| | Kostpris | Bokført verdi |
|--------------------------|----------------|----------------|
| Prestefjellet Borettslag | 574 900 | 574 900 |
| Kvartalene Borettslag | 225 000 | 225 000 |
| Sum andeler | 799 900 | 799 900 |

Note 9 Varer

Varer er vurdert til det laveste av gjennomsnittlig anskaffelseskost og netto salgsverdi. For råvarer og varer i arbeid beregnes netto salgsverdi til salgsverdien av ferdig tilvirkede varer redusert for gjenværende tilvirkningskostnader og salgskostnader.

| | 2023 | 2022 |
|-----------|-----------|-----------|
| Varelager | 4 529 699 | 4 520 339 |

Note 10 Kundefordringer

Konsernet:

| | 2023 | 2022 |
|---|-------------------|------------------|
| Ordinære kundefordringer innland | 15 140 563 | 11 917 694 |
| Avsetning til tap | -2 000 000 | -2 912 000 |
| Netto verdi kundefordringer | 13 140 563 | 9 005 694 |
| Utført, ikke fakturert produksjon, netto | 8 027 000 | 14 489 000 |
| Balanseført kundefordringer og utført, ikke fakturert produksjon pr. 31.12.23 | 21 167 563 | 23 494 694 |

Note 11 Andre fordringer

Morselskapet:

Selskapet har en fordring på kr. 4 712 314 på Kimek AS og kr. 5 000 000 på Kimek Elendom AS.

Konsernet:

| | 2023 | 2022 |
|------------------|-----------|-----------|
| Andre fordringer | 1 228 725 | 7 299 064 |

Note 12 Bankinnskudd

Konsernet:

| | 2023 | 2022 |
|-----------------------------------|-----------|-----------|
| Bundne skattetrekksmidler utgjør: | 2 611 977 | 2 562 802 |

Note 13 Aksjekapital og aksjonærinformasjon

Aksjekapitalen består av:

| | Antall | Pålydende | Balanseført |
|-----------------|----------------|-----------|----------------|
| Ordinære aksjer | 900 000 | 1 | 900 000 |
| Sum | 900 000 | | 900 000 |

Kimek Holding AS har 9 aksjonærer pr 31.12.23.



Oversikt over aksjonærer pr 31.12.23:

| | Ordinære aksjer | Sum | Eierandel | Stemmeandel |
|--------------------------------|-----------------|----------------|-----------------|-----------------|
| Geir Alvestad | 35 000 | 35 000 | 3,89 % | 3,89 % |
| Geir Atle Larsen | 5 000 | 5 000 | 0,56 % | 0,56 % |
| GT Finans 2 AS | 645 000 | 645 000 | 71,67 % | 71,67 % |
| Erlend Iversen | 30 000 | 30 000 | 3,33 % | 3,33 % |
| Greger Mannsverk, Daglig leder | 2 | 2 | 0,00 % | 0,00 % |
| Jonas Mannsverk | 16 666 | 16 666 | 1,85 % | 1,85 % |
| Ida Mannsverk | 16 666 | 16 666 | 1,85 % | 1,85 % |
| Katrine Mannsverk | 16 666 | 16 666 | 1,85 % | 1,85 % |
| Britt Marianne Pedersen | 50 000 | 50 000 | 5,56 % | 5,56 % |
| Tor Eliseussen | 5 000 | 5 000 | 0,56 % | 0,56 % |
| Trine Skårvik | 30 000 | 30 000 | 3,33 % | 3,33 % |
| Solvang Invest AS | 50 000 | 50 000 | 5,56 % | 5,56 % |
| Totalt antall aksjer | 900 000 | 900 000 | 100,00 % | 100,00 % |

Note 14 Egenkapital

Morselskapet:

| | Aksje- kapital | Annen innskutt øk | Annen EK | Sum |
|----------------------------------|-------------------|----------------------|-------------------|-------------------|
| Egenkapital pr 01.01.2023 | 900 000 | 5 677 568 | 11 266 816 | 17 844 384 |
| Arets resultat | 0 | 0 | 9 361 192 | 9 361 192 |
| Avsatt utbytte | 0 | 0 | 0 | 0 |
| Egenkapital pr 31.12.2023 | 900 000 | 5 677 568 | 20 628 008 | 27 205 576 |

Note 15 Fordringer og gjeld

Morselskapet har ikke gjeld til kredittinstitusjoner pr. 31.12.23.

Konsernet:

| Langsiktig gjeld med forfall senere enn 5 år | 2023 | 2022 |
|--|------------|------------|
| Gjeld til kredittinstitusjoner | 28 600 000 | 32 150 000 |

Opplysninger om lån fra kredittinstitusjoner

| Valuta | Snittrente | Lånebeløp |
|------------|------------|-------------------|
| NOK | 6,7 % | 57 100 000 |
| Sum | | 57 100 000 |

Avdragsprofil:

| | 2024 | 2025 | 2026 | 2028 | 2029 |
|--|-----------|-----------|-----------|-----------|-----------|
| | 5 550 000 | 5 550 000 | 5 550 000 | 5 550 000 | 5 550 000 |

| Pantesikret gjeld | 2023 | 2022 |
|------------------------------|------------|------------|
| Gjeld til kredittinstitusjon | 57 100 000 | 60 650 000 |

Gjeld som er sikret i panteobjekt med bokførte verdier:

| | | |
|---|--------------------|--------------------|
| Tomter, bygninger o.a fast eiendom | 52 618 000 | 54 018 000 |
| Maskiner og anlegg | 19 868 000 | 19 076 000 |
| Driftsløsøre, inventar o.a. utstyr | 1 922 000 | 2 787 000 |
| Varelager | 4 529 699 | 4 520 339 |
| Kundefordringer | 21 167 563 | 23 494 694 |
| Sum bokført verdi av panteobjekt | 100 105 262 | 103 896 033 |

Note 16 Annen kortsiktig gjeld

| | 2023 | 2022 |
|--------------------------------------|------------|------------|
| Påløpt lønn, feriepenger og lignende | 6 518 504 | 6 535 095 |
| Påløpte rentekostnader | 516 337 | 438 491 |
| Andre påløpte kostnader | 11 848 043 | 10 627 626 |



| | | |
|---------------------------|------------|------------|
| Avdrag langsiktig lån | 3 550 000 | 3 550 000 |
| Avsetning garantiarbeider | 2 000 000 | 2 000 000 |
| SUM | 24 432 883 | 23 151 212 |



Kimek Holding AS

Kontantstrømoppstilling

| Konsern | | | Morselskap | |
|-------------|-------------|--|--------------------|--------------------|
| 2023 | 2022 | | 2023 | 2022 |
| | | Kontantstrømmer fra operasjonelle aktiviteter | | |
| 14 797 597 | 23 565 200 | +/- Resultat før skattekostnad | 9 361 192 | 35 313 646 |
| -1 187 802 | 0 | - Periodens betalte skatt | 0 | 0 |
| -30 000 | -205 883 | +/- Tap/gevinst ved salg av anleggsmidler | 0 | -201 383 |
| 4 135 053 | 4 407 925 | + Ordinære avskrivninger | 0 | 0 |
| 0 | 0 | + Nedskrivning anleggsmidler | 0 | 0 |
| 0 | 0 | +/- Reversering nedskrivning anleggsmidler | 0 | 0 |
| -9 360 | -758 257 | +/- Endring varelager | 0 | 0 |
| 2 327 121 | 6 645 203 | +/- Endring kundefordringer | 0 | 0 |
| -3 225 770 | -3 938 101 | +/- Endring i leverandører | -10 000 | -3 224 |
| 138 675 | 111 066 | +/- Forskjell kostnadsført pensjon - betalte premier o.l. | 0 | 0 |
| 0 | 0 | +/- Effekt valutakursendringer | 0 | 0 |
| -187 642 | 190 400 | +/- Poster klassifisert som invest. eller finans.akt. | -187 642 | 190 400 |
| 11 534 420 | 4 795 628 | +/- Endring i andre tidsavgrensingsposter | -23 713 | -33 496 |
| 28 292 292 | 34 813 181 | = Netto kontantstrøm fra operasjonelle aktiviteter | 9 139 837 | 35 265 943 |
| | | Kontantstrømmer fra investeringsaktiviteter | | |
| 0 | 1 605 883 | + Innbetalinger ved salg av varige driftsmidler | 0 | 1 601 383 |
| -2 662 052 | -606 635 | - Utbetalinger ved kjøp av varige driftsmidler | 0 | 0 |
| 1 509 241 | 0 | + Innbetalinger ved salg av aksjer og andeler | 1 509 241 | 0 |
| 0 | -2 000 | - Utbetalinger ved kjøp av aksjer og andeler | 0 | 0 |
| 0 | 0 | + Innbetalinger ved salg av andre investeringer | 0 | 0 |
| 0 | 0 | - Utbetalinger ved kjøp av andre investeringer | 0 | 0 |
| -1 152 811 | 997 248 | = Netto kontantstrøm fra investeringsaktiviteter | 1 509 241 | 1 601 383 |
| | | Kontantstrømmer fra finansieringsaktiviteter | | |
| 0 | 0 | + Innbetalinger ved opptak av ny langsiktig gjeld | 0 | 0 |
| 0 | 0 | + Innbetalinger ved opptak av ny kortsiktig gjeld | 0 | 0 |
| -5 562 271 | -4 775 729 | - Utbetalinger ved nedbetaling av langsiktig gjeld | 0 | -525 000 |
| 0 | 0 | - Utbetalinger ved nedbetaling av kortsiktig gjeld | 0 | 0 |
| 0 | 0 | + Innbetalinger av egenkapital | 0 | 0 |
| 0 | 0 | - Endring av egenkapital | 0 | 0 |
| -29 997 000 | -18 000 000 | - Utbetalinger av utbytte | -29 997 000 | -18 000 000 |
| 0 | 0 | + Konsernbidragfordring | 11 398 987 | -11 247 001 |
| 0 | 0 | - Konsernbidraggjeld | 0 | 0 |
| -35 559 271 | -22 775 729 | = Netto kontantstrøm fra finansieringsaktiviteter | -18 598 013 | -29 772 001 |
| | | +/- Effekt valutakursendring på kontanter og kontantekvivalenter | | |
| -8 419 790 | 13 034 700 | = Netto endring i kontanter og kontantekv. | -7 948 935 | 7 095 325 |
| 57 136 142 | 44 101 442 | + Beholdning av kontanter og kontantekv. 1.1. | 15 217 164 | 8 121 839 |
| 48 716 352 | 57 136 142 | = Beholdning av kontanter og kontantekv. 31.12 | 7 268 229 | 15 217 164 |