



ÅRSREGNSKAPET FOR REGNSKAPSÅRET 2019 - GENERELL INFORMASJON

Enheten

Organisasjonsnummer: 915 350 526
Organisasjonsform: Aksjeselskap
Foretaksnavn: SOCIALCOOKING.NO AS
Forretningsadresse: att: Tamara Kuklina
Pedersgata 130
4014 STAVANGER

Regnskapsår

Årsregnskapets periode: 01.01.2019 - 31.12.2019

Konsern

Morselskap i konsern: Nei

Regnskapsregler

Regler for små foretak benyttet: Ja
Benyttet ved utarbeidelsen av årsregnskapet til selskapet: Regnskapslovens alminnelige regler

Årsregnskapet fastsatt av kompetent organ

Bekreftet av representant for selskapet: Tamara Kuklina
Dato for fastsettelse av årsregnskapet: 27.04.2020

Grunnlag for avgivelse

År 2019: Årsregnskapet er elektronisk innlevert
År 2018: Tall er hentet fra elektronisk innlevert årsregnskap fra 2019

Det er ikke krav til at årsregnskapet m.v. som sendes til Regnskapsregisteret er undertegnet. Kontrollen på at dette er utført ligger hos revisor/enhetens øverste organ. Sikkerheten ivaretas ved at innsender har rolle/rettighet for innsending av årsregnskapet via Altinn, og ved at det bekreftes at årsregnskapet er fastsatt av kompetent organ.

Brønnøysundregistrene, 23.05.2021



Resultatregnskap

Beløp i: NOK	Note	2019	2018
RESULTATREGNSKAP			
Inntekter			
Salgsinntekt		931 628	519 631
Annen driftsinntekt			78 585
Sum inntekter		931 628	598 215
Kostnader			
Varekostnad		295 757	167 081
Lønnskostnad	1	322 609	283 136
Avskrivning av driftsmidler og immaterielle eiendeler	3	55 400	55 400
Annen driftskostnad	1	245 393	127 971
Sum kostnader		919 159	633 588
Driftsresultat		12 469	-35 373
Finansinntekter og finanskostnader			
Annen renteinntekt		230	36
Sum finansinntekter		230	36
Annen rentekostnad		1 280	40
Sum finanskostnader		1 280	40
Netto finans		-1 050	-4
Ordinært resultat før skattekostnad		11 419	-35 377
Skattekostnad på ordinært resultat	2		
Ordinært resultat etter skattekostnad		11 419	-35 377
Årsresultat	6	11 419	-35 377
Årsresultat etter minoritetsinteresser		11 419	-35 376
Totalresultat		11 419	-35 376
Overføringer og disponeringer			
Udekket tap		11 419	-35 377



Resultatregnskap

Beløp i: NOK	Note	2019	2018
Sum overføringer og disponeringer		11 419	-35 377



Balanse


Beløp i: NOK	Note	2019	2018
BALANSE - EIENDELER			
Anleggsmidler			
Immaterielle eiendeler			
Utsatt skattefordel	2		
Varige driftsmidler			
Driftsløsøre, inventar o.a. utstyr	3	106 183	161 583
Sum varige driftsmidler	3	106 183	161 583
Sum anleggsmidler		106 183	161 583
Omløpsmidler			
Varer			
Fordringer			
Kundefordringer		28 025	58 488
Andre kortsiktige fordringer		5 868	2 530
Sum fordringer		33 893	61 018
Bankinnskudd, kontanter og lignende			
Bankinnskudd, kontanter o.l.	4	143 902	46 041
Sum bankinnskudd, kontanter og lignende		143 902	46 041
Sum omløpsmidler		177 795	107 059
SUM EIENDELER		283 978	268 642
BALANSE - EGENKAPITAL OG GJELD			
Egenkapital			
Innskutt egenkapital			
Aksjekapital	5	88 000	88 000
Overkurs		522 000	522 000
Sum innskutt egenkapital		610 000	610 000




Balanse

Beløp i: NOK	Note	2019	2018
Opptjent egenkapital			
Udekket tap		404 533	415 952
Sum opptjent egenkapital		-404 533	-415 952
Sum egenkapital	6	205 467	194 048
Gjeld			
Langsiktig gjeld			
Utsatt skatt	2		
Annen langsiktig gjeld			
Sum langsiktig gjeld		0	0
Kortsiktig gjeld			
Leverandørgjeld		30 789	7 205
Betalbar skatt	2		
Skyldig offentlige avgifter		11 027	34 051
Annen kortsiktig gjeld		36 695	33 337
Sum kortsiktig gjeld		78 511	74 594
Sum gjeld		78 511	74 594
SUM EGENKAPITAL OG GJELD		283 978	268 642



 Legally signed by
Thomas Werner Lindner
22.04.2020

 Legally signed by
Matti Huik
23.04.2020

 Legally signed by
Tamara Kuklina
26.04.2020

 Legally signed by
Einar VaandaLunde
27.04.2020

Årsregnskap 2019

Socialcooking.no AS

Resultatregnskap
Balanse
Noter til regnskapet

Org.nr.: 915 350 526



Resultatregnskap
Socialcooking.no AS

Driftsinntekter og driftskostnader	Note	2019	2018
Salgsinntekt		931 628	519 631
Annen driftsinntekt		0	78 585
Sum driftsinntekter		931 628	598 215
Varekostnad		295 757	167 081
Lønnskostnad	1	322 609	283 136
Avskrivning av driftsmidler og immaterielle eiendeler	3	55 400	55 400
Annen driftskostnad	1	245 393	127 971
Sum driftskostnader		919 159	633 588
Driftsresultat		12 469	-35 373
Finansinntekter og finanskostnader			
Annen renteinntekt		230	36
Annen rentekostnad		1 280	40
Resultat av finansposter		-1 050	-4
Ordinært resultat før skattekostnad		11 419	-35 377
Ordinært resultat		11 419	-35 377
Arsresultat	6	11 419	-35 377
Overføringer			
Avsatt til dekning av tidligere udekket tap		11 419	0
Overført til udekket tap		0	35 377
Sum overføringer		11 419	-35 377



Balanse
Socialcooking.no AS

Eiendeler	Note	2019	2018
Anleggsmidler			
Varige driftsmidler			
Driftsløsøre, inventar o.a. utstyr	3	106 183	161 583
Sum varige driftsmidler	3	106 183	161 583
Sum anleggsmidler		106 183	161 583
Omløpsmidler			
Fordringer			
Kundefordringer		28 025	58 488
Andre kortsiktige fordringer		5 868	2 530
Sum fordringer		33 893	61 018
Investeringer			
Bankinnskudd, kontanter o.l.	4	143 902	46 041
Sum omløpsmidler		177 795	107 059
Sum eiendeler		283 978	268 642



Balanse
Socialcooking.no AS

Egenkapital og gjeld	Note	2019	2018
Egenkapital			
Innskutt egenkapital			
Aksjekapital	5	88 000	88 000
Overkurs		522 000	522 000
Sum Innskutt egenkapital		610 000	610 000
Opptjent egenkapital			
Udekket tap		-404 533	-415 952
Sum opptjent egenkapital		-404 533	-415 952
Sum egenkapital	6	205 467	194 048
Gjeld			
Kortsiktig gjeld			
Leverandørgjeld		30 789	7 205
Skyldig offentlige avgifter		11 027	34 051
Annen kortsiktig gjeld		36 695	33 337
Sum kortsiktig gjeld		78 511	74 594
Sum gjeld		78 511	74 594
Sum egenkapital og gjeld		283 978	268 642

Stavanger, 20.03.2020
Styret i Socialcooking.no AS

Tamara Kuklina
styreleder/daglig leder

Merete Fagernes-Turpin
styremedlem

Thomas Werner Lindner
styremedlem

Einar Vaardal-Lunde
styremedlem

Mari Hult
styremedlem



Regnskapsprinsipper

Årsregnskapet er satt opp i samsvar med regnskapsloven og NRS 8 - God regnskapskikk for små foretak.

Driftsinntekter

Inntektsføring ved salg av varer skjer på leveringstidspunktet. Tjenester inntektsføres etter hvert som de leveres.

Skatt

Skattekostnaden i resultatregnskapet omfatter både periodens betalbare skatt og endring i utsatt skatt. Utsatt skatt er beregnet med 22 % på grunnlag av de midlertidige forskjeller som eksisterer mellom regnskapsmessige og skattemessige verdier, samt ligningsmessig underskudd til fremføring ved utgangen av regnskapsåret. Skatteøkende og skattereduserende midlertidige forskjeller som reverserer eller kan reverseres i samme periode er utlignet og nettoført.

Klassifisering og vurdering av anleggsmidler

Anleggsmidler omfatter eiendeler bestemt til varig eie og bruk. Anleggsmidler er vurdert til anskaffelseskost. Varige driftsmidler balanseføres og avskrives over driftsmidlets økonomiske levetid. Avskrivningsperioden for fast eiendom anskaffet etter 2009 er dekomponert i en del som gjelder råbygget og en del som gjelder faste tekniske installasjoner. Varige driftsmidler nedskrives til gjenvinnbart beløp ved verdifall som forventes ikke å være forbigående. Gjenvinnbart beløp er det høyeste av netto salgsværdi og verdi i bruk. Verdi i bruk er nåverdi av fremtidige kontantstrømmer knyttet til eiendelen. Nedskrivningen reverseres når grunnlaget for nedskrivningen ikke lenger er til stede.

Klassifisering og vurdering av omløpsmidler

Omløpsmidler og kortsiktig gjeld omfatter normalt poster som forfaller til betaling innen ett år etter balansedagen, samt poster som knytter seg til varekretsløpet. Omløpsmidler vurderes til laveste verdi av anskaffelseskost og virkelig verdi.

Fordringer

Kundefordringer og andre fordringer oppføres til pålydende etter fradrag for avsetning til forventet tap. Avsetning til tap gjøres på grunnlag av en individuell vurdering av de enkelte fordringene.



Note 1 Lønnskostnader og ytelser, godtgjørelser til daglig leder, styret og revisor

Lønnskostnader	2019	2018
Lønninger	300 160	257 986
Arbeidsgiveravgift	43 523	37 562
Pensjonskostnader	8 514	8 413
Andre ytelser	4 316	-20 825
Sum	356 513	283 136

Selskapet har i 2019 sysselsatt 2 årsverk.

Pensjonsforpliktelser

Selskapet er pliktig til å ha tjenestepensjonsordning etter lov om obligatorisk tjenestepensjon. Selskapets pensjonsordninger tilfredsstiller kravene i denne lov.

Ytelser til ledende personer	Daglig leder	Styret
Lønn	147 598	0
Sum	147 598	0

Revisor

Selskapet har gjort fravalg av revisjon.

Note 2 Skatt

Årets skattekostnad	2019	2018
Resultatført skatt på ordinært resultat:		
Betalbar skatt	0	0
For mye/lite avsatt tidligere år	0	0
Endring i utsatt skattefordel	0	0
Skattekostnad ordinært resultat	0	0

Skattepliktig inntekt:		
Ordinært resultat før skatt	11 419	-35 377
Permanente forskjeller	1 252	792
Endring i midlertidige forskjeller	24 681	14 980
Anvendelse av fremførbart underskudd	-37 353	0
Skattepliktig inntekt	0	-19 605

Betalbar skatt i balansen:		
Betalbar skatt på årets resultat	0	0
Sum betalbar skatt i balansen	0	0

Skatteeffekten av midlertidige forskjeller og underskudd til fremføring som har gitt opphav til utsatt skatt og utsatte skattefordeler, spesifisert på typer av midlertidige forskjeller

	2019	2018	Endring
Varige driftsmidler	8 906	33 587	24 681
Sum	8 906	33 587	24 681

Akkumulert fremførbart underskudd	-407 457	-444 810	-37 353
Inngår ikke i beregningen av utsatt skatt	398 551	411 223	12 672

Utsatt skattefordel (22 %)	0	0	0
-----------------------------------	----------	----------	----------

**Note 3 Anleggsmidler**

	Driftsløsøre, inventar ol.	Sum
Anskaffelseskost pr. 01.01.19	277 000	277 000
= Anskaffelseskost 31.12.19	277 000	277 000
Akkumulerte avskrivninger 31.12.19	170 817	170 817
= Bokført verdi 31.12.19	106 183	106 183
Årets ordinære avskrivninger	55 400	55 400
Økonomisk levetid	5 år	

Note 4 Bankinnskudd

Innestående midler på skattetrekkskonto (bundne midler) er på kr. 16 821.

Note 5 Aksjonærer

Aksjekapitalen i Socialcooking.no AS pr. 31.12 består av:

	Antall	Pålydende	Bokført
Ordinære aksjer	8 800	10,00	88 000
Sum	8 800		88 000

Eierstruktur

De største aksjonærene i % pr. 31.12 var:

	Ordinære	Eierandel	Stemmeandel
Tamara Kuklina	7 910	89,9	89,9
Vaardallunde As	400	4,5	4,5
Corinna Elisabeth Vossius	200	2,3	2,3
Thomas Werner Lindner	200	2,3	2,3
Mari Hult	90	1,0	1,0
Totalt antall aksjer	8 800	100,0	100,0

Aksjer og opsjoner eiet av medlemmer i styret og daglig leder:


Navn	Verv	Ordinære
Tamara Kuklina	styreleder/daglig leder	7 910
Thomas Werner Lindner	styremedlem	200
Mari Hult	styremedlem	90
Einar Vaardal-Lunde	styremedlem	400

Note 6 Egenkapital


	Aksjekapital	Overkurs	Udekket tap	Sum egenkapital
Pr. 31.12.2018	88 000	522 000	-415 952	194 048
Pr 01.01.2019	88 000	522 000	-415 952	194 048
Årets resultat	0	0	11 419	11 419
Pr 31.12.2019	88 000	522 000	-404 533	205 467






 Legally signed by
Thomas Werner Lindner
22.04.2020

 Legally signed by
Mari Hult
23.04.2020

 Legally signed by
Tamara Kuklina
26.04.2020

 Legally signed by
Einar Vaardal-Lunde
27.04.2020

Årsregnskap 2019 Socialcooking.no AS

**Resultatregnskap
Balanse
Noter til regnskapet**

Org.nr.: 915 350 526



Resultatregnskap
Socialcooking.no AS

Driftsinntekter og driftskostnader	Note	2019	2018
Salgsinntekt		931 628	519 631
Annen driftsinntekt		0	78 585
Sum driftsinntekter		931 628	598 215
Varekostnad		295 757	167 081
Lønnskostnad	1	322 609	283 136
Avskrivning av driftsmidler og immaterielle eiendeler	3	55 400	55 400
Annen driftskostnad	1	245 393	127 971
Sum driftskostnader		919 159	633 588
Driftsresultat		12 469	-35 373
Finansinntekter og finanskostnader			
Annen renteinntekt		230	36
Annen rentekostnad		1 280	40
Resultat av finansposter		-1 050	-4
Ordinært resultat før skattekostnad		11 419	-35 377
Ordinært resultat		11 419	-35 377
Årsresultat	6	11 419	-35 377
Overføringer			
Avsatt til dekning av tidligere udekket tap		11 419	0
Overført til udekket tap		0	35 377
Sum overføringer		11 419	-35 377



Balanse Socialcooking.no AS

Eiendeler	Note	2019	2018
Anleggsmidler			
Varige driftsmidler			
Driftsløsøre, inventar o.a. utstyr	3	106 183	161 583
Sum varige driftsmidler	3	106 183	161 583
Sum anleggsmidler		106 183	161 583
Omløpsmidler			
Fordringer			
Kundefordringer		28 025	58 488
Andre kortsiktige fordringer		5 868	2 530
Sum fordringer		33 893	61 018
Investeringer			
Bankinnskudd, kontanter o.l.	4	143 902	46 041
Sum omløpsmidler		177 795	107 059
Sum eiendeler		283 978	268 642



Balanse Socialcooking.no AS

Egenkapital og gjeld	Note	2019	2018
Egenkapital			
Innskutt egenkapital			
Aksjekapital	5	88 000	88 000
Overkurs		522 000	522 000
Sum innskutt egenkapital		610 000	610 000
Opptjent egenkapital			
Udekket tap		-404 533	-415 952
Sum opptjent egenkapital		-404 533	-415 952
Sum egenkapital	6	205 467	194 048
Gjeld			
Kortsiktig gjeld			
Leverandørgjeld		30 789	7 205
Skyldig offentlige avgifter		11 027	34 051
Annen kortsiktig gjeld		36 695	33 337
Sum kortsiktig gjeld		78 511	74 594
Sum gjeld		78 511	74 594
Sum egenkapital og gjeld		283 978	268 642

Stavanger, 20.03.2020
Styret i Socialcooking.no AS

Tamara Kuklina
styreleder/daglig leder

Merete Fagernes-Turpin
styremedlem

Thomas Werner Lindner
styremedlem

Einar Vaardal-Lunde
styremedlem

Mari Hult
styremedlem



Regnskapsprinsipper

Årsregnskapet er satt opp i samsvar med regnskapsloven og NRS 8 - God regnskapsskikk for små foretak.

Driftsinntekter

Inntektsføring ved salg av varer skjer på leveringstidspunktet. Tjenester inntektsføres etter hvert som de leveres.

Skatt

Skattekostnaden i resultatregnskapet omfatter både periodens betalbare skatt og endring i utsatt skatt. Utsatt skatt er beregnet med 22 % på grunnlag av de midlertidige forskjeller som eksisterer mellom regnskapsmessige og skattemessige verdier, samt ligningsmessig underskudd til fremføring ved utgangen av regnskapsåret. Skatteøkende og skattereduserende midlertidige forskjeller som reverserer eller kan reverseres i samme periode er utlignet og nettoført.

Klassifisering og vurdering av anleggsmidler

Anleggsmidler omfatter eiendeler bestemt til varig eie og bruk. Anleggsmidler er vurdert til anskaffelseskost. Varige driftsmidler balanseføres og avskrives over driftsmidlets økonomiske levetid. Avskrivningsperioden for fast eiendom anskaffet etter 2009 er dekomponert i en del som gjelder råbygget og en del som gjelder faste tekniske installasjoner. Varige driftsmidler nedskrives til gjenvinnbart beløp ved verdifall som forventes ikke å være forbigående. Gjenvinnbart beløp er det høyeste av netto salgsverdi og verdi i bruk. Verdi i bruk er nåverdi av fremtidige kontantstrømmer knyttet til eiendelen. Nedskrivningen reverseres når grunnlaget for nedskrivningen ikke lenger er til stede.

Klassifisering og vurdering av omløpsmidler

Omløpsmidler og kortsiktig gjeld omfatter normalt poster som forfaller til betaling innen ett år etter balansedagen, samt poster som knytter seg til varekretsløpet. Omløpsmidler vurderes til laveste verdi av anskaffelseskost og virkelig verdi.

Fordringer

Kundefordringer og andre fordringer oppføres til pålydende etter fradrag for avsetning til forventet tap. Avsetning til tap gjøres på grunnlag av en individuell vurdering av de enkelte fordringene.



Note 1 Lønnskostnader og ytelser, godtgjørelser til daglig leder, styret og revisor

Lønnskostnader	2019	2018
Lønninger	300 160	257 986
Arbeidsgiveravgift	43 523	37 562
Pensjonskostnader	8 514	8 413
Andre ytelser	4 316	-20 825
Sum	356 513	283 136

Selskapet har i 2019 sysselsatt 2 årsverk.

Pensjonsforpliktelser

Selskapet er pliktig til å ha tjenstepensjonsordning etter lov om obligatorisk tjenstepensjon.

Selskapets pensjonsordninger tilfredsstiller kravene i denne lov.

Ytelser til ledende personer	Daglig leder	Styret
Lønn	147 598	0
Sum	147 598	0

Revisor

Selskapet har gjort fravalg av revisjon.

Note 2 Skatt

Årets skattekostnad	2019	2018
Resultatført skatt på ordinært resultat:		
Betalbar skatt	0	0
Før mye/lite avsatt tidligere år	0	0
Endring i utsatt skattefordel	0	0
Skattekostnad ordinært resultat	0	0

Skattepliktig inntekt:		
Ordinært resultat før skatt	11 419	-35 377
Permanente forskjeller	1 252	792
Endring i midlertidige forskjeller	24 681	14 980
Anvendelse av fremførbart underskudd	-37 353	0
Skattepliktig inntekt	0	-19 605

Betalbar skatt i balansen:

Betalbar skatt på årets resultat	0	0
Sum betalbar skatt i balansen	0	0

Skatteeffekten av midlertidige forskjeller og underskudd til fremføring som har gitt opphav til utsatt skatt og utsatte skattefordeler, spesifisert på typer av midlertidige forskjeller

	2019	2018	Endring
Varige driftsmidler	8 906	33 587	24 681
Sum	8 906	33 587	24 681

Akkumulert fremførbart underskudd	-407 457	-444 810	-37 353
Inngår ikke i beregningen av utsatt skatt	398 551	411 223	12 672

Utsatt skattefordel (22 %)	0	0	0
-----------------------------------	----------	----------	----------



Note 3 Anleggsmidler

	Driftsløsøre, inventar ol.	Sum
Anskaffelseskost pr. 01.01.19	277 000	277 000
= Anskaffelseskost 31.12.19	277 000	277 000
Akkumulerte avskrivninger 31.12.19	170 817	170 817
= Bokført verdi 31.12.19	106 183	106 183
Årets ordinære avskrivninger	55 400	55 400
Økonomisk levetid	5 år	

Note 4 Bankinnskudd

Innstående midler på skattetrekkkonto (bundne midler) er på kr. 16 821.

Note 5 Aksjonærer

Aksjekapitalen i Socialcooking.no AS pr. 31.12 består av:

	Antall	Pålydende	Bokført
Ordinære aksjer	8 800	10,00	88 000
Sum	8 800		88 000

Eierstruktur

De største aksjonærene i % pr. 31.12 var:

	Ordinære	Eierandel	Stemmeandel
Tamara Kuklina	7 910	89,9	89,9
Vaardallunde As	400	4,5	4,5
Corinna Elisabeth Vossius	200	2,3	2,3
Thomas Werner Lindner	200	2,3	2,3
Mari Hult	90	1,0	1,0
Totalt antall aksjer	8 800	100,0	100,0

Aksjer og opsjoner eiet av medlemmer i styret og daglig leder:

Navn	Verv	Ordinære
Tamara Kuklina	styreleder/daglig leder	7 910
Thomas Werner Lindner	styremedlem	200
Mari Hult	styremedlem	90
Einar Vaardal-Lunde	styremedlem	400

Note 6 Egenkapital

	Aksjekapital	Overkurs	Udekket tap	Sum egenkapital
Pr. 31.12.2018	88 000	522 000	-415 952	194 048
Pr 01.01.2019	88 000	522 000	-415 952	194 048
Årets resultat	0	0	11 419	11 419
Pr 31.12.2019	88 000	522 000	-404 533	205 467