



ÅRSREGNSKAPET FOR REGNSKAPSÅRET 2023 - GENERELL INFORMASJON

Enheten

Organisasjonsnummer: 915 904 769
Organisasjonsform: Aksjeselskap
Foretaksnavn: OLIVIA HOLDING AS
Forretningsadresse: c/o Olivia AS
Henrik Ibsens gate 100
0255 OSLO

Regnskapsår

Årsregnskapets periode: 01.01.2023 - 31.12.2023

Konsern

Morselskap i konsern: Ja
Konsernregnskap lagt ved: Ja

Regnskapsregler

Regler for små foretak benyttet: Ja
Benyttet ved utarbeidelsen av årsregnskapet til selskapet: Regnskapslovens alminnelige regler
Benyttet ved utarbeidelsen av årsregnskapet til konsernet: Regnskapslovens alminnelige regler

Årsregnskapet fastsatt av kompetent organ

Bekreftet av representant for selskapet: IREN STORBRÅTEN VOLDEN

Dato for fastsettelse av årsregnskapet: 31.05.2024

Grunnlag for avgivelse

År 2023: Årsregnskapet er elektronisk innlevert
År 2022: Tall er hentet fra elektronisk innlevert årsregnskap fra 2023

Det er ikke krav til at årsregnskapet m.v. som sendes til Regnskapsregisteret er undertegnet. Kontrollen på at dette er utført ligger hos revisor/enhetens øverste organ. Sikkerheten ivaretas ved at innsender har rolle/rettighet for innsending av årsregnskapet via Altinn, og ved at det bekreftes at årsregnskapet er fastsatt av kompetent organ.

Brønnøysundregistrene, 20.08.2024



Resultatregnskap

Beløp i: NOK	Note	2023	2022
RESULTATREGNSKAP			
Inntekter			
Annen driftsinntekt		13 148 797	11 752 364
Sum inntekter		13 148 797	11 752 364
Kostnader			
Lønnskostnad	2	13 605 197	12 952 364
Annen driftskostnad	2	912 720	526 326
Sum kostnader		14 517 917	13 478 690
Driftsresultat		-1 369 120	-1 726 326
Finansinntekter og finanskostnader			
Inntekt på investering i datterselskap		3 793 930	26 190 000
Annen renteinntekt		4 106 160	253 226
Annen finansinntekt		1 301	
Sum finansinntekter		7 901 390	26 443 226
Annen rentekostnad		19 366 785	9 122 296
Annen finanskostnad		3 066 142	10 411 965
Sum finanskostnader		22 432 927	19 534 261
Netto finans		-14 531 537	6 908 965
Ordinært resultat før skattekostnad		-15 900 656	5 182 639
Skattekostnad på resultat	5		1 166 211
Ordinært resultat etter skattekostnad		-15 900 656	4 016 428
Årsresultat		-15 900 656	4 016 428
Årsresultat etter minoritetsinteresser		-15 900 656	4 016 428
Totalresultat		-15 900 656	4 016 428
Overføringer og disponeringer			
Avsatt til annen egenkapital		-15 900 656	4 016 428



Resultatregnskap

Beløp i: NOK	Note	2023	2022
Sum overføringer og disponeringer	6	-15 900 656	4 016 428



Balanse

Beløp i: NOK	Note	2023	2022
BALANSE - EIENDELER			
Anleggsmidler			
Immaterielle eiendeler			
Finansielle anleggsmidler			
Investering i datterselskap	8	271 457 728	271 457 728
Sum finansielle anleggsmidler		271 457 728	271 457 728
Sum anleggsmidler		271 457 728	271 457 728
Omløpsmidler			
Varer			
Fordringer			
Andre kortsiktige fordringer		583 375	123 636
Konsernfordringer	10	143 580 910	66 475 478
Sum fordringer		144 164 285	66 599 115
Bankinnskudd, kontanter o.l.	11		
Sum omløpsmidler		144 164 285	66 599 115
SUM EIENDELER		415 622 013	338 056 843
BALANSE - EGENKAPITAL OG GJELD			
Egenkapital			
Innskutt egenkapital			
Aksjekapital	6, 12	1 370 680	1 370 680
Overkurs	6	137 543 307	137 543 307
Sum innskutt egenkapital		138 913 987	138 913 987
Opptjent egenkapital			
Annen egenkapital	6	7 514 342	23 414 999
Sum opptjent egenkapital		7 514 342	23 414 999



Balanse

Beløp i: NOK	Note	2023	2022
Sum egenkapital		146 428 330	162 328 986
Gjeld			
Langsiktig gjeld			
Annen langsiktig gjeld			
Gjeld til kredittinstitusjoner	7	80 000 000	25 600 000
Langsiktig lån andre selskaper	7		67 108 900
Sum annen langsiktig gjeld		80 000 000	92 708 900
Sum langsiktig gjeld		80 000 000	92 708 900
Kortsiktig gjeld			
Gjeld til kredittinstitusjoner kortsiktig gjeld		30 719 289	47 998 042
Leverandørgjeld	10	354 974	195 999
Betalbar skatt	5		1 166 212
Skyldig offentlige avgifter		1 636 943	685 197
Kortsiktig konserngjeld		18 681 505	
Kortsiktig lån andre selskaper	13	134 465 578	30 261 307
Annen kortsiktig gjeld	7	3 335 395	2 712 200
Sum kortsiktig gjeld		189 193 683	83 018 957
Sum gjeld		269 193 683	175 727 857
SUM EGENKAPITAL OG GJELD		415 622 013	338 056 843



Konsernets resultatregnskap

Beløp i: NOK	Note	2023	2022
RESULTATREGNSKAP			
Inntekter			
Salgsinntekt		853 258 209	727 176 421
Annen driftsinntekt		1 132 244	506 383
Sum inntekter		854 390 453	727 682 805
Kostnader			
Varekostnad		186 839 351	167 802 937
Lønnskostnad	2	411 624 267	303 501 277
Avskrivning av driftsmidler og immaterielle eiendeler	3, 4	53 138 939	45 441 794
Nedskrivning av varige driftsmidler og immaterielle eiendeler	3, 4		49 220
Annen driftskostnad	2	237 831 673	226 626 625
Sum kostnader		889 434 230	743 421 853
Driftsresultat		-35 043 777	-15 739 048
Finansinntekter og finanskostnader			
Annen renteinntekt		88 151	41 913
Annen finansinntekt		9 845 591	3 322 945
Sum finansinntekter		9 933 742	3 364 858
Annen rentekostnad		20 191 728	12 509 496
Annen finanskostnad		4 105 381	12 972 085
Sum finanskostnader		24 297 109	25 481 581
Netto finans		-14 363 367	-22 116 723
Ordinært resultat før skattekostnad		-49 407 144	-37 855 771
Skattekostnad på ordinært resultat	5	-2 357 673	244 935
Ordinært resultat etter skattekostnad		-47 049 471	-38 100 705
Årsresultat		-47 049 471	-38 100 705
Årsresultat etter minoritetsinteresser		-47 049 471	-38 100 705
Totalresultat		-47 049 471	-38 100 705



Konsernets resultatregnskap

Beløp i: NOK	Note	2023	2022
Overføringer og disponeringer			
Avsatt til annen egenkapital		-47 049 471	-38 100 705
Sum overføringer og disponeringer	6	-47 049 471	-38 100 705



Konsernets balanse

Beløp i: NOK	Note	2023	2022
BALANSE - EIENDELER			
Anleggsmidler			
Immaterielle eiendeler			
Goodwill	4	60 008 834	50 722 000
Varemerke	4	127 232 561	137 505 000
Leiekontrakt	4	6 767 177	9 109 176
Sum immaterielle eiendeler		194 008 572	197 336 176
Varige driftsmidler			
Fast innredning, inventar, utstyr	3, 7	240 827 611	182 961 182
Prosjekter under utvikling		40 107	23 018 116
Sum varige driftsmidler		240 867 718	205 979 298
Finansielle anleggsmidler			
Investering i datterselskap	8		
Sum anleggsmidler		434 876 290	403 315 473
Omløpsmidler			
Varer			
Sum varer	9	12 065 805	9 425 850
Fordringer			
Kundefordringer	10	11 737 316	9 946 721
Andre kortsiktige fordringer		10 527 981	8 510 409
Konsernfordringer	10		
Sum fordringer		22 265 297	18 457 130
Bankinnskudd, kontanter og lignende			
Bankinnskudd, kontanter o.l.	11	9 589 639	15 357 900
Sum bankinnskudd, kontanter og lignende		9 589 639	15 357 900
Sum omløpsmidler		43 920 741	43 240 880
SUM EIENDELER		478 797 032	446 556 354



Konsernets balanse

Beløp i: NOK	Note	2023	2022
BALANSE - EGENKAPITAL OG GJELD			
Egenkapital			
Innskutt egenkapital			
Aksjekapital	6, 12	1 370 680	1 370 680
Overkurs	6	137 543 307	137 543 307
Sum innskutt egenkapital		138 913 987	138 913 987
Opptjent egenkapital			
Annen egenkapital	6	-108 444 858	-56 533 330
Sum opptjent egenkapital		-108 444 858	-56 533 330
Sum egenkapital		30 469 129	82 380 657
Gjeld			
Langsiktig gjeld			
Utsatt skatt	5	33 007 587	35 376 561
Sum avsetninger for forpliktelser		33 007 587	35 376 561
Annen langsiktig gjeld			
Gjeld til kredittinstitusjoner	7	80 000 000	25 600 000
Langsiktig lån andre selskaper	7		67 108 900
Sum annen langsiktig gjeld		80 000 000	92 708 900
Sum langsiktig gjeld		113 007 587	128 085 461
Kortsiktig gjeld			
Gjeld til kredittinstitusjoner kortsiktig gjeld		30 719 289	36 600 000
Leverandørgjeld	10	34 694 498	42 619 979
Betalbar skatt	5	-8 541	3 003 484
Skyldig offentlige avgifter		42 768 012	49 979 052
Kortsiktig konserngjeld			-1
Kortsiktig lån andre selskaper	13	134 465 578	30 261 307
Annen kortsiktig gjeld	7	92 681 481	73 626 414
Sum kortsiktig gjeld		335 320 316	236 090 235
Sum gjeld		448 327 903	364 175 697



Konsernets balanse

Beløp i: NOK	Note	2023	2022
SUM EGENKAPITAL OG GJELD		478 797 032	446 556 353



Brønnøysundregistrene

ÅRSREGNSKAP FOR REGNSKAPSÅRET 2023 - GENERELL INFORMASJON

Journalnummer: 2024 703306

Enheten

Organisasjonsnummer: 915 904 769
Organisasjonsform: Aksjeselskap
Foretaksnavn: OLIVIA HOLDING AS
Forretningsadresse: c/o Olivia AS
Henrik Ibsens gate 100
0255 OSLO

Regnskapsår

Årsregnskapets periode: 01.01.2023 - 31.12.2023

Konsern

Mørselskap i konsern: Ja
Konsernregnskap lagt ved: Ja

Regnskapsregler

Regler for små foretak benyttet: Ja
Benyttet ved utarbeidelsen av
årsregnskapet til selskapet: Regnskapslovens alminnelige regler
Benyttet ved utarbeidelsen av
årsregnskapet til konsernet: Regnskapslovens alminnelige regler

Årsregnskapet fastsatt av kompetent organ

Bekreftet av representant for selskapet: IREN STORBRÅTEN VOLDEN
Dato for fastsettelse av årsregnskapet: 31.05.2024

Grunnlag for avgivelse

År 2023: Årsregnskap er elektronisk innlevert.
År 2022: Tall er hentet fra elektronisk innlevert årsregnskap fra 2023.

Det er ikke krav til at årsregnskapet m.v. som sendes til Regnskapsregisteret er undertegnet. Kontrollen på at dette er utført ligger hos revisor/enhetens øverste organ. Sikkerheten ivaretas ved at innsender har rolle/rettighet for innsending av årsregnskapet via Altinn, og ved at det bekreftes at årsregnskapet er fastsatt av kompetent organ.

Brønnøysundregistrene, 17.08.2024



Organisasjonsnr: 915 904 769
OLIVIA HOLDING AS

RESULTATREGNSKAP

Beløp i: NOK	Note	2023	2022
RESULTATREGNSKAP			
Inntekter			
Annen driftsinntekt		13 148 797	11 752 364
Sum inntekter		13 148 797	11 752 364
Kostnader			
Lønnskostnad	2	13 605 197	12 952 364
Annen driftskostnad	2	912 720	526 326
Sum kostnader		14 517 917	13 478 690
Driftsresultat		-1 369 120	-1 726 326
Finansinntekter og finanskostnader			
Inntekt på investering i datterselskap			
		3 793 930	26 190 000
Annen renteinntekt		4 106 160	253 226
Annen finansinntekt		1 301	
Sum finansinntekter		7 901 390	26 443 226
Annen rentekostnad		19 366 785	9 122 296
Annen finanskostnad		3 066 142	10 411 965
Sum finanskostnader		22 432 927	19 534 261
Netto finans		-14 531 537	6 908 965
Ordinært resultat før skattekostnad			
Skattekostnad på resultat	5	-15 900 656	5 182 639
Ordinært resultat etter skattekostnad		-15 900 656	4 016 428
Årsresultat		-15 900 656	4 016 428
Årsresultat etter minoritetsinteresser		-15 900 656	4 016 428
Totalresultat		-15 900 656	4 016 428
Overføringer og disponeringer			
Avsatt til annen egenkapital			
		-15 900 656	4 016 428
Sum overføringer og disponeringer	6	-15 900 656	4 016 428



Organisasjonsnr: 915 904 769
OLIVIA HOLDING AS

BALANSE

Beløp i: NOK **Note** **2023** **2022**

BALANSE - EIENDELER

Anleggsmidler Immaterielle eiendeler

Finansielle anleggsmidler

Investering i datterselskap 8		271 457 728	271 457 728
Sum finansielle anleggsmidler		271 457 728	271 457 728
Sum anleggsmidler		271 457 728	271 457 728

Omløpsmidler

Varer

Fordringer

Andre kortsiktige fordringer		583 375	123 636
Konsernfordringer	10	143 580 910	66 475 478
Sum fordringer		144 164 285	66 599 115

Bankinnskudd, kontanter o. l.

Sum omløpsmidler	11	144 164 285	66 599 115
-------------------------	----	--------------------	-------------------

SUM EIENDELER		415 622 013	338 056 843
----------------------	--	--------------------	--------------------

BALANSE - EGENKAPITAL OG GJELD

Egenkapital

Innskutt egenkapital

Aksjekapital	6, 12	1 370 680	1 370 680
Overkurs	6	137 543 307	137 543 307
Sum innskutt egenkapital		138 913 987	138 913 987

Opptjent egenkapital

Annen egenkapital	6	7 514 342	23 414 999
Sum opptjent egenkapital		7 514 342	23 414 999

Sum egenkapital		146 428 330	162 328 986
------------------------	--	--------------------	--------------------

Gjeld

Langsiktig gjeld

Annen langsiktig gjeld

Gjeld til kredittinstitusjoner	7	80 000 000	25 600 000
Langsiktig lån andre selskaper	7		67 108 900



Sum annen langsiktig gjeld		80 000 000	92 708 900
Sum langsiktig gjeld		80 000 000	92 708 900
Kortsiktig gjeld			
Gjeld til kredittinstitusjoner			
kortsiktig gjeld		30 719 289	47 998 042
Leverandørgjeld	10	354 974	195 999
Betalbar skatt	5		1 166 212
Skyldig offentlige avgifter		1 636 943	685 197
Kortsiktig konserngjeld		18 681 505	
Kortsiktig lån andre selskaper	13	134 465 578	30 261 307
Annen kortsiktig gjeld	7	3 335 395	2 712 200
Sum kortsiktig gjeld		189 193 683	83 018 957
Sum gjeld		269 193 683	175 727 857
SUM EGENKAPITAL OG GJELD		415 622 013	338 056 843



Organisasjonsnr: 915 904 769
OLIVIA HOLDING AS

KONSERNRESULTATREGNSKAP

Beløp i: NOK	Note	2023	2022
RESULTATREGNSKAP			
Inntekter			
Salgsinntekt		853 258 209	727 176 421
Annen driftsinntekt		1 132 244	506 383
Sum inntekter		854 390 453	727 682 805
Kostnader			
Varekostnad		186 839 351	167 802 937
Lønnskostnad	2	411 624 267	303 501 277
Avskrivning av driftsmidler og immaterielle eiendeler	3, 4	53 138 939	45 441 794
Nedskrivning av varige driftsmidler og immaterielle eiendeler	3, 4		49 220
Annen driftskostnad	2	237 831 673	226 626 625
Sum kostnader		889 434 230	743 421 853
Driftsresultat		-35 043 777	-15 739 048
Finansinntekter og finanskostnader			
Annen renteinntekt		88 151	41 913
Annen finansinntekt		9 845 591	3 322 945
Sum finansinntekter		9 933 742	3 364 858
Annen rentekostnad		20 191 728	12 509 496
Annen finanskostnad		4 105 381	12 972 085
Sum finanskostnader		24 297 109	25 481 581
Netto finans		-14 363 367	-22 116 723
Ordinært resultat før skattekostnad			
Skattekostnad på ordinært resultat	5	-2 357 673	244 935
Ordinært resultat etter skattekostnad		-47 049 471	-38 100 705
Årsresultat		-47 049 471	-38 100 705
Årsresultat etter minoritetsinteresser		-47 049 471	-38 100 705
Totalresultat		-47 049 471	-38 100 705
Overføringer og disponeringer			
Avsatt til annen egenkapital		-47 049 471	-38 100 705



Sum overføringer og disponeringer	6	-47 049 471	-38 100 705
--------------------------------------	---	-------------	-------------



Organisasjonsnr: 915 904 769
OLIVIA HOLDING AS

KONSERNBALANSE

Beløp i: NOK	Note	2023	2022
BALANSE - EIENDELER			
Anleggsmidler			
Immaterielle eiendeler			
Goodwill	4	60 008 834	50 722 000
Varemerke	4	127 232 561	137 505 000
Leiekontrakt	4	6 767 177	9 109 176
Sum immaterielle eiendeler		194 008 572	197 336 176
Varige driftsmidler			
Fast innredning, inventar, utstyr	3, 7	240 827 611	182 961 182
Prosjekter under utvikling		40 107	23 018 116
Sum varige driftsmidler		240 867 718	205 979 298
Finansielle anleggsmidler			
Investering i datterselskap	8		
Sum anleggsmidler		434 876 290	403 315 473
Omløpsmidler			
Varer			
Sum varer	9	12 065 805	9 425 850
Fordringer			
Kundefordringer	10	11 737 316	9 946 721
Andre kortsiktige fordringer		10 527 981	8 510 409
Konsernfordringer	10	22 265 297	18 457 130
Sum fordringer		44 530 594	36 914 260
Bankinnskudd, kontanter og lignende			
Bankinnskudd, kontanter o. l.	11	9 589 639	15 357 900
Sum bankinnskudd, kontanter og lignende		9 589 639	15 357 900
Sum omløpsmidler		43 920 741	43 240 880
SUM EIENDELER		478 797 032	446 556 354
BALANSE - EGENKAPITAL OG GJELD			
Egenkapital			
Innskutt egenkapital			
Aksjekapital	6, 12	1 370 680	1 370 680
Overkurs	6	137 543 307	137 543 307



Sum innskutt egenkapital		138 913 987	138 913 987
Opptjent egenkapital			
Annen egenkapital	6	-108 444 858	-56 533 330
Sum opptjent egenkapital		-108 444 858	-56 533 330
Sum egenkapital		30 469 129	82 380 657
Gjeld			
Langsiktig gjeld			
Utsatt skatt	5	33 007 587	35 376 561
Sum avsetninger for forpliktelses		33 007 587	35 376 561
Annen langsiktig gjeld			
Gjeld til kredittinstitusjoner	7	80 000 000	25 600 000
Langsiktig lån andre selskaper	7		67 108 900
Sum annen langsiktig gjeld		80 000 000	92 708 900
Sum langsiktig gjeld		113 007 587	128 085 461
Kortsiktig gjeld			
Gjeld til kredittinstitusjoner			
kortsiktig gjeld		30 719 289	36 600 000
Leverandørgjeld	10	34 694 498	42 619 979
Betalbar skatt	5	-8 541	3 003 484
Skyldig offentlige avgifter		42 768 012	49 979 052
Kortsiktig konserngjeld			-1
Kortsiktig lån andre selskaper	13	134 465 578	30 261 307
Annen kortsiktig gjeld	7	92 681 481	73 626 414
Sum kortsiktig gjeld		335 320 316	236 090 235
Sum gjeld		448 327 903	364 175 697
SUM EGENKAPITAL OG GJELD		478 797 032	446 556 353



Organisasjonsnr: 915 904 769
OLIVIA HOLDING AS

NOTEOPPLYSNINGER - SELSKAP - alle poster oppgitt i hele tall

Note

Antall årsverk i regnskapsåret
7.00

<u>Sum</u>	<u>Beløp</u>
<u>Balanseført verdi 31.12.</u>	<u>Varige driftsmidler Immaterielle eiend.</u>

Konsernregnskap

Morselskapet sitt navn

Forretningskontor for morselskapet

Begrunnelse for at datterselskap er utelatt fra konsolideringen

<u>Samlet beløp - tilknyttet selskap</u>	<u>Årets</u>	<u>Fjorårets</u>
--	--------------	------------------

<u>Samlet beløp - foretak i samme konsern</u>	<u>Årets</u>	<u>Fjorårets</u>
---	--------------	------------------

<u>Samlet beløp - foretak i samme konsern</u>	<u>Årets</u>	<u>Fjorårets</u>
---	--------------	------------------

<u>Samlet beløp - felles kontrollert virksomhet</u>	<u>Årets</u>	<u>Fjorårets</u>
---	--------------	------------------

<u>Pantstillelse</u>	<u>Beløp</u>
----------------------	--------------

<u>Beholdning av egne aksjer</u>	<u>Antall</u>	<u>Pålydende</u>	<u>Andel av aksjek.</u>
----------------------------------	---------------	------------------	-------------------------



Organisasjonsnr: 915 904 769
OLIVIA HOLDING AS

NOTEOPPLYSNINGER - KONSERN

- alle poster oppgitt i hele tall



Olivia Holding AS

Årsrapport for 2023

Årsberetning

Årsregnskap

- Resultatregnskap
- Balanse
- Kontantstrømoppstilling
- Noter



Årsrapport

Olivia Holding AS og Olivia konsern

2023



Styrets årsberetning 2023

Olivia Holding AS er morselskapet i den nordiske restaurantgruppen med samme navn. I konsernet inngår Olivia AS, Olivia Import AS, det svenske selskapet Oli-via Restauranger AB og to finske selskaper Olivia Restaurants OY og Olivia Restaurants 2 OY i Finland. Morselskapet ble stiftet i september 2015 og konsernet ble etablert i 2016 basert på kjøp av selskaper fra Drukelasen AS' restaurantvirksomhet. Det svenske datterselskapet Oli-via Restauranger AB ble en del av konsernet i 2019, mens de finske selskapene ble etablert i 2020 som forberedelse til oppstart av lokale virksomheter. Dette årsregnskapet dekker perioden 1. januar 2023 til og med 31. desember 2023. Styret og daglig leder har forsikringsordning i Volante Underwriting Sweden AB.

Fortsatt drift

I samsvar med regnskapslovens § 3-3a bekreftes det at forutsetningen om fortsatt drift er til stede og at denne forutsetningen er lagt til grunn ved utarbeidelsen av regnskapet.

Til tross for begrensede kontantreserver og betydelig gjeld som forfaller i 2024, mener vi at vi har grunnlaget på plass for fortsatt drift. Dette baserer vi på flere nøkkelfaktorer. Først og fremst har vi sikret betydelig tilførsel av kapital i form aksjonærlån i 2024. Samtidig er Olivia i en aktiv prosess for å selge og refinansiere konsernet. Denne prosessen har gjort gode fremskritt, og vi forventer å kunne fullføre den i nær fremtid. Dette vil ytterligere styrke vår økonomiske situasjon. Vi vil da få etablert ny finansiering og nye aksjonærer som gir oss fleksibilitet til å håndtere kommende finansielle forpliktelser.

På bakgrunn av disse faktorene, mener vi å ha et robust grunnlag for fortsatt drift, til tross for de utfordringer vi står overfor. Vi er optimistiske med hensyn til fremtiden og er sikre på at vi kan opprettholde og styrke vår virksomhet i de kommende årene.

Virksomhetens utvikling

Olivia konsernet driver italienske restaurantkonsepter under merkenavnet Olivia. Olivia Holdnings rolle er å være eier for selskapene i gruppen. Holding har fem ansatte som leies ut til Olivia AS som driver det vesentligste av konsernets virksomhet.

Olivia restaurantene ble startet i 2006 med åpningen av den første restauranten på Aker Brygge, og ble raskt en kjent og populær restaurant for mange gjester i Oslo-området. Fra starten har Olivia fokusert på servering av autentisk italiensk mat, laget av gode italienske råvarer og servert i sentralt plasserte lokaler inspirert av italiensk urban kultur og atmosfære. Denne kombinasjonen har tiltrukket seg mange Oslo-borgere, besøkende fra andre norske byer og internasjonale gjester. Den gode servicen og høye matkvaliteten som er levert over en lang periode, har bygget opp merkevaren Olivia i restaurantkunders bevissthet langt utover Oslos grenser. Med dette som grunnlag ønsker konsernet å tilby Olivias restaurantopplevelse til gjester i andre større byer i Norge og Norden og har videre vekst som hovedmål i årene fremover.

Etter etableringen av konsernet i 2016 har Olivia arbeidet med å realisere sine vekstambisjoner. Det første steget i den nye strategien ble tatt mot slutten av 2016 ved



åpningen av den fjerde Olivia i Østbanehallen ved Oslo Sentralbanestasjon. De påfølgende årene har konsernet åpnet ytterligere 4 restauranter i Norges største byer Oslo, Trondheim, Bergen og Stavanger. De nye restaurantene fikk design og meny inspirert av andre kjente italienske byer og tiltrakk seg raskt mange gjester i sine lokale markeder.

Olivias vekst fortsatte gjennom 2019. Olivia åpnet et nytt konsept under merket Pronto di Olivia, et «Grab & Go konsept». Mot slutten av 2019 utvidet Olivia-konsernet utenfor Norge, med åpningen av Olivia Avenyen i Gøteborg. Restauranten fikk en god mottakelse og serverte mer enn 100 000 besøkende i sitt første driftsår. I desember 2019 åpnet Olivia Eger, en stor og flott restaurant på et av Oslos mest trafikkerte punkter.

Perioden 2020 til 2022 var preget av store utfordringer og uforutsigbarhet på grunn av Covid-19-pandemien. Olivias fokus har vært å holde åpent for gjestene og tilby god mat og service i smittefrie og sikre omgivelser. I praksis ble det gjennomført månedlige snuoperasjoner med permitteringer og reansettelser i 12 enheter som hadde ulike markedsmessige tiltak i denne perioden. God ledelse og tett kommunikasjon i hele gruppen resulterte i positive tilbakemeldinger fra både gjester og ansatte. Dette arbeidet gav Olivia et godt utgangspunkt for en sterk utvikling i etterkant av pandemien og muligheter til å fortsette vår ekspansjon, til tross for noen forsinkelser i prosjektene. I 2020 etablerte Olivia sin andre restaurant i Sverige, Olivia Medborgarhuset på Söder, som åpnet i oktober under vanskelige markedsforhold, men som har fått et godt fotfeste i et spennende marked. I mai 2021 åpnet Olivia en restaurant i Lillestrøm, et lokalt marked rett utenfor hovedstaden. I mars 2022 åpnet Olivia sin første restaurant i Finland, Central Station Helsinki, og den andre, Kluuvi Helsinki, åpnet i mai 2022.

Videre, i 2023, åpnet Olivia ytterligere tre restauranter i Norge, i byene Sandnes, Bodø og en ny i Bergen. Totalt driver Olivia konsernet nå 16 restauranter og to Olivia Pronto konsept i tre land.

Arbeidsmiljø og personale

Olivia konsernet, bestående av Olivia Holding AS og datterselskaper, har generelt et godt arbeidsmiljø også i 2023. Dialogen mellom ledelse, ansatte og ansattes representanter har vært aktiv og god gjennom året i en særdeles krevende periode. Restaurantene har aktivt benyttet tilbakemeldingene fra de ansatte i arbeidet med å utvikle arbeidsmiljøet videre.

Det totale sykefraværet i 2023 endte på totalt 7,1 %. Konsernet hadde ingen registrerte skader med påfølgende sykefravær i virksomheten i 2023. Lavt sykefravær er ansett som en viktig oppgave i konsernet, og det arbeides løpende med tiltak for å opprettholde lavt sykefravær blant ansatte.

Likestilling

Av Olivia konsernets 2272 ansatte ved utgangen av året var 52,6% kvinner. Både styret og ledergruppen er bevisst på de samfunnsmessige forventningene om tiltak for å fremme likestilling i virksomheten og styret. Olivia konsernets ledergruppe består av fire kvinnelige og to mannlige ledere. Selskapets styre består av en kvinnelige og fire mannlige medlemmer.



Diskriminering

Diskrimineringslovens formål er å fremme likestilling, sikre like muligheter og rettigheter og å hindre diskriminering på grunn av kjønn, etnisitet, nasjonal opprinnelse, avstamning, hudfarge, språk, religion og livssyn.

Konsernet arbeider aktivt, målrettet og planmessig for å fremme lovens formål innenfor vår virksomhet. Aktivitetene omfatter blant annet rekruttering, lønns- og arbeidsvilkår, forfremmelse, utviklingsmuligheter og beskyttelse mot trakassering. Selskapet hadde i 2023 ansatte fra over 90 ulike nasjoner.

Risiko for diskriminering kartlegges også gjennom medarbeiderundersøkelsen som Olivia gjennomfører hvert år. Denne gjennomføres årlig. Her måles blant annet dimensjonen «rettferdighet» som omhandler forskjellsbehandling basert på kjønn, etnisitet og seksuell legning.

Resultatet fra målingen tyder på at våre medarbeidere i liten grad opplever diskriminering med bakgrunn i etnisitet, kjønn og seksuell legning.

Konsernet har som mål å være en arbeidsplass hvor det ikke forekommer diskriminering på grunn av nedsatt funksjonsevne. Konsernet arbeider aktivt og målrettet for å utforme og tilrettelegge de fysiske forholdene slik at virksomhetens ulike funksjoner kan benyttes av flest mulig. For arbeidstakere eller arbeidssøkere med nedsatt funksjonsevne foretas det individuell tilrettelegging av arbeidsplass og arbeidsoppgaver.

Kartlegging av lønnsforskjeller

Olivia konsernet har gjennom flere år utviklet og etablert faste rutiner for rekruttering og lønnsfastsettelse for alle ansatte i restaurantene for å hindre diskriminering. I 2020 trådte nye lovkrav i kraft i Norge, som innebærer at arbeidsgivere skal kartlegge lønnsforskjeller på flere områder, blant annet knyttet til lønn og ufrivillig deltidarbeid. Olivia har i 2023 en lønnskartlegging på tvers av konsernet norske virksomhet basert på lønnsdata fra 2023 ga følgende resultat:

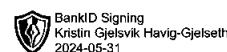
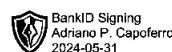
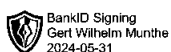
Likestilling mellom kjønn:	Kvinner	Menn
Kjønnsbalanse (antall)	928	851
Midlertidig ansatte (sesong)	58%	42%
Deltid	59%	41%
Uttak av foreldrepermisjon (gjennomsnitt antall uker)	18,8	5,6

Miljørapportering

Olivia konsernet bedriver produksjon av mat lokalt i alle sine restauranter. Det er et mål for Olivia konsernet å begrense forbruk av ressurser, forhindre unødig forurensing og håndtere avfall på en miljøvennlig og ressurseffektiv måte. Det føres aktiv kontroll med ressursforbruk, avfall og miljøfarer i virksomheten.

Åpenhetsloven

Selskapet har i 2023 jobbet med loven om virksomheters åpenhet og arbeid med grunnleggende menneskerettigheter og anstendige arbeidsforhold (åpenhetsloven) med virkning fra 01.07.2022.





Olivia konsernet skal utføre aktsomhetsvurderinger og redegjøre for disse, samt ved forespørsel gi ut informasjon om hvordan Olivia arbeider med reelle og potensielle negative konsekvenser for grunnleggende menneskerettigheter og anstendige arbeidsforhold både internt i organisasjonen og hos samarbeidspartnere og underleverandører.

Resultat, balanse og kontantstrøm

Det fremlagte regnskapet for Olivia Holding AS og Olivia konsern dekker perioden fra 1. januar 2023 til og med 31. desember 2023. Beløp i parentes er fjorårstall.

Olivia konsernet hadde driftsinntekter på 854,4 millioner NOK i 2023 (727,7 millioner NOK). Driftskostnadene for 2023 beløp seg til 889,4 millioner NOK (743,4 millioner NOK). Dette ga et driftsresultat for 2023 på -35,0 millioner NOK (-15,7 millioner NOK). Netto finansresultat for 2023 var 14,4 millioner NOK (22,1 millioner NOK) og resultat før skatt i 2023 var -49,4 millioner NOK (-37,9 millioner NOK). Etter en skatteinntekt på 2,4 millioner NOK (-0,2 millioner NOK), fikk Olivia konsernet et årsresultat for 2023 på -47,0 millioner NOK (-38,2 millioner NOK).

Ved utgangen av 2023 hadde Olivia konsernet en samlet balanse på 478,8 millioner NOK (446,5 millioner NOK). Selskapet hadde 9,6 millioner NOK (15,3 millioner NOK) i betalingsmidler ved utgangen av året og en rentebærende gjeld på 192,6 millioner NOK (128,0 MNOK). Kortsiktig gjeld utgjorde 70% (53%) av totalkapitalen ved utgangen av 2023. Økningen i kortsiktig gjeld skyldes reklassifisering av langsiktige lån som forfaller i 2024.

Ettervirkningene av Covid-19-pandemien fortsatte å påvirke driften, men det var også tegn til vekst. Året var preget av systematisk arbeid med rekruttering og opplæring av mange nye medarbeidere, som følge av et stort etterslep fra tidligere år med mangel på erfarne kokker og servitører i bransjen. Økte lønnskostnader i 2023 var et resultat av Olivias innsats for å forbedre arbeidsvilkår og lønn, med mål om å tiltrekke seg og beholde ansatte. Sammen med økte matvarepriser og inflasjon påvirket dette selskapets resultatutvikling negativt i 2023.

Åpningene i Finland, et nytt marked for Olivia, samt tre nye restauranter i ulike norske byer i 2023, har vært kostbare og påvirket årets resultat. Tilgangen på kvalifiserte ansatte i bransjen har vært sterkt påvirket, noe som medførte at mange Olivia-medarbeidere måtte reise fra Norge og Sverige for å støtte både den finske driften og lokale operasjoner i Norge.

Konsernet ser positivt på utvikling videre i 2024. Hurtighet, fleksibilitet, innovasjon og tilpasningsdyktighet vil fortsatt være hovedingrediensene i Olivia konsernets drift og utvikling fremover.

Det fremlagte resultatregnskap og balanse med tilhørende noter gir etter styrets oppfatning, fyllestgjørende informasjon om driften og stillingen ved årsskiftet. Styret er ikke kjent med andre forhold som har inntrådt etter regnskapsårets utgang som er av betydning for bedømmelse av årsregnskapet.

Konsernet har befestet sin posisjon i de lokale markedsområdene i 2023. Dette danner et godt utgangspunkt for det fremtidige arbeidet med vekst utenfor Oslo og videre inn



i resten av Norden. Olivia konsernet vil i 2024 fortsatt ha fokus på å videreutvikle seg med god lønnsomhet i eksisterende og nye markedsområder.

Morselskapet Olivia Holding har driftsinntekter på 13,1 millioner NOK mot 11,7 millioner NOK i 2022. Resultatet av finansposter har gått ned fra 6,9 millioner NOK i 2022 til -14,5 millioner NOK i 2023.

Egenkapital

Konsernets egenkapital per 31. desember 2023 var 30,5 millioner NOK (82,3 millioner NOK). Målt som andel av den samlede balansen utgjør dette kun 6,3% (18%). Egenkapitalen vil bli vesentlig styrket i året som kommer.

Disponering av periodens resultat

I 2023 hadde Olivia Holding AS et negativt resultat etter skattekostnad på kr. - 15 900 656 som foreslås disponert slik:

Overført til udekket tap	-15 900 656 kroner
Sum disponeringer	-15 900 656 kroner

Styret i Olivia Holding AS

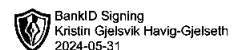
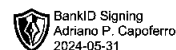
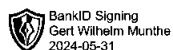
Adriano P. Capoferro
daglig leder/ styremedlem

Fredrik Kongsli
styreformann

Charles Asker
styremedlem

Kristin Gjelsvik Havig-Gjelseth
styremedlem

Gert Wilhelm Munthe
styremedlem





PENNEO

Signaturene i dette dokumentet er juridisk bindende. Dokument signert med "Penneo™ - sikker digital signatur". De signerende parter sin identitet er registrert, og er listet nedenfor.

"Med min signatur bekrefter jeg alle datoer og innholdet i dette dokument."

CHARLES ASKER

Styremedlem

Serienummer: a39755487a645d[...]13dc3c9a65d61

IP: 185.8.xxx.xxx

2024-05-31 14:03:55 UTC



Penneo Dokumentnøkkel: MW5DZ-OFF3A-MYS1F-UKLEA-AMWGB-1Q4YL

Dokumentet er signert digitalt, med **Penneo.com**. Alle digitale signatur-data i dokumentet er sikret og validert av den datamaskin-utregnede hash-verdien av det opprinnelige dokument. Dokumentet er låst og tids-stemplet med et sertifikat fra en betrodd tredjepart. All kryptografisk bevis er integrert i denne PDF, for fremtidig validering (hvis nødvendig).

Hvordan bekrefter at dette dokumentet er originalen?

Dokumentet er beskyttet av ett Adobe CDS sertifikat. Når du åpner dokumentet i

Adobe Reader, skal du kunne se at dokumentet er sertifisert av **Penneo e-signature service <penneo@penneo.com>**. Dette garanterer at innholdet i dokumentet ikke har blitt endret.

Det er lett å kontrollere de kryptografiske beviser som er lokalisert inne i dokumentet, med Penneo validator - <https://penneo.com/validator>



Olivia Holding AS

Resultatregnskap

Morselskap

Konsernet

2023	2022		Note	2023	2022
		DRIFTSINNTEKTER			
0	0	Salgsinntekter		853 258 209	727 176 421
13 148 797	11 752 364	Annen driftsinntekt		1 132 244	506 383
13 148 797	11 752 364	SUM DRIFTSINNTEKTER		854 390 453	727 682 805
		DRIFTSKOSTNADER			
0	0	Varekostnader		186 839 351	167 802 937
13 605 197	12 952 364	Lønnskostnader m.m.	2	411 624 267	303 501 277
0	0	Avskrivning på immaterielle eiendeler og varige driftsmidler	3, 4	53 138 939	45 441 794
0	0	Nedskrivning av driftsmidler og immaterielle eiendeler	3, 4	0	49 220
912 720	526 326	Annen driftskostnad	2	237 831 673	226 626 625
14 517 917	13 478 690	SUM DRIFTSKOSTNADER		889 434 230	743 421 853
(1 369 120)	(1 726 326)	DRIFTSRESULTAT		(35 043 777)	(15 739 048)
		FINANSPOSTER			
3 793 930	26 190 000	Inntekt på investering i datterselskap		0	0
4 106 160	253 226	Annen renteinntekt		88 151	41 913
1 301	0	Annen finansinntekt		9 845 591	3 322 945
(19 366 785)	(9 122 296)	Annen rentekostnad		(20 191 728)	(12 509 496)
0	0	Netto valutatap		0	0
(3 066 142)	(10 411 965)	Annen finanskostnad		(4 105 381)	(12 972 085)
(14 531 536)	6 908 965	RESULTAT AV FINANSPOSTER		(14 363 367)	(22 116 723)
(15 900 656)	5 182 639	ORD. RESULTAT FØR SKATT		-49 407 144	(37 855 771)
0	1 166 211	Skattekostnad på ordinært resultat	5	2 357 673	(244 935)
(15 900 656)	4 016 428	ÅRSRESULTAT		(47 049 471)	(38 100 705)
		OVERFØRINGER			
0	0	Dekket av overkurs			
(15 900 656)	4 016 428	Avsatt til udekket tap/annen egenkapital		(47 049 471)	(38 100 705)
(15 900 656)	4 016 428	SUM OVERFØRINGER	6	(47 049 471)	(38 100 705)

BankID Signing
Gert Wilhelm Munthe
2024-05-31

BankID Signing
Fredrik Kongslid
2024-05-31

BankID Signing
Adriano P. Capoferro
2024-05-31

BankID Signing
Kristin Gjelsvik Havig-Gjelseth
2024-05-31



Olivia Holding AS	Olivia Holding AS				Balanse
Morselskap	Morselskap				Konsernet
2023	2022	EIENDELER	Note	2023	2022
		ANLEGGSMIDLER			
		Immaterielle eiendeler			
0	0	Goodwill		60 008 834	50 722 000
0	0	Varemerke		127 232 561	137 505 000
0	0	Leiekontrakt	4	6 767 177	9 109 176
0	0	Sum immaterielle eiendeler		194 008 572	197 336 176
		Varige driftsmidler			
0	0	Fast innredning, inventar, utstyr	3,7	240 827 611	182 961 182
0	0	Prosjekter under utvikling		40 107	23 018 116
0	0	Sum varige driftsmidler		240 867 718	205 979 298
		Finansielle driftsmidler			
271 457 728	271 457 728	Investeringer i datterselskap	8	0	0
0	0	Andre fordringer		0	0
271 457 728	271 457 728	Sum finansielle driftsmidler		0	0
271 457 728	271 457 728	SUM ANLEGGSMIDLER		434 876 290	403 315 473
		OMLØPSMIDLER			
0	0	Varer	9	12 065 805	9 425 850
		Fordringer			
0	0	Kundefordringer	10	11 737 316	9 946 721
143 580 909	66 475 479	Fordring på konsernselskap	10	0	0
583 375	123 636	Andre fordringer		10 527 981	8 510 409
144 164 284	66 599 115	Sum fordringer		22 265 297	18 457 130
0	0	Bankinnskudd, kontanter o.l.	11	9 589 639	15 357 900
144 164 284	66 599 115	SUM OMLØPSMIDLER		43 920 741	43 240 880
415 622 013	338 056 843	SUM EIENDELER		478 797 032	446 556 354



Olivia Holding AS		Olivia Holding AS		Balanse	
Morselskap		Morselskap		Konsernet	
2023	2022	EGENKAPITAL OG GJELD	Note	2023	2022
EGENKAPITAL					
Innskutt egenkapital					
1 370 680	1 370 680	Aksjekapital	6,12	1 370 680	1 370 680
137 543 307	137 543 307	Overkurs	6	137 543 307	137 543 307
138 913 987	138 913 987	Sum innskutt egenkapital		138 913 987	138 913 987
Opptjent egenkapital					
7 514 342	23 414 999	Annen egenkapital	6	(108 444 858)	(56 533 330)
7 514 342	23 414 999	Sum opptjent egenkapital		(108 444 858)	(56 533 330)
146 428 329	162 328 986	SUM EGENKAPITAL		30 469 129	82 380 657
GJELD					
Avsetning for forplikelser					
0	0	Utsatt skatt	5	33 007 587	35 376 561
0	0	Andre avsetninger for forplikelser		0	0
0	0	Sum avsetning for forplikelser		33 007 587	35 376 561
Annen langsiktig gjeld					
0	67 108 900	Langsiktig lån andre selskaper	7	-	67 108 900
80 000 000	25 600 000	Gjeld til kredittinstitusjoner langsiktig gjel	7	80 000 000	25 600 000
0	0	Gjeld til konsernselskap		0	0
0	0	Øvrig langsiktig gjeld		0	0
80 000 000	92 708 900	Sum annen langsiktig gjeld		80 000 000	92 708 900
Kortsiktig gjeld					
354 974	195 999	Leverandørgjeld	10	34 694 497	42 619 979
30 719 289	47 998 042	Gjeld til kredittinstitusjoner kortsiktig gjeld		30 719 289	36 600 000
134 465 578	30 261 307	Kortsiktig lån andre selskaper	13	134 465 578	30 261 307
0	1 166 212	Betalbar skatt	5	-8 541	3 003 484
1 636 943	685 197	Skyldige offentlige avgifter		42 768 012	49 979 052
18 681 505	0	Forpliktelse i konsernkontoordning		-	0
3 335 395	2 712 200	Annen kortsiktig gjeld	7	92 681 481	73 626 414
189 193 684	83 018 957	Sum kortsiktig gjeld		335 320 316	236 090 236
269 193 684	175 727 857	SUM GJELD		448 327 903	364 175 698
415 622 013	338 056 843	SUM EGENKAPITAL OG GJELD		478 797 032	446 556 354

Styret i Olivia Holding AS

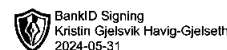

Adriano P. Capoferro
Adm.Dir/Styremedlem

Fredrik Kongsli
Styrets leder

Kristin Gjelsvik Havig-Gjelseth
Styremedlem

Charles Asker
Styremedlem

Gert Wilhelm Munthe
Styremedlem





PENNEO

Signaturene i dette dokumentet er juridisk bindende. Dokument signert med "Penneo™ - sikker digital signatur". De signerende parter sin identitet er registrert, og er listet nedenfor.

"Med min signatur bekrefter jeg alle datoer og innholdet i dette dokument."

CHARLES ASKER

Styremedlem

Serienummer: a39755487a645d[...]13dc3c9a65d61

IP: 185.8.xxx.xxx

2024-05-31 14:03:55 UTC



Penneo Dokumentnøkkel: CF4AU-FAEZU-76IHV-3Z1V5-2HEBE-25GEA

Dokumentet er signert digitalt, med **Penneo.com**. Alle digitale signatur-data i dokumentet er sikret og validert av den datamaskin-utregnede hash-verdien av det opprinnelige dokument. Dokumentet er låst og tids-stemplet med et sertifikat fra en betrodd tredjepart. All kryptografisk bevis er integrert i denne PDF, for fremtidig validering (hvis nødvendig).

Hvordan bekrefter at dette dokumentet er originalen?

Dokumentet er beskyttet av ett Adobe CDS sertifikat. Når du åpner dokumentet i

Adobe Reader, skal du kunne se at dokumentet er sertifisert av **Penneo e-signature service <penneo@penneo.com>**. Dette garanterer at innholdet i dokumentet ikke har blitt endret.

Det er lett å kontrollere de kryptografiske beviser som er lokalisert inne i dokumentet, med Penneo validator - <https://penneo.com/validator>

**Kontantstrøm Olivia Holding**

Mor			Konsern	
2023	2022		2023	2022
		Kontantstrømmer fra operasjonelle aktiviteter		
-15 900 656	5 182 639	Ordinært resultat før skattekostnad	-49 406 365	-37 855 771
-3 793 930	-26 190 000	Inntektsført konsernbidrag	0	-
-1 166 212	-	Periodens betalte skatt	-2 016 209	-1 792 522
-	-	Gevinst/tap ved salg av anleggsmidler	11 638	49 220
-	-	Ordinære avskrivninger og nedskrivninger	53 138 160	45 441 794
-	-35 775	Endring i kundefordringer	-1 790 595	-3 029 595
158 974	-17 124	Endring i leverandørgjeld	-7 925 482	36 862 938
		Endring varelager	-2 639 955	-372 444
-23 307 087	3 486 777	Endring i konsernmellomværende	0	-
16 629 663	-11 647 515	Endring i andre tidsavgrensningsposter	9 833 366	30 520 054
-27 379 248	-29 220 998	Netto kontantstrøm fra operasjonelle aktiviteter	-795 442	69 823 675
		Kontantstrømmer fra investeringsaktiviteter		
-	-	Innbetalinger ved salg av anleggsmidler	15 200	8 000
-	-	Innbetalinger ved salg av aksjer og andeler	-	-
-	-	Innbetaling ved justering av kjøpspris datter	-	-
-	-	Utbetaling ved kjøp konsesjoner, lisenser, varemerker o.l	-	-
-	-	Utbetalinger ved kjøp av driftsmidler	-69 341 273	-59 383 025
-	-	Utbetalinger ved kjøpt av aksjer og andeler	-	-
-	-	Netto kontantstrøm fra investeringsaktiviteter	-69 326 073	-59 375 025
		Kontantstrømmer fra finansieringsaktiviteter		
134 948 377	23 137 536	Innbetaling ved opptak av ny langsiktig gjeld	134 948 377	23 137 536
-25 600 000	-	Utbetalinger ved nedbetaling av langsiktig gjeld	-25 600 000	-1 502 377
-48 600 000	-25 950 000	Utbetalinger ved nedbetaling av kortsiktig gjeld	-48 600 000	-25 950 000
		Innbetaling av egenkapital	-	-
12 719 289	-	Kassakreditt	12 719 289	-
13 539 505	16 042 779	Forpliktelse i konsernkontoordning	-	-
-71 052 414	-	Fordring i konsernkontoordning	-	-
		Endring i konsernkonto	-	-
		Inn-/utbetalinger av konsernbidrag	-	-
15 954 757	13 230 315	Netto kontantstrøm fra finansieringsaktiviteter	73 467 666	-4 314 841
		Endring valuta	-9 114 412	-
-11 424 491	-15 990 683	Netto endring av kontanter	-5 768 261	6 133 808
-11 424 491	4 566 192	Kontanter og bankinnskudd per 1.1.	15 357 900	9 316 509
-	-11 424 491	Omberegningsdifferanse bank	-	-92 418
		Kontanter og bankinnskudd per 31.12	9 589 639	15 357 900



Olivia Holding AS

Noter til regnskapet for 2023

Note 1 - Regnskapsprinsipper

Årsregnskapet er satt opp i samsvar med regnskapslovens bestemmelser og god regnskapsskikk.

Konsernet

Konsernet består av Olivia Holding AS med de heleide datterselskapene Olivia AS og Olivia Import AS. I tillegg har Olivia AS et datterselskap som heter Oli-via Restauranger AB i Sverige samt Olivia Restaurants Oy og Olivia Restaurants 2 Oy i Finland.

Konsernregnskapet er satt opp i samsvar med regnskapsloven og god regnskapsskikk.

Konsolideringsprinsipper

Konsernet er utarbeidet etter oppkjøpsmetoden, og merverdier ved kjøp av datterselskap er allokert til identifiserte mer- og mindreverdier. Restverdi er allokert til goodwill. Konsernregnskapet er utarbeidet som om det var en økonomisk enhet. Alle datterselskapene følger de samme regnskapsprinsippene som morselskapet.

Inntekter

Inntektsføring ved salg av varer skjer på leveringstidspunktet. Tjenester inntektsføres etter hvert som de leveres.

Hovedregel for vurdering og klassifisering av eiendeler og gjeld

Eiendeler bestemt til varig eie eller bruk er klassifisert som anleggsmidler. Andre eiendeler er klassifisert som omløpsmidler. Fordringer som skal tilbakebetales innen et år er uansett klassifisert som omløpsmidler. Ved klassifisering av kortsiktig og langsiktig gjeld er analoge kriterier lagt til grunn.

Anleggsmidler vurderes til anskaffelseskost, men nedskrives til virkelig verdi når verdifallet forventes ikke å være forbigående. Anleggsmidler med begrenset økonomisk levetid avskrives planmessig.

Immaterielle eiendeler

Immaterielle eiendeler omfatter leiekontrakter og prosjekter under utvikling. Leiekontrakter avskrives over levetiden. Prosjekter under utvikling flyttes til anleggsmidler ved åpning av ny restaurant. Prosjekter som blir avsluttet før ny åpning kostnadsføres i sin helhet. Goodwill og varemerke avskrives over forventet økonomisk levetid.

Langsiktig gjeld balanseføres til nominelt mottatt beløp på etableringstidspunktet. Langsiktig gjeld oppskrives ikke til virkelig verdi som følge av renteendring. Lån i utenlandsk valuta er beregnet etter valutakursen på balansedagen.

Omløpsmidler vurderes til laveste av anskaffelseskost og virkelig verdi. Kortsiktig gjeld balanseføres til nominelt mottatt beløp på etableringstidspunktet. Kortsiktig gjeld oppskrives ikke til virkelig verdi som følge av renteendring.

Kundefordringer og andre fordringer oppføres til pålydende etter fradrag for avsetning til forventet tap. Avsetning til tap gjøres på grunnlag av en individuell vurdering av de enkelte fordringene.

Varelager er vurdert til det laveste av anskaffelseskost og netto salgsverdi.

Skatter regnskapsføres når de påløper, det vil si at skattekostnader er knyttet til det regnskapsmessige resultatet før skatt. Skattekostnaden består av betalbar skatt (skatt på årets skattepliktige inntekt) og endring i netto utsatt skatt. Utsatt skatt og utsatt skattefordel er presentert netto i balansen.

Kontantstrømoppstilling

Kontantstrømoppstilling er utarbeidet etter den indirekte metoden. Kontanter og kontantekvivalenter omfatter kontanter, bankinnskudd og andre kortsiktige, likvide plasseringer.

Valuta

Transaksjoner i utenlandsk valuta er ført etter kurs på transaksjonstidspunktet. Fordringer og gjeld i valuta er oppført til kursen på balansedagen. Valuta i datterselskapet i utlandet er omregnet til aktuell valutakurs per måned for resultatet og 31.12 for balansen. Omregningseffekter på inngående balanse er ført mot konsernets egenkapital.



Note 2 - Lønnskostnader, antall ansatte, godtgjørelser m.v

Mor		Konsernet	
2023	2022	2023	2022
10 844 024	10 074 006	358 357 488	257 336 400
2 361 173	1 678 358	52 700 978	44 745 765
400 000	1 200 000	565 801	1 419 111
13 605 197	12 952 364	411 624 267	303 501 276

Lønnskostnader består av:

Lønninger	358 357 488
Arbeidsgiveravgift	52 700 978
Andre ytelser	565 801
Sum	411 624 267

Gjennomsnittlig antall årsverk 751 755

Selskapet er pliktig å ha tjenstepensjonsordning etter lov om obligatorisk tjenstepensjon. Selskapets pensjonsordninger tilfredstiller kravene i denne loven.

Selskapet har i 2023 hatt to daglig ledere.

Det er totalt utbetalt NOK 4 271 288 i lønn og bonus i 2023, fordelt på NOK 3 993 188 fastlønn og NOK 278 100 i bonus. Daglig leder har en bonusordning knyttet til resultat. Det er i 2023 utbetalt styrehonorar på NOK 400 000.

Mor		Konsernet	
2023	2022	2023	2022
410 500	368 922	1 374 331	1 227 505
0	0	163 825	344 077
120 000	25 000	174 500	93 000
530 500	393 922	1 712 656	1 664 582

Beløpene er eks mva

Revisor:	1 374 331
Honorarer revisjon	1 227 505
Attestasjonsjenester	344 077
Skattebistand	93 000
Sum	1 712 656



Note 3 - Anleggsmidler
Olivia Holding AS har ingen varige driftsmidler.

Konsernet	Driftsløsgjøre. Inventar o.l	Fast innredning	Prosjekter	Sum
Anskaffelseskost 31.12.2022	131 770 857	177 867 551	23 018 116	332 656 524
Anskaffelseskost 01.01.2023	131 770 857	177 867 551	23 018 116	332 656 524
Omrregningsdiff. IB	3 022 435	3 763 815	-	6 786 250
Tilgang	39 500 593	47 130 705	-22 978 009	63 653 289
Anskaffelseskost 31.12.2023	174 293 885	228 762 071	40 107	403 096 063
Akkumulerte avskrivninger 31.12.2023	-77 309 616	-84 918 729	-	-162 228 345
Balansført verdi 31.12.2023	96 984 269	143 843 342	40 107	240 867 718

Økonomisk levetid	3-5 år	3-10 år	-	34 977 972
Årets ordinære avskrivninger	19 003 210	15 974 763	-	

Note 4 - Immaterielle eiendeler og goodwill

Olivia Holding AS har ingen immaterielle eiendeler og goodwill

Konsernet	Goodwill	Merkevare	Leiekontrakt	Sum
Anskaffelseskost 31.12.2022	73 666 027	210 208 310	28 564 920	312 439 257
Anskaffelseskost 01.01.2023	73 666 027	210 208 310	28 564 920	312 439 257
Omrregningsdiff. IB	-	-	555 140	555 140
Tilgang	14 410 834	293 340	-	14 704 174
Anskaffelseskost 31.12.2023	88 076 861	210 501 650	29 120 060	327 698 571
Akkumulerte avskrivninger 31.12.2023	-28 068 027	-83 269 089	-22 352 883	-133 689 999
Balansført verdi 31.12.2023	60 008 834	127 232 561	6 767 177	194 008 572

Økonomisk levetid	10/20 år	5/20 år	10 år	18 160 967
Årets ordinære avskrivninger	5 124 000	10 565 779	2 471 188	

Goodwill avskrives lineært over 10/20 år som er i tråd med den tidsperioden man forventer å utnytte synergi og merverdier. Den balansførte goodwillen i konsernet fra tidligere år stammer fra kjøpet av Olivia AS (da Brazeria AS) i 2016 og avskrives over 20 år mens årets tilgang fra kjøpet av Popina Dickens AS (fusjonert med datterselskap Olivia as) og avskrives over 10 år. Merkevaren fra 2016 avskrives over 20 mens årets tilgang avskrives over 5 år.

Note 5 - Skatt

Mor

Konsern

2023	2022	2023	2022
------	------	------	------



Årets skattekostnad fordeler seg på:			
Betalbar skatt	0	3 003 484	
Endring utsatt skatt	2 357 673	-3 258 331	
Årets totale skattekostnad	2 357 673	-244 935	
Beregning av årets skattegrunnlag:			
Ordinært resultat før skattekostnad	5 182 639		
Permanente forskjeller	-246 644	118 318	
Endring i midlertidige forskjeller	-	-	
Begrensning av rentefradrag mellom nærstående	-	-	
Årets skattegrunnlag	-16 147 300	5 300 957	
Betalbar skatt (22 %) av årets skattegrunnlag	-	1 166 211	3 003 484
Oversikt over midlertidige forskjeller:			
Driftsmidler	-	-	29 899 776
Langsiktige fordringer	-	-	-
Varemerke	-	-	127 232 561
Andre forskjeller	-	-	-7 097 851
Underskudd til fremføring	-	-	-111 531 923
Sum	-	-	38 502 563
Grunnlag ikke innregnet utsatt skatt	-	-	111 531 923
Beregnet utsatt skatt (skattefordel)	-	-	33 007 587
Balanseført utsatt skatt (skattefordel)	-	-	33 007 587
			26 047 136
			137 505 000
			-2 798 118
			-69 400 444
			91 353 574
			69 400 444
			35 365 884
			35 365 884

Datterselskapene i Sverige og Finland har følgende underskudd til fremføring:
Oli-via Restauranger AB i Sverige har et underskudd på SEK 37 881 132 uten tidsbegrensning på fremføringsrett.
For Olivia Restaurants OY er underskuddet per 2023 på € 3 567 972 og Olivia Restaurants 2 OY på € 1 467 403. Begge selskapene har 10 års fremføringsrett.

Note 6 - Egenkapital

Morselskapet:	Aksjekapital	Overkurs	Annen egenkapital	Sum
Egenkapital pr. 31.12.2022	1 370 680	137 543 307	23 414 999	162 328 986
Årets resultat	-	-	-15 900 656	-15 900 656
Kapitalforhøyelse	-	-	-	-
Egenkapital pr. 31.12.2023	1 370 680	137 543 307	7 514 343	146 428 329

Konsernet:

Aksjekapital	Overkurs	Annen egenkapital	Sum



Egenkapital pr. 31.12.2022	1 370 680	137 543 307	-56 533 330	82 380 658
Korrigerings av feil tidligere år	-	-	-	-
Valutaeffekt omregning av datterselskap	-	-	-5 159 159	-5 159 159
Årets resultat	-	-	-46 752 369	-46 752 369
Egenkapital pr. 31.12.2023	1 370 680	137 543 307	-108 444 858	30 469 130



Note 7 - Gjeld, pantstillelser og garantiforpliktelser

Olivia Holding AS		Kortsiktig gjeld		Konsernet	
2023	2022	2023	2022	2023	2022
3 335 395	2 712 200	92 681 481	73 626 414		
30 719 289	47 998 042	30 719 289	36 600 000		
134 465 578	30 261 307	134 465 578	30 261 307		
-	-	6 000 000	-		
168 520 262	80 971 549	257 866 348	140 487 721		

Olivia Holding AS		Annen kortsiktig gjeld		Konsernet	
2023	2022	2023	2022	2023	2022
80 000 000	25 600 000	80 000 000	25 600 000		
-	67 108 900	-	67 108 900		
-	-	-	-		
80 000 000	92 708 900	80 000 000	92 708 900		

Konsernet har stilt sine eiendeler som sikkerhet for nytt lån hos SR-bank.

Følgende eiendeler er stilt i sikkerhet til fordel for långiver:

	2023	2022
Pantsatte eiendeler:		
Kundefordringer	9 001 748	7 918 856
Varer	9 529 460	7 165 366
Driftsmidler	175 970 237	114 623 250
Sum	194 501 445	129 707 472

Aksjene til Olivia Holding sine datterselskaper Olivia AS, Olivia Import AS og datterdatterselskapet Oli-via Restauranger AB er også stilt som sikkerhet. Olivia Holding har i tillegg stilt garanti til SR-bank på NOK 48 000 000, samt husleiegaranti for gårdeier på sentralstasjonen i Helsinki på 2 712 723.

I januar 2023 refinansierte selskapet og et lånet på NOK 110 000 000 ble innvilget. Konsernets langsiktige gjeld til SR-bank per 31.12.2023 lyder på NOK 86 000 000, NOK 12 000 000 er reklassifisert til kortsiktig gjeld som følge av at gjelden forfaller i 2024. Lånet til SR-Bank forfaller i 2026.

Den andre långiveren er Druerklasen AS med et lån på NOK 30 949 626, trukket på i forbindelse med kjøpet av Olivia AS og Brazerria AS (fusjonert med Olivia AS).

Rentene på lånene tillegges lånesaldoen ved årets slutt.

I forbindelse med avtalen knyttet til oppkjøpet av Brazerria AS i 2016 foreligger den en avtale om et omsetningsbasert utsatt vederlag. Denne forpliktelsen ble økt med NOK 3 000 000 i 2022 og er nå balanseført med totalt NOK 16 000 000.

I tillegg har Olivia Holding har mottatt følgende aksjonærlån: NOK 10 000 000 i 2020, NOK 15 000 000 i 2021, NOK 23 137 536 i 2022 og NOK 24 948 377 i 2023.

Konsernet har en konsernkontokreditt på NOK 20 000 000 som kan benyttes som økning av kredittgrense for konsernkontokreditt hos Sparebank 1 SR-bank.

Selskapet har hatt en vesentlig økning i kortsiktig gjeld i 2023. Dette skyldes reklassifisering av langsiktig gjeld til kortsiktig gjeld som følge av avtalemessige forhold som utløser oppgjør ved et sannsynlig salg av virksomheten i 2024.



Note 8 - Datterselskap, tilknyttet selskap m.v.

Morselskap

	Forretnings-kontor	Eierandel	Stemme-andel	Bokført verdi	Bokført egenkapital
Olivia AS	Oslo	100 %	100 %	271 157 113	88 014 879
Olivia Import AS	Oslo	100 %	100 %	300 615	8 449 047
Total investering i datterselskap				271 457 728	96 463 926

Aksjene er i selskapsregnskapet til mor er behandlet etter kostmetoden.

Konsernselskap

	Forretnings-kontor	Eierandel	Stemme-andel	Bokført verdi	Bokført egenkapital
Olivia AS	Oslo	100 %	100 %	271 157 113	88 014 879
Olivia Import AS	Oslo	100 %	100 %	300 615	8 449 047
Olivia AB	Gøteborg	100 %	100 %	46 459	6 249 064
Olivia Restaurants OY	Helsinki	100 %	100 %	0	1 484 060
Olivia Restaurants 2 OY	Helsinki	100 %	100 %	0	1 490 460

Olivia AB, Olivia Restaurants Oy og Olivia Restaurants 2 OY er et datterselskap til Olivia AS.

Note 9 - Varelager

	Konsernet	
Varelageret består av	2023	2022
Mat	6 249 428	4 619 688
Drikke	5 697 095	4 702 250
Handelsvarer	119 281	103 913
Sum	12 065 805	9 425 850

Note 10 - Mellomværende konsern

Olivia Holding AS	2023	2022
-------------------	------	------



3 793 930	26 190 000	Konsernbidrag
1 807 864	1 245 843	Kundefordringer
0	0	Leveandørgjeld
65 578 631	39 039 636	Kortsiktig fordring/gjeld
71 052 414		Fordring i konsernkontoordning
-13 539 505	-16 042 779	Forpliktelse i konsernkontoordning
128 693 334	50 432 700	Sum

Konsernet etablert en konsernkontoordning i forbindelse med refinansiering i Sparebank1 SR-Bank i 2019. Olivia Holding AS er hovedlåntaker og har per 31.12.2023 en kassekreditt på NOK 12 719 289

Per 31.12.2023 har Olivia Holding AS forpliktelser i konsernkontoordning som beløper seg til NOK 13 539 505 mot Olivia Import og en fordring på NOK 71 052 414 mot Olivia AS. Olivia Holding AS, Olivia AS og Olivia Import AS i konsernet er solidarisk ansvarlig for de trekk som konsernet har gjort.

Sammenligningstall for 2022 for forpliktelse i konsernkontoordning er korrigert og viser riktige sammenligningstall.

I Olivia Holding AS utføres sentrale konsern- og administrative funksjoner, da konsernets ledergruppe er ansatte i dette selskapet. Olivia AS ble belastet i 2023 med NOK 13 148 797 gjennom viderefakturert lønn for disse tjenester.

Note 11 - Bundne bankinnskudd

Olivia Holding AS	2022	Bundne skattetreksmidler	Konsernet
2023	-		2023
			2022

Konsernet byttet bankforbindelse fra DnB til Sparebank 1 SR-Bank i 2019. Konsernet har i 2023 en skattetreksgaranti, og selskapet har ikke lengre en særskilt konto for skattetreksmidler



Note 12 - Aksjekapital og aksjonærinformasjon
Aksjekapitalen i morselskapet Olivia Holding AS består av 43.291 A aksjer og 93.770 B aksjer, hver pålydende 10,-

Aksjonærer pr. 31.12.2022 er:	Antall aksjer	Eierandel	Stemmeandel
Herkules Private Equity Fund IV	26 348	19,2 %	19,2 %
Herkules Private Equity Fund II	74 258	54,2 %	54,2 %
Drucklasen AS	16 879	12,3 %	12,3 %
Nye Berghol Invest AS	10 000	7,3 %	7,3 %
EC Asker Invest AB	5 000	3,6 %	3,6 %
Wicklund-Hansen Invest AS	2 000	1,5 %	1,5 %
Climb AS	1 479	1,1 %	1,1 %
Iren Storbråthen Volden	451	0,3 %	0,3 %
Fredrik Krog Remmen	451	0,3 %	0,3 %
Yalda Ghaeny	101	0,1 %	0,1 %
Kristin Amkværn	101	0,1 %	0,1 %
Sum	137 068	100 %	100 %

Note 13 - Hendelser etter balansedagen

Ettervirkningene av Covid-19-pandemien fortsatte å påvirke driften, men det var også tegn til vekst. Året var preget av systematisk arbeid med rekruttering og opplæring av mange nye medarbeidere, som følge av et stort etterslep fra tidligere år med mangel på erfarne kokker og servitører i bransjen. Økte lønnskostnader i 2023 var et resultat av Olivias innsats for å forbedre arbeidsvilkår og lønn, med mål om å tiltrekke seg og beholde ansatte. Sammen med økte matvarepriser og inflasjon påvirket dette selskapsresultatutvikling negativt i 2023. Åpningene i Finland, et nytt marked for Olivia, samt tre nye restauranter i ulike norske byer i 2023, har vært kostbare og påvirket årets resultat. Konsernet ser positivt på utvikling videre i 2024. Hurtighet, fleksibilitet, innovasjon og tilpasningsdyktighet vil fortsatt være hovedingrediensene i Olivia konsernets drift og utvikling fremover.

Det fremlagte resultatregnskap og balanse med tilhørende noter gir etter styrets oppfatning, fyllestgjørende informasjon om driften og stillingen ved årsskiftet. Styret er ikke kjent med andre forhold som har inntrådt etter regnskapsårets utgang som er av betydning for bedømmelse av årsregnskapet.

Note 14 - Fortsatt drift

I samsvar med regnskapslovens § 3-3a bekreftes det at forutsetningen om fortsatt drift er til stede og at denne forutsetningen er lagt til grunn ved utarbeidelsen av regnskapet.

Til tross for begrensede kontantreserver og betydelig gjeld som forfaller i 2024, mener vi at vi har grunnlaget på plass for fortsatt drift. Dette baserer vi på flere nøkkelfaktorer. Først og fremst har vi sikret betydelig tilførsel av kapital i form av aksjonærlån i 2024. Samtidig er Olivia i en aktiv prosess for å selge og refinansiere konsernet. Denne prosessen har gjort gode fremskritt, og vi forventer å kunne fullføre den i nær fremtid. Dette vil ytterligere styrke vår økonomiske situasjon. Vi vil da etablert ny finansiering og nye aksjonærer som gir oss fleksibilitet til å håndtere kommende finansielle forpliktelser.

På bakgrunn av disse faktorene, mener vi å ha et robust grunnlag for fortsatt drift, til tross for de utfordringer vi står overfor. Vi er optimistiske med hensyn til fremtiden og er sikre på at vi kan opprettholde og styrke vår virksomhet i de kommende årene.



Building a better
working world

Statsautoriserte revisorer
Ernst & Young AS

Stortorvet 7, 0155 Oslo
Postboks 1156 Sentrum, 0107 Oslo

Foretaksregisteret: NO 976 389 387 MVA
Tlf: +47 24 00 24 00

www.ey.no
Medlemmer av Den norske Revisorforening

UAVHENGIG REVISORS BERETNING

Til generalforsamlingen i Olivia Holding AS

Konklusjon

Vi har revidert årsregnskapet for Olivia Holding AS som består av selskapsregnskapet og konsernregnskapet. Selskapsregnskapet og konsernregnskapet består av balanse per 31. desember 2023, resultatregnskap og kontantstrømoppstilling for regnskapsåret avsluttet per denne datoen og noter til årsregnskapet, herunder et sammendrag av viktige regnskapsprinsipper.

Etter vår mening oppfylder årsregnskapet gjeldende lovkrav og gir et rettviseende bilde av selskapets og konsernets finansielle stilling per 31. desember 2023 og av deres resultater og kontantstrømmer for regnskapsåret avsluttet per denne datoen i samsvar med regnskapslovens regler og god regnskapsskikk i Norge.

Grunnlag for konklusjon

Vi har gjennomført revisjonen i samsvar med International Standards on Auditing (ISA-ene). Våre oppgaver og plikter i henhold til disse standardene er beskrevet nedenfor under *Revisors oppgaver og plikter ved revisjonen av årsregnskapet*. Vi er uavhengige av selskapet og konsernet i samsvar med kravene i relevante lover og forskrifter i Norge og *International Code of Ethics for Professional Accountants* (inkludert internasjonale uavhengighetsstandarder) utstedt av International Ethics Standards Board for Accountants (IESBA-reglene), og vi har overholdt våre øvrige etiske forpliktelser i samsvar med disse kravene. Innhentet revisjonsbevis er etter vår vurdering tilstrekkelig og hensiktsmessig som grunnlag for vår konklusjon.

Øvrig informasjon

Øvrig informasjon omfatter informasjon i selskapets årsrapport bortsett fra årsregnskapet og den tilhørende revisjonsberetningen. Styret og daglig leder (ledelsen) er ansvarlig for den øvrige informasjonen. Vår konklusjon om revisjonen av årsregnskapet dekker ikke den øvrige informasjonen, og vi attesterer ikke den øvrige informasjonen.

I forbindelse med revisjonen av årsregnskapet er det vår oppgave å lese den øvrige informasjonen med det formål å vurdere om årsberetningen inneholder de opplysninger som skal gis i henhold til gjeldende lovkrav og hvorvidt det foreligger vesentlig inkonsistens mellom den øvrige informasjonen og årsregnskapet eller kunnskap vi har opparbeidet oss under revisjonen, eller hvorvidt den tilsynelatende inneholder vesentlig feilinformasjon. Dersom vi konkluderer med at den øvrige informasjonen inneholder vesentlig feilinformasjon eller ikke inneholder de opplysninger som skal gis i henhold til gjeldende lovkrav, er vi pålagt å rapportere det.

Vi har ingenting å rapportere i så henseende, og vi mener at årsberetningen er konsistent med årsregnskapet og inneholder de opplysninger som skal gis i henhold til gjeldende lovkrav.

Ledelsens ansvar for årsregnskapet

Ledelsen er ansvarlig for å utarbeide årsregnskapet og for at det gir et rettviseende bilde i samsvar med regnskapslovens regler og god regnskapsskikk i Norge. Ledelsen er også ansvarlig for slik intern kontroll som den finner nødvendig for å kunne utarbeide et årsregnskap som ikke inneholder vesentlig feilinformasjon, verken som følge av misligheter eller feil.

Ved utarbeidelsen av årsregnskapet må ledelsen ta standpunkt til selskapets og konsernets evne til fortsatt drift og opplyse om forhold av betydning for fortsatt drift. Forutsetningen om fortsatt drift skal



Building a better
working world

legges til grunn for årsregnskapet med mindre ledelsen enten har til hensikt å avvike selskapet, konsernet eller virksomheten, eller ikke har noe annet realistisk alternativ.

Revisors oppgaver og plikter ved revisjonen av årsregnskapet

Vårt mål er å oppnå betryggende sikkerhet for at årsregnskapet som helhet ikke inneholder vesentlig feilinformasjon, verken som følge av misligheter eller feil, og å avgi en revisjonsberetning som inneholder vår konklusjon. Betryggende sikkerhet er en høy grad av sikkerhet, men ingen garanti for at en revisjon utført i samsvar med ISA-ene, alltid vil avdekke vesentlig feilinformasjon. Feilinformasjon kan skyldes misligheter eller feil og er å anse som vesentlig dersom den enkeltvis eller samlet med rimelighet kan forventes å påvirke de økonomiske beslutningene som brukerne foretar på grunnlag av årsregnskapet.

Som del av en revisjon i samsvar med ISA-ene, utøver vi profesjonelt skjønn og utviser profesjonell skepsis gjennom hele revisjonen. I tillegg:

- identifiserer og vurderer vi risikoen for vesentlig feilinformasjon i årsregnskapet, enten det skyldes misligheter eller feil. Vi utformer og gjennomfører revisjonshandlinger for å håndtere slike risikoen, og innhenter revisjonsbevis som er tilstrekkelig og hensiktsmessig som grunnlag for vår konklusjon. Risikoen for at vesentlig feilinformasjon som følge av misligheter ikke blir avdekket, er høyere enn for feilinformasjon som skyldes feil, siden misligheter kan innebære samarbeid, forfalskning, bevisste utelatelser, uriktige fremstillinger eller overstyring av intern kontroll.
- opparbeider vi oss en forståelse av den interne kontrollen som er relevant for revisjonen, for å utforme revisjonshandlinger som er hensiktsmessige etter omstendighetene, men ikke for å gi uttrykk for en mening om effektiviteten av selskapets og konsernets interne kontroll.
- evaluerer vi om de anvendte regnskapsprinsippene er hensiktsmessige og om regnskapsestimaterne og tilhørende noteopplysninger utarbeidet av ledelsen er rimelige.
- konkluderer vi på om ledelsens bruk av fortsatt drift-forutsetningen er hensiktsmessig, og, basert på innhentede revisjonsbevis, hvorvidt det foreligger vesentlig usikkerhet knyttet til hendelser eller forhold som kan skape betydelig tvil om selskapets og konsernets evne til fortsatt drift. Dersom vi konkluderer med at det eksisterer vesentlig usikkerhet, kreves det at vi i revisjonsberetningen henleder oppmerksomheten på tilleggsopplysningene i årsregnskapet, eller, dersom slike tilleggsopplysninger ikke er tilstrekkelige, at vi modifierer vår konklusjon. Våre konklusjoner er basert på revisjonsbevis innhentet frem til datoen for revisjonsberetningen. Etterfølgende hendelser eller forhold kan imidlertid medføre at selskapet og konsernet ikke kan fortsette driften.
- evaluerer vi den samlede presentasjonen, strukturen og innholdet i årsregnskapet, inkludert tilleggsopplysningene, og hvorvidt årsregnskapet gir uttrykk for de underliggende transaksjonene og hendelsene på en måte som gir et rettvisende bilde.
- innhenter vi tilstrekkelig og hensiktsmessig revisjonsbevis vedrørende den finansielle informasjonen til enhetene eller forretningsområdene i konsernet for å kunne gi uttrykk for en mening om konsernregnskapet. Vi er ansvarlige for å fastsette strategien for, samt å følge opp og gjennomføre konsernrevisjonen, og vi har et udelt ansvar for konklusjonen på revisjonen av konsernregnskapet.

Vi kommuniserer med styret blant annet om det planlagte omfanget av og tidspunktet for revisjonsarbeidet og eventuelle vesentlige funn i revisjonen, herunder vesentlige svakheter i den interne kontrollen som vi avdekker gjennom revisjonen.



Building a better
working world

Oslo, 31. mai 2024
ERNST & YOUNG AS

Revisjonsberetningen er signert elektronisk

Anja Maan
statsautorisert revisor

Penneo document key: 205C8-M65KF-7F11Q-BIWSU-IINKA-E07DH



PENNEO

Signaturene i dette dokumentet er juridisk bindende. Dokument signert med "Penneo™ - sikker digital signatur". De signerende parter sin identitet er registrert, og er listet nedenfor.

"Med min signatur bekrefter jeg alle datoer og innholdet i dette dokument."

Maan, Anja

Statsautorisert revisor

På vegne av: Ernst & Young AS

Serienummer: no_bankid:9578-5997-4-370042

IP: 147.161.xxx.xxx

2024-05-31 12:11:52 UTC



Penneo Dokumentnøkkel: 205C8-M65KF-7F1Q-B1W5-U-11NKA-E07DH

Dokumentet er signert digitalt, med **Penneo.com**. Alle digitale signatur-data i dokumentet er sikret og validert av den datamaskin-utregnede hash-verdien av det opprinnelige dokument. Dokumentet er låst og tids-stemplet med et sertifikat fra en betrodd tredjepart. All kryptografisk bevis er integrert i denne PDF, for fremtidig validering (hvis nødvendig).

Hvordan bekrefter at dette dokumentet er originalen?

Dokumentet er beskyttet av ett Adobe CDS sertifikat. Når du åpner dokumentet i

Adobe Reader, skal du kunne se at dokumentet er sertifisert av **Penneo e-signature service <penneo@penneo.com>**. Dette garanterer at innholdet i dokumentet ikke har blitt endret.

Det er lett å kontrollere de kryptografiske beviser som er lokalisert inne i dokumentet, med Penneo validator - <https://penneo.com/validator>