



## ÅRSREGNSKAPET FOR REGNSKAPSÅRET 2025 - GENERELL INFORMASJON

### Enheten

Organisasjonsnummer: 937 471 297  
Organisasjonsform: Aksjeselskap  
Foretaksnavn: SPAR-KJØP AS  
Forretningsadresse: Kjøpmannsgata 13  
6060 HAREID

### Regnskapsår

Årsregnskapets periode: 01.01.2025 - 31.12.2025

### Konsern

Morselskap i konsern: Nei

### Regnskapsregler

Regler for små foretak benyttet: Ja  
Benyttet ved utarbeidelsen av årsregnskapet til selskapet: Regnskapslovens alminnelige regler

### Årsregnskapet fastsatt av kompetent organ

Bekreftet av representant for selskapet: Signy Starheim  
Dato for fastsettelse av årsregnskapet: 23.03.2026

### Grunnlag for avgivelse

År 2025: Årsregnskapet er elektronisk innlevert  
År 2024: Tall er hentet fra elektronisk innlevert årsregnskap fra 2025

*Det er ikke krav til at årsregnskapet m.v. som sendes til Regnskapsregisteret er undertegnet. Kontrollen på at dette er utført ligger hos revisor/enhetens øverste organ. Sikkerheten ivaretas ved at innsender har rolle/rettighet for innsending av årsregnskapet via Altinn, og ved at det bekreftes at årsregnskapet er fastsatt av kompetent organ.*

Brønnøysundregistrene, 23.04.2026



## Resultatregnskap

| Beløp i: NOK  | Note | 2025              | 2024              |
|---|------|-------------------|-------------------|
| <b>RESULTATREGNSKAP</b>                                       |      |                   |                   |
| <b>Inntekter</b>  |      |                   |                   |
| Salgsinntekt  |      | 65 750 746        | 60 577 098        |
| Andre driftsinntekter   |      | 425 033           | 294 923           |
| <b>Sum inntekter</b>  |      | <b>66 175 779</b> | <b>60 872 022</b> |
| <b>Kostnader</b>  |      |                   |                   |
| Varekostnad   |      | 48 323 839        | 44 404 663        |
| Personalkostnader   | 1    | 8 464 235         | 7 927 304         |
| Ordinære avskrivninger  | 2    | 936 629           | 847 360           |
| Nedskrivning av varige driftsmidler og immaterielle eiendeler | 2    |                   |                   |
| Andre driftskostnader   |      | 6 561 198         | 6 054 911         |
| <b>Sum kostnader</b>  |      | <b>64 285 901</b> | <b>59 234 239</b> |
| <b>Driftsresultat</b>   |      | <b>1 889 878</b>  | <b>1 637 783</b>  |
| <b>Finansinntekter og finanskostnader</b>                     |      |                   |                   |
| Annen renteinntekt  |      | 486 147           | 475 928           |
| Andre finansinntekter   |      | 4                 |                   |
| <b>Sum finansinntekter</b>                                    |      | <b>486 151</b>    | <b>475 928</b>    |
| Andre finanskostnader   |      | 5 698             | 954               |
| <b>Sum finanskostnader</b>                                    |      | <b>5 698</b>      | <b>954</b>        |
| <b>Netto finans</b>   |      | <b>480 453</b>    | <b>474 974</b>    |
| <b>Resultat før skattekostnad</b>                             |      | <b>2 370 331</b>  | <b>2 112 757</b>  |
| Skattekostnad på resultat                                     | 3    | 522 903           | 467 593           |
| <b>Årsresultat</b>  |      | <b>1 847 428</b>  | <b>1 645 164</b>  |
| <b>Årsresultat etter minoritetsinteresser</b>                 |      | <b>1 847 428</b>  | <b>1 645 164</b>  |
| <b>Totalresultat</b>  |      | <b>1 847 428</b>  | <b>1 645 164</b>  |
| <b>Overføringer og disponeringer</b>                          |      |                   |                   |



## Resultatregnskap

| <b>Beløp i: NOK</b>                      | <b>Note</b> | <b>2025</b>      | <b>2024</b>      |
|--|-------------|------------------|------------------|
| Ordinært utbytte                         | 4           | 1 000 000        | 1 000 000        |
| Avgitt konsernbidrag                     | 4           |                  |                  |
| Avsatt til annen egenkapital             | 4           | 847 428          | 645 164          |
| <b>Sum overføringer og disponeringer</b> |             | <b>1 847 428</b> | <b>1 645 164</b> |



## Balanse

| Beløp i: NOK                                   | Note | 2025              | 2024              |
|--|------|-------------------|-------------------|
| <b>BALANSE - EIENDELER</b>                     |      |                   |                   |
| <b>Anleggsmidler</b>                           |      |                   |                   |
| <b>Immaterielle eiendeler</b>                  |      |                   |                   |
| Utsatt skattefordel                            | 3    | 43 518            | 52 733            |
| <b>Sum immaterielle eiendeler</b>              |      | <b>43 518</b>     | <b>52 733</b>     |
| <b>Varige driftsmidler</b>                     |      |                   |                   |
| Andre driftsmidler                             | 2    | 144 048           | 222 620           |
| Driftsløsøre, inventar o.l.                    | 2    | 3 356 901         | 3 671 654         |
| <b>Sum varige driftsmidler</b>                 | 2    | <b>3 500 949</b>  | <b>3 894 274</b>  |
| <b>Sum anleggsmidler</b>                       |      | <b>3 544 467</b>  | <b>3 947 007</b>  |
| <b>Omløpsmidler</b>                            |      |                   |                   |
| <b>Varer</b>                                   |      |                   |                   |
| Varelager                                      |      | 4 696 712         | 3 801 045         |
| <b>Sum varer</b>                               |      | <b>4 696 712</b>  | <b>3 801 045</b>  |
| <b>Fordringer</b>                              |      |                   |                   |
| Kundefordringer                                |      | 682 479           | 525 188           |
| Andre kortsiktige fordringer                   |      | 2 791 660         | 2 370 352         |
| <b>Sum fordringer</b>                          |      | <b>3 474 139</b>  | <b>2 895 539</b>  |
| <b>Bankinnskudd, kontanter og lignende</b>     |      |                   |                   |
| Bankinnskudd, kontanter o.l.                   | 5    | 11 389 364        | 11 111 832        |
| <b>Sum bankinnskudd, kontanter og lignende</b> |      | <b>11 389 364</b> | <b>11 111 832</b> |
| <b>Sum omløpsmidler</b>                        |      | <b>19 560 214</b> | <b>17 808 417</b> |
| <b>SUM EIENDELER</b>                           |      | <b>23 104 682</b> | <b>21 755 424</b> |

## BALANSE - EGENKAPITAL OG GJELD

### Egenkapital

#### Innskutt egenkapital



## Balanse

| <b>Beløp i: NOK</b>                  | <b>Note</b> | <b>2025</b>       | <b>2024</b>       |
|--------------------------------------|-------------|-------------------|-------------------|
| Aksjekapital (200 aksjer à kr 1 000) | 4, 6        | 200 000           | 200 000           |
| <b>Sum innskutt egenkapital</b>      |             | <b>200 000</b>    | <b>200 000</b>    |
| <b>Opptjent egenkapital</b>          |             |                   |                   |
| Annen egenkapital                    | 4           | 17 593 593        | 16 746 165        |
| <b>Sum opptjent egenkapital</b>      |             | <b>17 593 593</b> | <b>16 746 165</b> |
| <b>Sum egenkapital</b>               | 4           | <b>17 793 593</b> | <b>16 946 165</b> |
| <b>Kortsiktig gjeld</b>              |             |                   |                   |
| Leverandørgjeld                      | 7           | 1 683 288         | 1 145 701         |
| Betalbar skatt                       | 3           | 513 688           | 437 543           |
| Skyldige offentlige avgifter         |             | 950 921           | 973 304           |
| Skyldig utbytte                      |             | 1 000 000         | 1 000 000         |
| Gjeld til konsernselskap             | 7           |                   |                   |
| Annen kortsiktig gjeld               |             | 1 163 192         | 1 252 712         |
| <b>Sum kortsiktig gjeld</b>          |             | <b>5 311 089</b>  | <b>4 809 259</b>  |
| <b>Sum gjeld</b>                     |             | <b>5 311 089</b>  | <b>4 809 259</b>  |
| <b>SUM EGENKAPITAL OG GJELD</b>      |             | <b>23 104 682</b> | <b>21 755 424</b> |



## Brønnøysundregistrene

### ÅRSREGNSKAP FOR REGNSKAPSÅRET 2025 - GENERELL INFORMASJON

Journalnummer: 2026 354945

#### Virksomheten

Organisasjonsnummer: 937 471 297  
Organisasjonsform: Aksjeselskap  
Foretaksnavn: SPAR-KJØP AS  
Forretningsadresse: Kjøpmannsgata 13  
6060 HAREID

#### Regnskapsår

Årsregnskapets periode: 01.01.2025 - 31.12.2025

#### Konsern

Morselskap i konsern: Nei

#### Regnskapsregler

Regler for små foretak benyttet: Ja  
Benyttet ved utarbeidelsen av  
årsregnskapet: Regnskapslovens alminnelige regler

#### Årsregnskapet fastsatt av kompetent organ

Bekreftet av: Signy Starheim  
Dato for fastsettelse av årsregnskapet: 23.03.2026

#### Revisjon

Ekstern autorisert regnskapsfører har i løpet av regnskapsåret bistått ved den løpende regnskapsføringen eller utført andre tjenester for selskapet enn å utarbeide årsregnskapet: Ja

#### Grunnlag for avgivelse

År 2025: Årsregnskap er elektronisk innlevert.  
År 2024: Tall er hentet fra elektronisk innlevert årsregnskap fra 2025.

*Virksomheten sitt øverste organ er ansvarlig for at årsregnskapet er signert. Det er mulig å levere årsregnskap uten signatur fordi sikkerheten for rett rapportering er ivaretatt ved at innsenderen har rolle/rettighet for innsending i Altinn. Navnet på representanten, som bekrefter at årsregnskapet er godkjent, er i tillegg oppgitt.*

Brønnøysundregistrene, 22.04.2026



Organisasjonsnr: 937 471 297  
SPAR-KJØP AS

## RESULTATREGNSKAP

| Beløp i: NOK  | Note | 2025              | 2024              |
|---|------|-------------------|-------------------|
| <b>RESULTATREGNSKAP</b>                                       |      |                   |                   |
| <b>Inntekter</b>  |      |                   |                   |
| Salgsinntekt  |      | 65 750 746        | 60 577 098        |
| Andre driftsinntekter   |      | 425 033           | 294 923           |
| <b>Sum inntekter</b>  |      | <b>66 175 779</b> | <b>60 872 022</b> |
| <b>Kostnader</b>  |      |                   |                   |
| Varekostnad   |      | 48 323 839        | 44 404 663        |
| Personalkostnader   | 1    | 8 464 235         | 7 927 304         |
| Ordinære avskrivninger  | 2    | 936 629           | 847 360           |
| Nedskrivning av varige driftsmidler og immaterielle eiendeler | 2    |                   |                   |
| Andre driftskostnader   |      | 6 561 198         | 6 054 911         |
| <b>Sum kostnader</b>  |      | <b>64 285 901</b> | <b>59 234 239</b> |
| <b>Driftsresultat</b>   |      | <b>1 889 878</b>  | <b>1 637 783</b>  |
| <b>Finansinntekter og finanskostnader</b>                     |      |                   |                   |
| Annen renteinntekt  |      | 486 147           | 475 928           |
| Andre finansinntekter   |      | 4                 |                   |
| <b>Sum finansinntekter</b>                                    |      | <b>486 151</b>    | <b>475 928</b>    |
| Andre finanskostnader   |      | 5 698             | 954               |
| <b>Sum finanskostnader</b>                                    |      | <b>5 698</b>      | <b>954</b>        |
| <b>Netto finans</b>   |      | <b>480 453</b>    | <b>474 974</b>    |
| <b>Resultat før skattekostnad</b>                             |      | <b>2 370 331</b>  | <b>2 112 757</b>  |
| Skattekostnad på resultat                                     | 3    | 522 903           | 467 593           |
| <b>Årsresultat</b>  |      | <b>1 847 428</b>  | <b>1 645 164</b>  |
| <b>Årsresultat etter minoritetsinteresser</b>                 |      | <b>1 847 428</b>  | <b>1 645 164</b>  |
| <b>Totalresultat</b>  |      | <b>1 847 428</b>  | <b>1 645 164</b>  |
| <b>Overføringer og disponeringer</b>                          |      |                   |                   |
| Ordinært utbytte  | 4    | 1 000 000         | 1 000 000         |
| Avgitt konsernbidrag  | 4    |                   |                   |
| Avsatt til annen egenkapital                                  | 4    | 847 428           | 645 164           |
| <b>Sum overføringer og disponeringer</b>                      |      | <b>1 847 428</b>  | <b>1 645 164</b>  |



Organisasjonsnr: 937 471 297  
SPAR-KJØP AS

## BALANSE

Beløp i: NOK Note 2025 2024

### BALANSE - EIENDELER

#### Anleggsmidler

##### Immaterielle eiendeler

Utsatt skattefordel 3 43 518 52 733  
Sum immaterielle eiendeler 43 518 52 733

##### Varige driftsmidler

Andre driftsmidler 2 144 048 222 620  
Driftsløsøre, inventar o.l. 2 3 356 901 3 671 654  
Sum varige driftsmidler 2 3 500 949 3 894 274

Sum anleggsmidler 3 544 467 3 947 007

#### Omløpsmidler

##### Varer

Varelager 4 696 712 3 801 045  
Sum varer 4 696 712 3 801 045

##### Fordringer

Kundefordringer 682 479 525 188  
Andre kortsiktige fordringer 2 791 660 2 370 352  
Sum fordringer 3 474 139 2 895 539

#### Bankinnskudd, kontanter og lignende

Bankinnskudd, kontanter o.l. 5 11 389 364 11 111 832  
Sum bankinnskudd, kontanter og lignende 11 389 364 11 111 832

Sum omløpsmidler 19 560 214 17 808 417

SUM EIENDELER 23 104 682 21 755 424

### BALANSE - EGENKAPITAL OG GJELD

#### Egenkapital

##### Innskutt egenkapital

Aksjekapital (200 aksjer à kr 1 000) 4, 6 200 000 200 000  
Sum innskutt egenkapital 200 000 200 000

##### Opptjent egenkapital

Annen egenkapital 4 17 593 593 16 746 165  
Sum opptjent egenkapital 17 593 593 16 746 165



|                                 |          |                   |                   |
|---------------------------------|----------|-------------------|-------------------|
| <b>Sum egenkapital</b>          | <b>4</b> | <b>17 793 593</b> | <b>16 946 165</b> |
| <b>Kortsiktig gjeld</b>         |          |                   |                   |
| Leverandørgjeld                 | 7        | 1 683 288         | 1 145 701         |
| Betalbar skatt                  | 3        | 513 688           | 437 543           |
| Skyldige offentlige avgifter    |          | 950 921           | 973 304           |
| Skyldig utbytte                 |          | 1 000 000         | 1 000 000         |
| Gjeld til konsernselskap        | 7        |                   |                   |
| Annen kortsiktig gjeld          |          | 1 163 192         | 1 252 712         |
| <b>Sum kortsiktig gjeld</b>     |          | <b>5 311 089</b>  | <b>4 809 259</b>  |
| <b>Sum gjeld</b>                |          | <b>5 311 089</b>  | <b>4 809 259</b>  |
| <b>SUM EGENKAPITAL OG GJELD</b> |          | <b>23 104 682</b> | <b>21 755 424</b> |



Organisasjonsnr: 937 471 297  
SPAR-KJØP AS

NOTEOPPLYSNINGER - SELSKAP

- alle poster oppgitt i hele tall

Note

Antall årsverk i regnskapsåret  
14.60



 BankID Signing  
Sverre Olav Sebjørnsen  
2026-03-05

 BankID Signing  
Signy Starheim  
2026-03-05


 BankID Signing  
Egil Giertz  
2026-03-05

# Årsregnskap 2025

## Spar-Kjøp AS

**Resultatregnskap**  
**Balanse**  
**Noter til regnskapet**


**Org.nr.: 937 471 297**

 BankID Signing  
Sverre Olav Sebjørnsen  
2026-03-05 BankID Signing  
Signy Starheim  
2026-03-05 BankID Signing  
Egil Giertz  
2026-03-05

| <b>Resultatregnskap</b>                    |      |                   |                   |
|--|------|-------------------|-------------------|
| <b>Spar-Kjøp AS</b>                        |      |                   |                   |
|  | Note | 2025              | 2024              |
| <b>Driftsinntekter og -kostnader</b>       |      |                   |                   |
| Salgsinntekt                               |      | 65 750 746        | 60 577 098        |
| Andre driftsinntekter                      |      | 425 033           | 294 923           |
| <b>Sum driftsinntekter</b>                 |      | <b>66 175 779</b> | <b>60 872 022</b> |
| Varekostnad                                |      | 48 323 839        | 44 404 663        |
| Personalkostnader                          | 1    | 8 464 235         | 7 927 304         |
| Ordinære avskrivninger                     | 2    | 936 629           | 847 360           |
| Andre driftskostnader                      |      | 6 561 198         | 6 054 911         |
| <b>Sum driftskostnader</b>                 |      | <b>64 285 901</b> | <b>59 234 239</b> |
| <b>Driftsresultat</b>                      |      | <b>1 889 878</b>  | <b>1 637 783</b>  |
| <b>Finansinntekter og -kostnader</b>       |      |                   |                   |
| Renteinntekter                             |      | 486 147           | 475 928           |
| Andre finansinntekter                      |      | 4                 | 0                 |
| Andre finanskostnader                      |      | 5 698             | 954               |
| <b>Resultat av finansposter</b>            |      | <b>480 453</b>    | <b>474 974</b>    |
| <b>Ordinært resultat før skattekostnad</b> |      | <b>2 370 331</b>  | <b>2 112 757</b>  |
| Skattekostnad på resultat                  | 3    | 522 903           | 467 593           |
| <b>Resultat</b>                            |      | <b>1 847 428</b>  | <b>1 645 164</b>  |
| <b>Årets resultat</b>                      |      | <b>1 847 428</b>  | <b>1 645 164</b>  |
| <b>Overføringer</b>                        |      |                   |                   |
| Avsatt til utbytte                         | 4    | 1 000 000         | 1 000 000         |
| Avsatt til annen egenkapital               | 4    | 847 428           | 645 164           |
| <b>Sum overføringer</b>                    |      | <b>1 847 428</b>  | <b>1 645 164</b>  |

Spar-Kjøp AS

Side 2

 BankID Signing  
Sverre Olav Sebjørnsen  
2026-03-05 BankID Signing  
Signy Starheim  
2026-03-05 BankID Signing  
Egil Gieritz  
2026-03-05

| <b>Balanse</b>                          |      |                   |                   |
|---|------|-------------------|-------------------|
| <b>Spar-Kjøp AS</b>                     |      |                   |                   |
|   | Note | 2025              | 2024              |
| <b>Eiendeler</b>                        |      |                   |                   |
| <b>Anleggsmidler</b>                    |      |                   |                   |
| <b>Immaterielle eiendeler</b>           |      |                   |                   |
| Utsatt skattefordel                     | 3    | 43 518            | 52 733            |
| <b>Sum immaterielle eiendeler</b>       |      | <b>43 518</b>     | <b>52 733</b>     |
| <b>Varige driftsmidler</b>              |      |                   |                   |
| Andre driftsmidler                      | 2    | 144 048           | 222 620           |
| Driftsløsøre, inventar o.l.             | 2    | 3 356 901         | 3 671 654         |
| <b>Sum varige driftsmidler</b>          | 2    | <b>3 500 949</b>  | <b>3 894 274</b>  |
| <b>Sum anleggsmidler</b>                |      | <b>3 544 467</b>  | <b>3 947 007</b>  |
| <b>Omløpsmidler</b>                     |      |                   |                   |
| <b>Varer</b>                            |      |                   |                   |
| Varelager                               |      | 4 696 712         | 3 801 045         |
| <b>Sum varer</b>                        |      | <b>4 696 712</b>  | <b>3 801 045</b>  |
| <b>Fordringer</b>                       |      |                   |                   |
| Kundefordringer                         |      | 682 479           | 525 188           |
| Andre kortsiktige fordringer            |      | 2 791 660         | 2 370 352         |
| <b>Sum fordringer</b>                   |      | <b>3 474 139</b>  | <b>2 895 539</b>  |
| Bankinnskudd, kontanter o.l.            | 5    | 11 389 364        | 11 111 832        |
| <b>Sum bankinnskudd, kontanter o.l.</b> |      | <b>11 389 364</b> | <b>11 111 832</b> |
| <b>Sum omløpsmidler</b>                 |      | <b>19 560 214</b> | <b>17 808 417</b> |
| <b>Sum eiendeler</b>                    |      | <b>23 104 682</b> | <b>21 755 424</b> |

Spar-Kjøp AS

Side 3



BankID Signing  
Sverre Olav Sebjørnsen  
2026-03-05

BankID Signing  
Signy Starheim  
2026-03-05

BankID Signing  
Egil Giørtz  
2026-03-05

| <b>Balanse</b>                              |                                      |   |                   |
|---|--------------------------------------|---|-------------------|
| <b>Spar-Kjøp AS</b>                         |                                      |   |                   |
|   | Note                                 | 2025  | 2024              |
| <b>Egenkapital og gjeld</b>                 |                                      |   |                   |
| <b>Egenkapital</b>                          |                                      |   |                   |
| <b>Innskutt egenkapital</b>                 |                                      |   |                   |
| Aksjekapital (200 aksjer à kr 1 000)        | 4, 6                                 | 200 000                                       | 200 000           |
| <b>Sum innskutt egenkapital</b>             |                                      | <b>200 000</b>                                | <b>200 000</b>    |
| <b>Opptjent egenkapital</b>                 |                                      |   |                   |
| Annen egenkapital                           | 4                                    | 17 593 593                                    | 16 746 165        |
| <b>Sum opptjent egenkapital</b>             |                                      | <b>17 593 593</b>                             | <b>16 746 165</b> |
| <b>Sum egenkapital</b>                      | 4                                    | <b>17 793 593</b>                             | <b>16 946 165</b> |
| <b>Gjeld</b>                                |                                      |   |                   |
| <b>Kortsiktig gjeld</b>                     |                                      |   |                   |
| Leverandørgjeld                             | 7                                    | 1 683 288                                     | 1 145 701         |
| Betalbar skatt                              | 3                                    | 513 688                                       | 437 543           |
| Skyldige offentlige avgifter                |                                      | 950 921                                       | 973 304           |
| Skyldig utbytte                             |                                      | 1 000 000                                     | 1 000 000         |
| Annen kortsiktig gjeld                      |                                      | 1 163 192                                     | 1 252 712         |
| <b>Sum kortsiktig gjeld</b>                 |                                      | <b>5 311 089</b>                              | <b>4 809 259</b>  |
| <b>Sum gjeld</b>                            |                                      | <b>5 311 089</b>                              | <b>4 809 259</b>  |
| <b>Sum egenkapital og gjeld</b>             |                                      | <b>23 104 682</b>                             | <b>21 755 424</b> |
| Hareid, 03.03.2026<br>Styret i Spar-Kjøp AS |                                      |   |                   |
| <u>Egil Giørtz</u><br>Styreleder            | <u>Signy Starheim</u><br>Styremedlem | <u>Sverre Olav Sebjørnsen</u><br>daglig leder |                   |
| <b>Spar-Kjøp AS</b>                         |                                      | <b>Side 4</b>                                 |                   |



---

## Noter

---

### Spar-Kjøp AS

---



#### Regnskapsprinsipper

Årsregnskapet er satt opp i samsvar med regnskapsloven og NRS 8 - God regnskapsskikk for små foretak.

Selskapet driver butikkvirksomhet i Hareid kommune. Årsregnskapet er satt opp under forutsetning av fortsatt drift.

#### Driftsinntekter

Inntektsføring ved salg av varer skjer på leveringstidspunktet. Tjenester inntektsføres etter hvert som de leveres.

#### Skatt

Skattekostnaden i resultatregnskapet omfatter både periodens betalbare skatt og endring i utsatt skatt. Utsatt skatt er beregnet med 22 % på grunnlag av de midlertidige forskjeller som eksisterer mellom regnskapsmessige og skattemessige verdier, samt ligningsmessig underskudd til fremføring ved utgangen av regnskapsåret. Skatteøkende og skattereduserende midlertidige forskjeller som reverserer eller kan reverseres i samme periode er utlignet og nettoført.

#### Klassifisering og vurdering av anleggsmidler

Anleggsmidler omfatter eiendeler bestemt til varig eie og bruk. Anleggsmidler er vurdert til anskaffelseskost. Varige driftsmidler balanseføres og avskrives over driftsmidlets økonomiske levetid.

#### Varer

Varer er vurdert til det laveste av anskaffelseskost og netto salgsverdi.

#### Fordringer

Kundefordringer og andre fordringer oppføres til pålydende etter fradrag for avsetning til forventet tap. Avsetning til tap gjøres på grunnlag av en individuell vurdering av de enkelte fordringene.

#### Pensjonsforpliktelser

Pensjonsforpliktelser finansiert over driften er beregnet og balanseført under avsetning for forpliktelser. Pensjonsordninger finansiert via sikrede ordninger er ikke balanseført.

Pensjonspremien anses i disse tilfeller som pensjonskostnad og klassifiseres sammen med lønnskostnader.



## Noter

### Spar-Kjøp AS



#### Note 1 Lønnskostnader, årsverk, honorar

| Lønnskostnader     | 2025             | 2024             |
|--------------------|------------------|------------------|
| Lønninger          | 7 021 629        | 6 633 739        |
| Arbeidsgiveravgift | 1 062 898        | 990 336          |
| Pensjonskostnader  | 290 683          | 256 733          |
| Andre ytelser      | 89 026           | 46 497           |
| <b>Sum</b>         | <b>8 464 235</b> | <b>7 927 304</b> |

Antall årsverk 14,6 10,87

#### Revisor

Kostnadsført revisjonshonorar for 2025 utgjør kr.24 680,-. I tillegg kommer honorar for andre tjenester med kr.11 150,-. Beløpene er eks. mva.

#### Note 2 Anleggsmidler

|                                      | Inventar o.l     | Parkeringsplass  | Sum              |
|--------------------------------------|------------------|------------------|------------------|
| Anskaffelseskost pr. 01.01.25        | 8 318 615        | 1 093 456        | 9 412 071        |
| + Tilgang kjøpte driftsmidler        | 543 305          |                  | 543 305          |
| = Anskaffelseskost 31.12.25          | <b>8 861 919</b> | <b>1 093 456</b> | <b>9 955 375</b> |
| Av- og nedskrivninger pr. 01.01.25   | 4 646 961        | 870 836          | 5 517 797        |
| + Årets ordinære avskrivninger       | 858 057          | 78 572           | 936 629          |
| = Av- og nedskrivninger pr. 31.12.25 | <b>5 505 018</b> | <b>949 408</b>   | <b>6 454 426</b> |
| Bokført verdi 01.01.25               | 3 671 654        | 222 620          | 3 894 274        |
| + Tilgang i året                     | 543 305          |                  | 543 305          |
| - Årets avskrivning og nedskrivning  | 858 057          | 78 572           | 936 629          |
| = Bokført verdi 31.12.25             | <b>3 356 901</b> | <b>144 048</b>   | <b>3 500 949</b> |
| Økonomisk levetid                    | 3-10 år          | 14 år            |                  |
| Avskrivningsplan                     | Lineær           | Lineær           |                  |



## Noter

### Spar-Kjøp AS



#### Note 3 Skatt

| <b>Årets skattekostnad</b>               | <b>2025</b>      | <b>2024</b>      |
|--|------------------|------------------|
| Resultatført skatt på ordinært resultat: |                  |                  |
| Betalbar skatt                           | 513 688          | 437 543          |
| Endring i utsatt skattefordel            | 9 215            | 30 050           |
| <b>Skattekostnad ordinært resultat</b>   | <b>522 903</b>   | <b>467 593</b>   |
| Skattepliktig inntekt:                   |                  |                  |
| Resultat før skatt                       | 2 370 331        | 2 112 757        |
| Permanente forskjeller                   | 6 498            | 12 668           |
| Endring i midlertidige forskjeller       | -41 885          | -136 593         |
| <b>Skattepliktig inntekt</b>             | <b>2 334 944</b> | <b>1 988 832</b> |
| Betalbar skatt i balansen:               |                  |                  |
| Betalbar skatt på årets resultat         | 513 688          | 437 543          |
| <b>Sum betalbar skatt i balansen</b>     | <b>513 688</b>   | <b>437 543</b>   |

Skatteeffekten av midlertidige forskjeller som har gitt opphav til utsatt skatt og utsatte skattefordeler, spesifisert på typer av midlertidige forskjeller

|   | <b>2025</b>     | <b>2024</b>     | <b>Endring</b> |
|---|-----------------|-----------------|----------------|
| Varige driftsmidler                     | -197 809        | -235 476        | -37 667        |
| Fordringer                              | 0               | -4 218          | -4 218         |
| <b>Sum</b>                              | <b>-197 809</b> | <b>-239 694</b> | <b>-41 885</b> |
| <b>Grunnlag for utsatt skattefordel</b> | <b>-197 809</b> | <b>-239 694</b> | <b>-41 885</b> |
| <b>Utsatt skattefordel (22 %)</b>       | <b>-43 518</b>  | <b>-52 733</b>  | <b>-9 215</b>  |

#### Note 4 Egenkapital

|                           | <b>Aksjekapital</b> | <b>Annen egenkapital</b> | <b>Sum egenkapital</b> |
|---------------------------|---------------------|--------------------------|------------------------|
| <b>Egenkapital 01.01.</b> | <b>200 000</b>      | <b>16 746 165</b>        | <b>16 946 165</b>      |
| Årets resultat            |                     | 1 847 428                | 1 847 428              |
| Avsatt til utbytte        |                     | -1 000 000               | -1 000 000             |
| <b>Egenkapital 31.12.</b> | <b>200 000</b>      | <b>17 593 593</b>        | <b>17 793 593</b>      |



---

## Noter

---

### Spar-Kjøp AS

---



#### Note 5 Bundne midler

Av selskapets beholdning er kr. 208 665,- bundne skattetrekkmidler. Beløpet dekker skyldig skattetrekk pr. 31.12.2025.

#### Note 6 Aksjekapital og aksjonærinformasjon

Selskapets aksjekapital består av 200 aksjer pålydende kr. 1 000,-.

##### Eierstruktur

Aksjonærer pr. 31.12.2025

| Selskapets aksjonærer | Antall aksjer | Eier/stemmeandel | Verv                      |
|-----------------------|---------------|------------------|---------------------------|
| Gange-Rolv AS         | 200           | 100 %            | Egil Giørtz er styreleder |
| <b>Totalt</b>         | <b>200</b>    | <b>100 %</b>     |                           |

#### Note 7 Mellomværende med selskap i samme konsern m.v.

| Leverandørgjeld        | 2025           | 2024           |
|------------------------|----------------|----------------|
| H. I. Giørtz Sønner AS | 837 956        | 481 121        |
| Moa Mat AS             | 132 618        | 0              |
| Ulstein Mat AS         | 5 262          | 25 298         |
| Raudeberg Mat AS       | 1 341          | 0              |
| <b>Sum</b>             | <b>977 177</b> | <b>506 419</b> |



Revisorer, rådgivere & advokater

Cedra Norge AS  
Trondhjemsvegen 3  
2821 Gjøvik, Norge  
Tlf: +47 322 64 100

Til generalforsamlingen i Spar-Kjøp AS

## Uavhengig revisors beretning

### Konklusjon

Vi har revidert årsregnskapet for Spar-Kjøp AS som består av balanse per 31. desember 2025, resultatregnskap for regnskapsåret avsluttet per denne datoen og noter til årsregnskapet, herunder et sammendrag av viktige regnskapsprinsipper.

Etter vår mening

- oppfyller årsregnskapet gjeldende lovkrav, og
- gir årsregnskapet et rettviseende bilde av selskapets finansielle stilling per 31. desember 2025, og av dets resultater for regnskapsåret avsluttet per denne datoen i samsvar med regnskapslovens regler og god regnskapsskikk i Norge.

### Grunnlag for konklusjonen

Vi har gjennomført revisjonen i samsvar med International Standards on Auditing (ISA-ene). Våre oppgaver og plikter i henhold til disse standardene er beskrevet nedenfor under *Revisors oppgaver og plikter ved revisjonen av årsregnskapet*. Vi er uavhengige av selskapet i samsvar med kravene i relevante lover og forskrifter i Norge og International Code of Ethics for Professional Accountants (inkludert internasjonale uavhengighetsstandarder) utstedt av International Ethics Standards Board for Accountants (IESBA-reglene), og vi har overholdt våre øvrige etiske forpliktelser i samsvar med disse kravene. Innhentet revisjonsbevis er etter vår vurdering tilstrekkelig og hensiktsmessig som grunnlag for vår konklusjon.

### Styrets og daglig leders ansvar for årsregnskapet

Styret og daglig leder (ledelsen) er ansvarlige for å utarbeide årsregnskapet og for at det gir et rettviseende bilde i samsvar med regnskapslovens regler og god regnskapsskikk i Norge. Ledelsen er også ansvarlig for slik internkontroll som den finner nødvendig for å kunne utarbeide et regnskap som ikke inneholder vesentlig feilinformasjon, verken som følge av misligheter eller utilsiktede feil.

Ved utarbeidelsen av årsregnskapet må ledelsen ta standpunkt til selskapets evne til fortsatt drift og opplyse om forhold av betydning for fortsatt drift. Forutsetningen om fortsatt drift skal legges til grunn for årsregnskapet så lenge det ikke er sannsynlig at virksomheten vil bli avviklet.

### Revisors oppgaver og plikter ved revisjonen av årsregnskapet

Vårt mål er å oppnå betryggende sikkerhet for at årsregnskapet som helhet ikke inneholder vesentlig feilinformasjon, verken som følge av misligheter eller utilsiktede feil, og å avgi en revisjonsberetning som inneholder vår konklusjon. Betryggende sikkerhet er en høy grad av sikkerhet, men ingen garanti for at en revisjon utført i samsvar med ISA-ene, alltid vil avdekke vesentlig feilinformasjon. Feilinformasjon kan oppstå som følge av misligheter eller utilsiktede feil. Feilinformasjon er å anse som vesentlig dersom den enkeltvis eller samlet med rimelighet kan forventes å påvirke de økonomiske beslutningene som brukerne foretar på grunnlag av årsregnskapet.

For videre beskrivelse av revisors oppgaver og plikter vises det til: <https://revisorforeningen.no/revisjonsberetninger>

Gjøvik, 13. mars 2026  
Cedra Norge AS

Jørund Hasle

Statsautorisert revisor  
(elektronisk signert)



 **Securely signed with Brevio**

This document is electronically signed and sealed with Brevio under **eIDAS**, valid in all EU states. Signatures comply with **eIDAS** and **PADES** standards.


The identities of the signers are listed below:

2026-03-23 15:16:08 UTC+01:00


**Jørund Hasle**

 **bankID**

NO BankID - abd23b12-2cf5-4851-b09b-1ce39c61ac7d

 **This document package contains:**

- The original document
- Closing page (this page)

 Electronic signatures are not visible but digitally integrated.