



## ÅRSREGNSKAPET FOR REGNSKAPSÅRET 2015 - GENERELL INFORMASJON

### Enheten

Organisasjonsnummer: 913 721 683  
Organisasjonsform: Norskreg. utenlandsk foretak  
Foretaksnavn: INNOTERM  
Forretningsadresse: Essen 32  
6000 Kolding

### Regnskapsår

Årsregnskapets periode: 01.01.2015 - 31.12.2015

### Konsern

Morselskap i konsern: Nei

### Regnskapsregler

Regler for små foretak benyttet: Ja  
Benyttet ved utarbeidelsen av årsregnskapet til selskapet: Regnskapslovens alminnelige regler

### Årsregnskapet fastsatt av kompetent organ

Bekreftet av representant for selskapet: Palle Lemminge  
Dato for fastsettelse av årsregnskapet: 30.06.2016

### Grunnlag for avgivelse

År 2015: Årsregnskapet er elektronisk innlevert  
År 2014: Tall er hentet fra elektronisk innlevert årsregnskap fra 2015

*Det er ikke krav til at årsregnskapet m.v. som sendes til Regnskapsregisteret er undertegnet. Kontrollen på at dette er utført ligger hos revisor/enhetens øverste organ. Sikkerheten ivaretas ved at innsender har rolle/rettighet for innsending av årsregnskapet via Altinn, og ved at det bekreftes at årsregnskapet er fastsatt av kompetent organ.*

Brønnøysundregistrene, 18.09.2019



## Resultatregnskap

Beløp i: DKK	Note	2015	2014
<b>RESULTATREGNSKAP</b>			
<b>Inntekter</b>			
Salgsinntekt		82 121 000	111 585 000
Annen driftsinntekt		339 000	32 000
<b>Sum inntekter</b>		<b>82 460 000</b>	<b>111 617 000</b>
<b>Kostnader</b>			
Varekostnad		49 337 000	76 114 000
Lønnskostnad	2	25 686 000	24 749 000
Avskrivning på varige driftsmidler og immaterielle eiendeler		1 536 000	689 000
Annen driftskostnad		4 230 000	4 584 000
<b>Sum kostnader</b>		<b>80 789 000</b>	<b>106 136 000</b>
<b>Driftsresultat</b>		<b>1 671 000</b>	<b>5 481 000</b>
<b>Finansinntekter og finanskostnader</b>			
Annen finansinntekt	3	400 000	0
<b>Sum finansinntekter</b>		<b>400 000</b>	<b>0</b>
Annen finanskostnad	4	1 281 000	1 215 000
<b>Sum finanskostnader</b>		<b>1 281 000</b>	<b>1 215 000</b>
<b>Netto finans</b>		<b>-881 000</b>	<b>-1 215 000</b>
<b>Ordinært resultat før skattekostnad</b>		<b>790 000</b>	<b>4 266 000</b>
Skattekostnad på ordinært resultat	5	84 000	1 072 000
<b>Ordinært resultat etter skattekostnad</b>		<b>706 000</b>	<b>3 194 000</b>
<b>Årsresultat</b>		<b>706 000</b>	<b>3 194 000</b>
<b>Overføringer og disponeringer</b>			
Overføringer til/fra annen egenkapital		706 000	3 194 000
<b>Sum overføringer og disponeringer</b>		<b>706 000</b>	<b>3 194 000</b>



## Balanse

Beløp i: DKK	Note	2015	2014
<b>BALANSE - EIENDELER</b>			
<b>Anleggsmidler</b>			
<b>Immaterielle eiendeler</b>			
Forskning og utvikling	6	341 000	113 000
<b>Sum immaterielle eiendeler</b>		<b>341 000</b>	<b>113 000</b>
<b>Varige driftsmidler</b>			
Tomter, bygninger og annen fast eiendom		1 006 000	1 006 000
Driftsløsøre, inventar, verktøy, kontormaskiner og lignende		6 129 000	4 610 000
<b>Sum varige driftsmidler</b>	7	<b>7 135 000</b>	<b>5 616 000</b>
<b>Finansielle anleggsmidler</b>			
Andre fordringer		577 000	596 000
<b>Sum finansielle anleggsmidler</b>		<b>577 000</b>	<b>596 000</b>
<b>Sum anleggsmidler</b>		<b>8 053 000</b>	<b>6 325 000</b>
<b>Omløpsmidler</b>			
<b>Varer</b>			
Varer		4 536 000	3 763 000
<b>Sum varer</b>		<b>4 536 000</b>	<b>3 763 000</b>
<b>Fordringer</b>			
Kundefordringer		9 523 000	14 477 000
Andre fordringer		2 755 000	2 905 000
<b>Sum fordringer</b>		<b>12 278 000</b>	<b>17 382 000</b>
<b>Bankinnskudd, kontanter og lignende</b>			
Bankinnskudd, kontanter og lignende		51 000	48 000
<b>Sum bankinnskudd, kontanter og lignende</b>		<b>51 000</b>	<b>48 000</b>
<b>Sum omløpsmidler</b>		<b>16 865 000</b>	<b>21 193 000</b>
<b>SUM EIENDELER</b>		<b>24 918 000</b>	<b>27 518 000</b>



## Balanse

Beløp i: DKK	Note	2015	2014
<b>BALANSE - EGENKAPITAL OG GJELD</b>			
<b>Egenkapital</b>			
<b>Innskutt egenkapital</b>			
Selskapskapital	10	117 000	-589 000
<b>Sum innskutt egenkapital</b>		<b>117 000</b>	<b>-589 000</b>
<b>Sum egenkapital</b>		<b>117 000</b>	<b>-589 000</b>
<b>Gjeld</b>			
<b>Langsiktig gjeld</b>			
Utsatt skatt	11	702 000	640 000
<b>Sum avsetninger for forpliktelser</b>		<b>702 000</b>	<b>640 000</b>
<b>Annen langsiktig gjeld</b>			
Leasingkontrakter	12	2 389 000	2 634 000
<b>Sum annen langsiktig gjeld</b>		<b>2 389 000</b>	<b>2 634 000</b>
<b>Sum langsiktig gjeld</b>		<b>3 091 000</b>	<b>3 274 000</b>
<b>Kortsiktig gjeld</b>			
Gjeld til kredittinstitusjoner		10 981 000	13 278 000
Leverandørgjeld		7 080 000	7 091 000
Betalbar skatt		22 000	
Annen kortsiktig gjeld		3 627 000	4 464 000
<b>Sum kortsiktig gjeld</b>		<b>21 710 000</b>	<b>24 833 000</b>
<b>Sum gjeld</b>		<b>24 801 000</b>	<b>28 107 000</b>
<b>SUM EGENKAPITAL OG GJELD</b>		<b>24 918 000</b>	<b>27 518 000</b>



---

ROESGAARD  
& PARTNERS

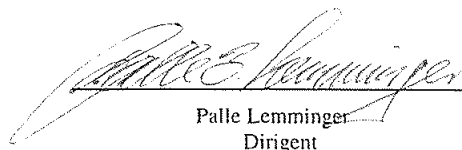
Innoterm A/S

Essen 32  
6000 Kolding

CVR-nr. 27 30 64 03

Årsrapport for 2015

Årsrapporten er fremlagt og godkendt på  
selskabets ordinære generalforsamling  
den 13-2-2016

  
Palle Lemming  
Dirigent



**Innoterm A/S**

---

## **Indholdsfortegnelse**

	<b>Side</b>
Selskabsoplysninger	1
Ledelsespåtegning	2
Den uafhængige revisors erklæringer	3
Ledelsesberetning	5
Anvendt regnskabspraksis	6
Resultatopgørelse 1. januar - 31. december 2015	12
Balance pr. 31. december 2015	13
Egenkapitalopgørelse	15
Noter til årsrapporten	16

5202788HCH



Innoterm A/S

1

## Selskabsoplysninger

### Selskabet

Innoterm A/S  
Essen 32  
6000 Kolding

Telefon: 74 50 55 50

CVR-nr.: 27 30 64 03

Regnskabsår: 1. januar - 31. december

Stiftet: 19. august 2003

Hjemsted: Kolding

### Bestyrelse

Lars Frank, formand  
Palle Lemminger  
Helle Bjerrestrand  
Bente Lemminger

### Direktion

Palle Lemminger, direktør

### Revision

Roesgaard & Partners  
Statsautoriseret Revisionsaktieselskab  
Sønderbrogade 16  
8700 Horsens

### Pengeinstitut

Sydbank



Innoterm A/S

2

## Ledelsespåtegning

Bestyrelsen og direktionen har dags dato behandlet og godkendt årsrapporten for regnskabsåret 1. januar - 31. december 2015 for Innoterm A/S.

Årsrapporten aflægges i overensstemmelse med årsregnskabsloven.

Det er vores opfattelse, at årsregnskabet giver et retvisende billede af selskabets aktiver, passiver og finansielle stilling pr. 31. december 2015 og resultatet af selskabets aktiviteter for regnskabsåret 1. januar - 31. december 2015.


Ledelsesberetningen indeholder efter vores opfattelse en retvisende redegørelse for de forhold, beretningen omhandler.

Årsrapporten indstilles til generalforsamlingens godkendelse.

Kolding, den 14. marts 2016

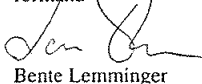
## Direktion

Palle Lemminger  
direktør




**Bestyrelse**

Lars Frank  
formand





Bente Lemminger

Palle Lemminger



Helle Bjerrestrand





## Den uafhængige revisors erklæringer

### Til kapitalejerne i Innoterm A/S

#### Påtegning på årsregnskabet

Vi har revideret årsregnskabet for Innoterm A/S for regnskabsåret 1. januar - 31. december 2015 der omfatter anvendt regnskabspraksis, resultatopgørelse, balance, egenkapitalopgørelse og noter. Årsregnskabet udarbejdes efter årsregnskabsloven.

#### Ledelsens ansvar for årsregnskabet

Ledelsen har ansvaret for udarbejdelsen af et årsregnskab, der giver et retvisende billede i overensstemmelse med årsregnskabsloven. Ledelsen har endvidere ansvaret for den interne kontrol, som ledelsen anser nødvendig for at udarbejde et årsregnskab uden væsentlig fejlinformation, uanset om denne skyldes besvigelser eller fejl.

#### Revisors ansvar

Vores ansvar er at udtrykke en konklusion om årsregnskabet på grundlag af vores revision. Vi har udført revisionen i overensstemmelse med internationale standarder om revision og yderligere krav ifølge dansk revisorlovgivning. Dette kræver, at vi overholder etiske krav samt planlægger og udfører revisionen for at opnå høj grad af sikkerhed for, om årsregnskabet er uden væsentlig fejlinformation.

En revision omfatter udførelse af revisionshandlinger for at opnå revisionsbevis for beløb og oplysninger i årsregnskabet. De valgte revisionshandlinger afhænger af revisors vurdering, herunder vurdering af risici for væsentlig fejlinformation i årsregnskabet, uanset om denne skyldes besvigelser eller fejl. Ved risikovurderingen overvejer revisor intern kontrol, der er relevant for virksomhedens udarbejdelse af et årsregnskab, der giver et retvisende billede. Formålet hermed er at udforme revisionshandlinger, der er passende efter omstændighederne, men ikke at udtrykke en konklusion om effektiviteten af virksomhedens interne kontrol. En revision omfatter endvidere vurdering af, om ledelsens valg af regnskabspraksis er passende, om ledelsens regnskabsmæssige skøn er rimelige samt den samlede præsentation af årsregnskabet.

Det er vores opfattelse, at det opnåede revisionsbevis er tilstrækkeligt og egnet som grundlag for vores konklusion.

Revisionen har ikke givet anledning til forbehold.

#### Konklusion

Det er vores opfattelse, at årsregnskabet giver et retvisende billede af selskabets aktiver, passiver og finansielle stilling pr. 31. december 2015 samt af resultatet af selskabets aktiviteter for regnskabsåret 1. januar - 31. december 2015 i overensstemmelse med årsregnskabsloven.

#### Erklæring i henhold til anden lovgivning og øvrig regulering

##### Supplerende oplysninger vedrørende andre forhold

Uden at det har påvirket vores konklusion, gør vi opmærksom på, at selskabet har tabt mere end 50% af selskabskapitalen. Der henvises i øvrigt til note 1 vedrørende reetablering af egenkapitalen.



## Den uafhængige revisors erklæringer

### Udtalelse om ledelsesberetningen

Vi har i henhold til årsregnskabsloven gennemlæst ledelsesberetningen. Vi har ikke foretaget yderligere handlinger i tillæg til den udførte revision af årsregnskabet. Det er på denne baggrund vor opfattelse, at oplysningerne i ledelsesberetningen er i overensstemmelse med årsregnskabet

Horsens, den 14. marts 2016

### Roesgaard & Partners

Statsautoriseret Revisionsaktieselskab  
CVR-nr. 25 80 20 63

  
Søren Roesgaard  
statsautoriseret revisor



## Ledelsesberetning

### Selskabets væsentligste aktiviteter

Selskabets formål er at drive handel og industrielle installationer af køle-, varme-, ventilation- og elteknik samt dermed efter bestyrelsens skøn beslægtet virksomhed.

### Udviklingen i aktiviteter og økonomiske forhold

Selskabets resultatopgørelse for 2015 udviser et overskud på kr. 705.967, og selskabets balance pr. 31. december 2015 udviser en egenkapital på kr. 116.821.

Årets resultat betegnes som mindre tilfredsstillende i forhold til året før.

For det kommende år forventes samme indtjeningsevne og gevinst som i 2014. Der er, for 2016 og frem, indgået nye servicekontrakter på en del industrielle anlæg, som berettiger ansættelsen af flere serviceteknikere og lærlinge, som gennemført i 2015.

### Året der gik og opfølgning på sidste års forventede udvikling

12. regnskabsår for Innoterm A/S forløb de første tre måneder meget positivt. Som forventet. Udviklingen i begyndelsen af året lovede godt; men en boycot af Rusland, Kina's tilbagehold på vestlige køb, olieprisen's fald og den nye regerings forunderlige beslutninger om at nærmest stoppe varmepumpeudviklingen, betød et noget trægt 2. og 3. kvartal og forventningerne til 2015 måtte reduceres. 4. kvartal har dog igen sat en udvikling i gang med mere efterspørgsel og investeringslyst i nye tiltag.

Vi har på ovenstående baggrund måttet konstatere et fald i omsætning for 2015 iforhold til 2014. Forventninger til 2016 er positive med begrundelse i mange forespørgsler på køleanlæg til nye og udvidelse af eksisterende installationer for det kommende år.

For indeværende år ved regnskabsafslutningen er ordrebeholdningen pænt tilfredsstillende. Selskabets budget for 2016 udviser et overskud.

Varmepumpemarkedet er fortsat særdeles interessant for branchens udvikling og vi har installeret en hybridvarmepumpe i fjernvarmesektoren, der har været prøvekørt med en afgangstemperatur på omkring 100 C

Innoterm A/S opfylder fortsat kravene til en HSEQ-virksomhed og Achilles kvalifikationssystem er blevet recertificeret i 2015.

### Begivenheder efter regnskabsårets afslutning

Der er efter regnskabsårets afslutning ikke indtruffet begivenheder, som væsentligt vil kunne påvirke selskabets finansielle stilling.



## Anvendt regnskabspraksis

Årsrapporten for Innoterm A/S for 2015 er aflagt i overensstemmelse med årsregnskabslovens bestemmelser for virksomheder i regnskabsklasse B.

Den anvendte regnskabspraksis er uændret i forhold til sidste år.

Årsrapporten for 2015 er aflagt i kr.

### Generelt om indregning og måling

I resultatopgørelsen indregnes indtægter i takt med, at de indtjenes. Herudover indregnes værdireguleringer af finansielle aktiver og forpligtelser. I resultatopgørelsen indregnes ligeledes alle omkostninger, herunder afskrivninger og nedskrivninger.

Aktiver indregnes i balancen, når det er sandsynligt, at fremtidige økonomiske fordele vil tilflyde selskabet, og aktivets værdi kan måles pålideligt.

Forpligtelser indregnes i balancen, når det er sandsynligt, at fremtidige økonomiske fordele vil fragå selskabet, og forpligtelsens værdi kan måles pålideligt.

Ved første indregning måles aktiver og forpligtelser til kostpris. Efterfølgende måles aktiver og forpligtelser som beskrevet for hver enkelt regnskabspost nedenfor.

Visse finansielle aktiver og forpligtelser måles til amortiseret kostpris, hvorved der indregnes en konstant effektiv rente over løbetiden. Amortiseret kostpris opgøres som oprindelig kostpris med fradrag af eventuelle afdrag samt tillæg/fradrag af den akkumulerede amortisering af forskellen mellem kostpris og nominelt beløb.

Ved indregning og måling tages hensyn til forudsigelige tab og risici, der fremkommer, inden årsrapporten aflægges, og som be- eller afkræfter forhold, der eksisterede på balancedagen.

## Resultatopgørelsen

### Bruttofortjeneste

Selskabet anvender bestemmelsen i årsregnskabslovens § 32, hvorefter selskabets omsætning ikke er oplyst.

Bruttofortjeneste er et sammendrag af nettoomsætning, ændring i lagre af færdigvarer og varer under fremstilling samt andre driftsindtægter med fradrag af omkostninger til råvarer og hjælpematerialer og andre eksterne omkostninger.

### Nettoomsætning

Indtægter ved salg af handelsvarer og færdigvarer indregnes i resultatopgørelsen, hvis risikoovergang, normalt ved levering til køber, har fundet sted, og hvis indtægten kan opgøres pålideligt og forventes modtaget.



## Anvendt regnskabspraksis

Hvor der leveres produkter med høj grad af individuel tilpasning, foretages indregning i nettoomsætningen i takt med, at produktionen udføres, hvorved omsætningen svarer til salgsværdien af årets udførte arbejder (produktionsmetoden). Denne metode anvendes, når de samlede indtægter og omkostninger på kontrakten og færdiggørelsesgraden på balancedagen kan skønnes pålideligt, og det er sandsynligt, at de økonomiske fordele vil tilgå selskabet.

### Omkostninger til råvarer og hjælpematerialer

Omkostninger til råvarer og hjælpematerialer indeholder det forbrug af råvarer og hjælpematerialer, der er anvendt for at opnå årets nettoomsætning.

### Andre eksterne omkostninger

Andre eksterne omkostninger omfatter omkostninger til distribution, salg, reklame, administration, lokaler, tab på debitorer, operationelle leasingomkostninger mv.

### Personaleomkostninger

Personaleomkostninger omfatter omkostninger til gager og lønninger samt andre lønrelaterede poster.

### Af- og nedskrivninger

Af- og nedskrivninger indeholder årets af- og nedskrivninger af immaterielle og materielle anlægsaktiver.

### Finansielle indtægter og omkostninger

Finansielle indtægter og omkostninger indeholder renter, kursgevinster og -tab vedrørende værdipapirer, gæld og transaktioner i fremmed valuta, amortisering af finansielle aktiver og forpligtelser samt tillæg og godtgørelser under acontoskatteordningen mv.

### Skat af årets resultat

Virksomheden er administrationsselskab for sambeskatningen og afregner som følge heraf alle betalinger af selskabsskat med skattemyndighederne.

Den aktuelle danske selskabsskat fordeles ved afregning af sambeskatningsbidrag mellem de sambeskattede virksomheder i forhold til disses skattepligtige indkomster. I tilknytning hertil modtager virksomheder med skattemæssigt underskud sambeskatningsbidrag fra virksomheder, der har kunnet anvende dette underskud til nedsættelse af eget skattemæssigt overskud.

Årets skat, der består af årets aktuelle selskabsskat og ændring i udskudt skat - herunder som følge af ændring i skattesats - indregnes i resultatopgørelsen med den del, der kan henføres til årets resultat, og direkte i egenkapitalen med den del, der kan henføres til posteringer direkte i egenkapitalen.

## Balancen

### Immaterielle anlægsaktiver

#### Udviklingsprojekter

Udviklingsomkostninger omfatter lønninger og gager, der direkte og indirekte kan henføres til selskabets udviklingsaktiviteter.



## Anvendt regnskabspraksis

Udviklingsprojekter, der er indregnet i balancen, måles til kostpris med fradrag af akkumulerede af- og nedskrivninger.

Efter færdiggørelsen af udviklingsarbejdet afskrives udviklingsomkostninger lineært over den vurderede økonomiske brugstid. Afskrivningsperioden udgør sædvanligvis 3 år.

### Materielle anlægsaktiver

Materielle anlægsaktiver måles til kostpris med fradrag af akkumulerede af- og nedskrivninger.

Afskrivningsgrundlaget er kostpris med fradrag af forventet restværdi efter afsluttet brugstid. Der afskrives ikke på grunde.

Kostpris omfatter anskaffelsesprisen og omkostninger direkte tilknyttet anskaffelsen indtil det tidspunkt, hvor aktivet er klar til brug. For egne fremstillede aktiver omfatter kostprisen direkte og indirekte omkostninger til materialer, komponenter, underleverandører og løn.

Renteomkostninger på lån optaget direkte til finansiering af fremstilling af materielle anlægsaktiver indregnes i kostprisen over fremstillingsperioden. Alle indirekte henførbare låneomkostninger indregnes i resultatopgørelsen.

Kostprisen på et samlet aktiv opdeles i separate bestanddele, der afskrives hver for sig, hvis brugstiden på de enkelte bestanddele er forskellig.

Der foretages lineære afskrivninger over den forventede brugstid, baseret på følgende vurdering af aktivernes forventede brugstider:

	Brugstid	Restværdi
Grunde og bygninger	50 år	100 %
Andre anlæg, driftsmateriel og inventar	3-5 år	0 %
Indretning af lejede lokaler	3 år	0 %

Aktiver med en kostpris på under kr. 12.800 omkostningsføres i anskaffelsesåret.

Fortjeneste og tab ved afhændelse af materielle anlægsaktiver opgøres som forskellen mellem salgsprisen med fradrag af salgsomkostninger og den regnskabsmæssige værdi på salgstidspunktet. Fortjeneste eller tab indregnes i resultatopgørelsen som korrektion til af- og nedskrivninger eller under andre driftsindtægter, i det omfang salgsprisen overstiger den oprindelige kostpris.

### Leasingkontrakter

Leasingkontrakter vedrørende materielle anlægsaktiver, hvor selskabet har alle væsentlige risici og fordele forbundet med ejendomsretten (finansiel leasing), måles ved første indregning i balancen til laveste værdi af dagsværdi af det leasede aktiv og nutidsværdien af de fremtidige leasingydelser. Ved beregning af nutidsværdien anvendes leasingaftalens interne rentefod eller alternativt virksomhedens lånerente som diskonteringsfaktor. Finansielt leasede aktiver behandles herefter som virksomhedens øvrige anlægsaktiver.



## Anvendt regnskabspraksis

Den kapitaliserede restleasingforpligtelse indregnes i balancen som en gældsforpligtelse, og leasingydelsens rentedel indregnes over kontraktens løbetid i resultatopgørelsen.

Alle øvrige leasingkontrakter er operationel leasing. Ydelser i forbindelse med operationel leasing og øvrige lejeaftaler indregnes i resultatopgørelsen over kontraktens løbetid. Selskabets samlede forpligtelse vedrørende operationelle leasing- og lejeaftaler oplyses under eventualposter mv.

### Kapitalandele i tilknyttede virksomheder

Kapitalandele i tilknyttede virksomheder måles til kostpris. I tilfælde, hvor kostprisen overstiger nettorealisationens værdi, nedskrives til denne lavere værdi.

### Værdiforringelse af anlægsaktiver

Den regnskabsmæssige værdi af immaterielle og materielle anlægsaktiver samt kapitalandele i tilknyttede virksomheder vurderes årligt for indikationer på værdiforringelse, ud over det som udtrykkes ved afskrivning.

Foreligger der indikationer på værdiforringelse, foretages nedskrivningstest af hvert enkelt aktiv henholdsvis gruppe af aktiver. Der foretages nedskrivning til genindvindingsværdien, hvis denne er lavere end den regnskabsmæssige værdi.

Kapitalværdien opgøres som nutidsværdien af de forventede nettopengestrømme fra anvendelse af aktivet eller aktivgruppen og forventede nettopengestrømme ved salg af aktivet eller aktivgruppen efter endt brugstid.

### Varebeholdninger

Varebeholdninger måles til kostpris efter FIFO-metoden. Er nettorealisationens værdi lavere end kostprisen, nedskrives til denne lavere værdi.

Kostpris for handelsvarer samt råvarer og hjælpematerialer omfatter anskaffelsespris med tillæg af hjemtagelsesomkostninger.

Nettorealisationens værdi for varebeholdninger opgøres som salgssum med fradrag af færdiggørelsesomkostninger og omkostninger, der afholdes for at effektuere salget, og fastsættes under hensyntagen til omsættelighed, ukurans og udvikling i forventet salgspris.

### Tilgodehavender

Tilgodehavender måles til amortiseret kostpris.

Der foretages nedskrivning til imødegåelse af tab, hvor der vurderes at være indtruffet en objektiv indikation på, at et tilgodehavende eller en portefølje af tilgodehavender er værdiforringet. Hvis der foreligger en objektiv indikation på, at et individuelt tilgodehavende er værdiforringet, foretages nedskrivning på individuelt niveau.



## Anvendt regnskabspraksis

### Igangværende arbejder for fremmed regning

Igangværende arbejder for fremmed regning måles til salgsværdien af det udførte arbejde. Salgsværdien måles på baggrund af færdiggørelsesgraden på balancedagen og de samlede forventede indtægter på det enkelte igangværende arbejde. Færdiggørelsesgraden opgøres som andelen af de afholdte omkostninger i forhold til forventede samlede omkostninger på det enkelte igangværende arbejde.

Når salgsværdien på et igangværende arbejde ikke kan opgøres pålideligt, måles salgsværdien til de medgæede omkostninger eller nettorealisationsværdien, såfremt denne er lavere.

Det enkelte igangværende arbejde indregnes i balancen under tilgodehavender eller gældsforpligtelser. Nettoaktiver udgøres af summen af de igangværende arbejder, hvor salgsværdien af det udførte arbejde overstiger acontofaktureringer. Nettoforpligtelser udgøres af summen af de igangværende arbejder, hvor acontofaktureringer overstiger salgsværdien.

Omkostninger i forbindelse med salgsarbejde og opnåelse af kontrakter indregnes i resultatopgørelsen i takt med, at de afholdes.

### Periodeafgrænsningsposter

Periodeafgrænsningsposter, indregnet under omsætningsaktiver, omfatter afholdte omkostninger vedrørende efterfølgende regnskabsår.

### Hensatte forpligtelser

Hensatte forpligtelser omfatter forventede omkostninger til garantiforpligtelser, tab på igangværende arbejder, omstruktureringer mv. Hensatte forpligtelser indregnes, når selskabet som følge af en tidligere begivenhed har en retlig eller faktisk forpligtelse, og det er sandsynligt, at indfrielse af forpligtelsen vil medføre et forbrug af selskabets økonomiske ressourcer.

Hensatte forpligtelser måles til dagsværdi.

Garantiforpligtelser omfatter forpligtelser til udbedring af arbejder inden for garantiperioden på 1-5 år. De hensatte garantiforpligtelser måles og indregnes på baggrund af erfaringer med garantiarbejder. Hensatte forpligtelser, med forventet forfaldstid ud over 1 år fra balancedagen tilbagediskonteres med en sats, som afspejler risiko og forfaldstidspunkt på forpligtelsen.

### Selskabsskat og udskudt skat

Aktuelle skatteforpligtelser og tilgodehavende aktuel skat indregnes i balancen som beregnet skat af årets skattepligtige indkomst, reguleret for skat af tidligere års skattepligtige indkomster og for betalte acontoskatter.

Skyldige og tilgodehavende sambeskatningsbidrag indregnes i balancen som "Tilgodehavende selskabsskat" eller "Skyldig selskabsskat".

Udskudt skat måles efter den balanceorienterede gælds metode af alle midlertidige forskelle mellem regnskabsmæssig og skattemæssig værdi af aktiver og forpligtelser.



### **Anvendt regnskabspraksis**

Udskudt skat måles på grundlag af de skatteregler og skattesatser, der med balancedagens lovgivning vil være gældende, når den udskudte skat forventes udløst som aktuel skat.

#### **Gældsforpligtelser**

I finansielle forpligtelser indregnes tillige den kapitaliserede restleasingforpligtelse på finansielle leasingkontrakter.

Øvrige gældsforpligtelser måles til nettorealiseringsværdi.



**Resultatoppgørelse 1. januar - 31. december 2015**

	<u>Note</u>	<u>2015</u> kr.	<u>2014</u> t.kr.
<b>Bruttofortjeneste</b>		<b>28.893.568</b>	<b>30.919</b>
Personaleomkostninger	2	<u>(25.686.031)</u>	<u>(24.749)</u>
<b>Resultat før af- og nedskrivninger</b>		<b>3.207.537</b>	<b>6.170</b>
Af- og nedskrivninger af immaterielle og materielle anlægsaktiver		<u>(1.536.879)</u>	<u>(689)</u>
<b>Resultat før finansielle poster</b>		<b>1.670.658</b>	<b>5.481</b>
Finansielle indtægter	3	400.000	0
Finansielle omkostninger	4	<u>(1.281.130)</u>	<u>(1.215)</u>
<b>Resultat før skat</b>		<b>789.528</b>	<b>4.266</b>
Skat af årets resultat	5	<u>(83.561)</u>	<u>(1.072)</u>
<b>Årets resultat</b>		<b><u>705.967</u></b>	<b><u>3.194</u></b>
<b>Forslag til resultatdisponering</b>			
Overført resultat		<u>705.967</u>	<u>3.194</u>
		<b><u>705.967</u></b>	<b><u>3.194</u></b>

**Balance pr. 31. december 2015**

	<u>Note</u>	<u>2015</u> kr.	<u>2014</u> t.kr.
<b>Aktiver</b>			
Færdiggjorte udviklings-projekter		340.794	113
<b>Immaterielle anlægsaktiver</b>	6	<u>340.794</u>	<u>113</u>
Grunde og bygninger		1.006.461	1.006
Andre anlæg, driftsmateriel og inventar		5.249.866	4.331
Indretning af lejede lokaler		878.739	279
<b>Materielle anlægsaktiver</b>	7	<u>7.135.066</u>	<u>5.616</u>
Kapitalandele i tilknyttede virksomheder	8	0	0
Deposita		577.854	596
<b>Finansielle anlægsaktiver</b>		<u>577.854</u>	<u>596</u>
<b>Anlægsaktiver i alt</b>		<u>8.053.714</u>	<u>6.325</u>
Råvarer og hjælpematerialer		4.536.523	3.763
<b>Varebeholdninger</b>		<u>4.536.523</u>	<u>3.763</u>
Tilgodehavender fra salg og tjenesteydelser		9.523.524	14.477
Igangværende arbejder for fremmed regning	9	634.657	198
Tilgodehavender hos tilknyttede virksomheder		783.494	1.607
Tilgodehavender hos associerede virksomheder		1.595	0
Andre tilgodehavender		295.369	245
Periodeafgrænsningsposter		1.039.227	855
<b>Tilgodehavender</b>		<u>12.277.866</u>	<u>17.382</u>
<b>Likvide beholdninger</b>		<u>50.683</u>	<u>48</u>
<b>Omsætningsaktiver i alt</b>		<u>16.865.072</u>	<u>21.193</u>
<b>Aktiver i alt</b>		<u>24.918.786</u>	<u>27.518</u>

**Balance pr. 31. december 2015**

	<b>Note</b>	<b>2015</b>	<b>2014</b>
		kr.	t.kr.
<b>Passiver</b>			
Selskabskapital		500.000	500
Overført resultat		(383.179)	(1.089)
<b>Egenkapital</b>	10	<b>116.821</b>	<b>(589)</b>
Hensættelse til udskudt skat	11	701.917	640
Andre hensættelser		0	400
<b>Hensatte forpligtelser i alt</b>		<b>701.917</b>	<b>1.040</b>
Leasingforpligtelser		2.389.383	2.634
<b>Langfristede gældsforpligtelser</b>	12	<b>2.389.383</b>	<b>2.634</b>
Kortfristet del af langfristede gældsforpligtelser	12	1.086.148	795
Banker		10.981.182	13.278
Leverandører af varer og tjenesteydelser		7.080.225	7.091
Gæld til tilknyttede virksomheder		0	93
Selskabsskat		22.090	0
Anden gæld		2.541.020	3.176
<b>Kortfristede gældsforpligtelser</b>		<b>21.710.665</b>	<b>24.433</b>
<b>Gældsforpligtelser i alt</b>		<b>24.100.048</b>	<b>27.067</b>
<b>Passiver i alt</b>		<b>24.918.786</b>	<b>27.518</b>
Usikkerhed om fortsat drift (going concern)	1		
Eventualposter mv.	13		
Pantsætninger og sikkerhedsstillelser	14		
Nærtstående parter og ejerforhold	15		



### Egenkapitaloppgørelse

	<u>Selskabs- kapital</u>	<u>Overført resultat</u>	<u>I alt</u>
Egenkapital 1. januar 2015	500.000	(1.089.146)	(589.146)
Årets resultat	0	705.967	705.967
<b>Egenkapital 31. december 2015</b>	<b>500.000</b>	<b>(383.179)</b>	<b>116.821</b>



## Noter til årsrapporten

### 1 Usikkerhed om fortsat drift (going concern)

Selskabet har tabt mere end halvdelen af selskabskapitalen. Det er ledelsens opfattelse, at der er tilstrækkelige kreditfaciliteter til, at selskabet kan fortsætte sine aktiviteter i det kommende år, og at egenkapitalen reableres via egen indtjening indenfor få år.

På baggrund af ovenstående er det ledelsens vurdering, at årsregnskabet kan aflægges med fortsat drift for øje.

	<u>2015</u> kr.	<u>2014</u> t.kr.
<b>2 Personaleomkostninger</b>		
Lønninger	20.596.910	20.327
Pensioner	3.477.704	2.886
Andre omkostninger til social sikring	502.915	514
Andre personaleomkostninger	<u>1.108.502</u>	<u>1.022</u>
	<b><u>25.686.031</u></b>	<b><u>24.749</u></b>
Gennemsnitligt antal beskæftigede medarbejdere	<u>43</u>	<u>40</u>

Ifølge årsregnskabslovens § 98 B stk. 3 er vederlaget til direktionen udeladt.

### 3 Finansielle indtægter

Andre finansielle indtægter	<u>400.000</u>	<u>0</u>
	<b><u>400.000</u></b>	<b><u>0</u></b>

### 4 Finansielle omkostninger

Andre finansielle omkostninger	<u>1.281.130</u>	<u>1.215</u>
	<b><u>1.281.130</u></b>	<b><u>1.215</u></b>



## Noter til årsrapporten

	<u>2015</u>	<u>2014</u>
	kr.	t.kr.
<b>5 Skat af årets resultat</b>		
Årets aktuelle skat	22.090	0
Årets udskudte skat	61.471	1.072
	<u>83.561</u>	<u>1.072</u>
<b>6 Immaterielle anlægsaktiver</b>		<b>Færdiggjorte udviklings- projekter</b>
		<u>284.790</u>
Kostpris 1. januar 2015		284.790
Tilgang i årets løb		<u>300.000</u>
Kostpris 31. december 2015		<u>584.790</u>
		<u>171.996</u>
Af- og nedskrivninger 1. januar 2015		171.996
Årets afskrivninger		<u>72.000</u>
Af- og nedskrivninger 31. december 2015		<u>243.996</u>
<b>Regnskabsmæssig værdi 31. december 2015</b>		<u>340.794</u>



## Noter til årsrapporten

## 7 Materielle anlægsaktiver

	<b>Grunde og byg- ninger</b>	<b>Andre anlæg, driftsmateriel og inventar</b>	<b>Indretning af lejede lokaler</b>
Kostpris 1. januar 2015	1.006.461	8.126.276	281.427
Tilgang i årets løb	0	2.429.089	664.610
Afgang i årets løb	0	(253.580)	0
Kostpris 31. december 2015	<u>1.006.461</u>	<u>10.301.785</u>	<u>946.037</u>
Af- og nedskrivninger 1. januar 2015	0	3.795.455	0
Årets afskrivninger	0	1.357.896	2.463
Årets af- og nedskrivninger på afhændede aktiver	0	(101.432)	64.835
Af- og nedskrivninger 31. december 2015	<u>0</u>	<u>5.051.919</u>	<u>67.298</u>
<b>Regnskabsmæssig værdi 31. december 2015</b>	<b><u>1.006.461</u></b>	<b><u>5.249.866</u></b>	<b><u>878.739</u></b>
Regnskabsmæssig værdi af leasede aktiver	<u>0</u>	<u>3.420.844</u>	<u>0</u>

**Noter til årsrapporten**

	<u>2015</u>	<u>2014</u>
	kr.	t.kr
<b>8 Kapitalandele i tilknyttede virksomheder</b>		
Kostpris 1. januar 2015	1.295.000	1.295
Kostpris 31. december 2015	1.295.000	1.295
Værdireguleringer 1. januar 2015	(1.295.000)	(1.295)
Værdireguleringer 31. december 2015	(1.295.000)	(1.295)
<b>Regnskabsmæssig værdi 31. december 2015</b>	<u>0</u>	<u>0</u>

Kapitalandele i tilknyttede virksomheder specificerer sig således:

<u>Navn</u>	<u>Hjemsted</u>	<u>Stemme- og ejerandel</u>
Reftech A/S	Holstebro	85 %

	<u>2015</u>	<u>2014</u>
	kr.	t.kr
<b>9 Igangværende arbejder for fremmed regning</b>		
Igangværende arbejder, salgpris	12.806.808	58.676
Igangværende arbejder, acontofaktureret	(12.172.151)	(58.478)
	<u>634.657</u>	<u>198</u>

**10 Egenkapital**

Selskabskapitalen består af 500 aktier a nominelt kr. 1.000. Ingen aktier er tillagt særlige rettigheder. Der har ikke været ændringer i selskabskapitalen i de seneste 5 år.



## Noter til årsrapporten

	<u>2015</u>	<u>2014</u>
	kr.	t.kr
<b>11 Hensættelse til udskudt skat</b>		
Hensættelse til udskudt skat 1. januar 2015	640.446	(432)
Hensat i året	<u>61.471</u>	<u>1.072</u>
<b>Hensættelse til udskudt skat 31. december 2015</b>	<u><b>701.917</b></u>	<u><b>640</b></u>

**12 Langfristede gældsforpligtelser**

	<u>Gæld</u>	<u>Gæld</u>	<u>Afdrag</u>	<u>Restgæld</u>
	<u>1. januar</u>	<u>31. december</u>	<u>næste år</u>	<u>efter 5 år</u>
	<u>2015</u>	<u>2015</u>		
Leasingforpligtelser	<u>3.428.841</u>	<u>3.475.531</u>	<u>1.086.148</u>	<u>0</u>
	<u><b>3.428.841</b></u>	<u><b>3.475.531</b></u>	<u><b>1.086.148</b></u>	<u><b>0</b></u>

**13 Eventualposter mv.****Eventualforpligtelser overfor datterselskaber**

Selskabet indgår i sambeskatning med Reftech A/S. Selskaberne hæfter solidarisk for skatten af sambeskatningsindkomsten.

**Garantiforpligtelser**

Der er afgivet arbejdsgarantier til en værdi af 1.946 t.kr.

Selskabet har indgået en lejeaftale på driftsmidler. Lejeaftalen løber over 3 år. Restværdi 200 t.kr. og en resterende løbetid på 10 mdr.

Herudover har selskabet indgået finansielle leasingkontrakter, der er indregnet som anlægsaktiver, jf. note 7.

Selskabet har erklæret at det vil understøtte det tilknyttede selskab Reftech A/S likviditetsmæssigt i 2016, såfremt dette må blive nødvendigt for at sikre den fortsatte drift.

Selskabet drives fra lejede lokaler. Der er indgået 2 lejekontrakter, som kan opsiges med 6 måneders varsel fra henholdsvis dags dato og 1. juli 2017. Den årlige husleje udgør pt. 765 t.kr.



## Noter til årsrapporten

### 14 Pantsætninger og sikkerhedsstillelser

Selskabet har udstedt ejerpantebreve for i alt t.kr. 995 vedrørende den ejede grund Hammelev. Heraf er deponeret ejerpantebreve for t.kr. 995 til sikkerhed for bankgæld.

Til sikkerhed for engagement i Sydbank A/S har selskabet afgivet virksomhedspant t.kr. 10.000. Virksomhedspantet omfatter simple fordringer fra salg og tjenesteydelser, drivmidler, varebeholdninger, driftsinventar og -materiel samt immaterielle rettigheder, der pr. 31.12.2015 udgør t.kr. 13.237.

### 15 Nærtstående parter og ejerforhold

#### Ejerforhold

Følgende kapitalejere er noteret i selskabets ejerbog som ejende minimum 5% af stemmerne eller minimum 5% af selskabskapitalen:

Plimex Technic A/S  
Gammelgårdsvej 19  
7130 Juelsminde

Lars Frank Holding ApS  
Egenæs 13  
6300 Gråsten



## Specifikationer til årsrapporten

	<u>2015</u>	<u>2014</u>
	kr.	t.kr.
<b>1 Resultat før finansielle poster</b>		
<b>Nettoomsætning, specifikation 2</b>	<b>82.121.876</b>	<b>111.585</b>
Omkostninger til råvarer og hjælpematerialer, specifikation 4	(49.337.216)	(76.114)
<b>Dækningsbidrag</b>	<b>32.784.660</b>	<b>35.471</b>
Andre driftsindtægter, specifikation 3	339.080	32
Andre eksterne omkostninger, specifikation 5	(4.230.172)	(4.584)
<b>Bruttoresultat</b>	<b>28.893.568</b>	<b>30.919</b>
Personaleomkostninger, specifikation 6	(25.686.031)	(24.749)
Af- og nedskrivninger af immaterielle og materielle anlægsaktiver	(1.536.879)	(689)
<b>Resultat før finansielle poster</b>	<b>1.670.658</b>	<b>5.481</b>
<b>Dækningsgrad</b>	<b>39,9 %</b>	<b>31,8 %</b>
<b>2 Nettoomsætning</b>		
Omsætning	71.610.941	96.041
Igangværende arbejder primo	(198.525)	3.771
Igangværende arbejder ultimo	634.657	198
<b>Nettoomsætning indland</b>	<b>72.047.073</b>	<b>100.010</b>
Eksportomsætning EU	4.776.983	1.813
Eksportomsætning ikke EU	5.297.820	9.762
<b>Nettoomsætning eksport</b>	<b>10.074.803</b>	<b>11.575</b>
<b>Nettoomsætning i alt</b>	<b>82.121.876</b>	<b>111.585</b>



## Specifikationer til årsrapporten

	<u>2015</u>	<u>2014</u>
	kr.	t.kr.
<b>3 Andre driftsindtægter</b>		
Lejeindtægter ejendom	60.000	20
Andre driftsindtægter	<u>279.080</u>	<u>12</u>
	<b><u>339.080</u></b>	<b><u>32</u></b>
<b>4 Omkostninger til råvarer og hjælpematerialer</b>		
Indkøbte materialer	22.082.887	28.283
Modtagne kontributter	(8.392)	(19)
Indkøbte materialer, Tyskland	137.299	182
Indkøbte materialer, EU lande	9.386.778	15.799
Varekøb, ikke EU	3.104.063	158
Ammoniak køb	119.245	0
Elentreprise	2.223.748	9.468
Isolering	2.639.704	5.468
Hjemtagelsesomkostninger	1.808.528	3.272
Lejemontør EU lande	81.251	155
Lejemontør	4.895.762	7.835
Underentreprenører	3.118.563	5.087
Flaskeleje	186.459	250
Hjælpematerialer	201.662	110
Reparation af driftsmidler	40.646	30
Småanskaffelser, stykomkostninger	92.476	438
Beholdning af råvarer og hjælpematerialer primo	3.763.060	3.361
Beholdning af råvarer og hjælpematerialer ultimo	<u>(4.536.523)</u>	<u>(3.763)</u>
	<b><u>49.337.216</u></b>	<b><u>76.114</u></b>



## Specifikationer til årsrapporten

	<b>2015</b>	<b>2014</b>
	kr.	t.kr.
<b>5 Andre eksterne omkostninger</b>		
Husleje	764.410	564
El, vand og varme	23.143	72
Gas	16.716	66
Vedligeholdelse	29.827	20
Rengøring og renovation	28.236	12
Ejendomsskat	33.888	34
Øvrige lokaleomkostninger	64	3
Forpagtningsafgift	(6.120)	(6)
Flytteomkostninger	0	142
<b>Lokaleomkostninger</b>	<b>890.164</b>	<b>907</b>
Annoncer og reklame	197.771	116
Tryksager/brochurer o.l.	26.443	23
Udstillingsomkostninger	779	3
Dekoration/skilte	0	(13)
Rejseomkostninger	280.033	473
Fragt	0	1
Restaurationsbesøg	5.459	5
Anden repræsentation	42.927	65
Rejseudgifter, EUDP projekt	(22.404)	(1)
<b>Salgsomkostninger</b>	<b>531.008</b>	<b>672</b>
Kontorartikler	216.007	92
Telefon	232.782	210
IT omkostninger	457.562	295
Porto og gebyrer	8.968	26
Forsikringer	254.308	302
Kontingenter	45.994	51
Fagbøger	25.900	0
Tidsskrifter og abonnementer	130.988	109
transport	1.372.509	1.085



## Specifikationer til årsrapporten

	<b>2015</b>	<b>2014</b>
	kr.	t.kr.
<b>5 Andre eksterne omkostninger (Fortsat)</b>		
transport	1.372.509	1.085
Revision	100.000	107
Regnskabsmæssig assistance	92.512	224
Øvrige omkostninger	78.000	42
Advokathonorar	10.000	15
Konsulentassistance	185.289	611
Småanskaffelser under kr. 12.800	1.890	86
Afrundingsdifferencer	(2)	0
Ikke fradragsberettigede omkostninger	0	50
Personalefortæring og -arrangementer	8.349	12
Vagtværn	8.031	6
Lønudgifter, EUDP projekt	(401.780)	(773)
Oversættelse	1.905	6
Administrative udgifter vedrørende EUDP	(504.295)	(208)
<b>Administrationsomkostninger</b>	<b>952.408</b>	<b>1.263</b>
Brændstof	705.674	731
Forsikring og vægtafgift	338.080	361
Reparation og vedligeholdelse	312.799	257
Redningskorps	6.523	0
Leje	123.651	151
Brændstof	4.365	13
<b>Autodrift</b>	<b>1.491.092</b>	<b>1.513</b>
Konstaterede tab på debitorer	0	21
<b>Tab på debitorer</b>	<b>0</b>	<b>21</b>
Forsknings- og udviklingsomkostninger	365.500	208
<b>Øvrige omkostninger</b>	<b>365.500</b>	<b>208</b>
<b>Andre eksterne omkostninger i alt</b>	<b>4.230.172</b>	<b>4.584</b>



## Specifikationer til årsrapporten

	<b>2015</b>	<b>2014</b>
	kr.	t.kr.
<b>6 Personaleomkostninger</b>		
Lønninger og gager	20.846.587	20.579
Lønrefusioner	(249.677)	(252)
<b>Lønninger</b>	<b>20.596.910</b>	<b>20.327</b>
Pension	3.477.704	2.886
<b>Pensioner</b>	<b>3.477.704</b>	<b>2.886</b>
ATP	138.524	130
AER-bidrag	213.210	225
Livs- og ulykkesforsikring	87.215	101
Øvrige omkostninger til social sikring	63.966	58
<b>Andre omkostninger til social sikring</b>	<b>502.915</b>	<b>514</b>
Kørselsgodtgørelse	720.483	692
Kursusomkostninger mv.	142.819	99
Personaleomkostninger	171.072	169
Personaleudgifter	74.128	62
<b>Andre personaleomkostninger</b>	<b>1.108.502</b>	<b>1.022</b>
<b>Personaleomkostninger i alt</b>	<b>25.686.031</b>	<b>24.749</b>
<b>7 Finansielle indtægter</b>		
Tilbageførsel af hensættelse vedr. kapitalandele	400.000	0
	<b>400.000</b>	<b>0</b>



## Specifikationer til årsrapporten

	<u>2015</u>	<u>2014</u>
	kr.	t.kr.
<b>8 Finansielle omkostninger</b>		
Sydbank	488.291	449
Sydbank, lån	114.907	51
Banklån	3.420	9
Gebyrer mv.	206.865	272
Låneomkostninger	132.990	204
Renter, kreditorer	30.203	67
Kursreguleringer	(13.088)	31
Renter leasing	317.542	132
<b>Finansielle omkostninger i alt</b>	<b><u>1.281.130</u></b>	<b><u>1.215</u></b>
<b>9 Tilgodehavender fra salg og tjenesteydelser</b>		
Tilgodehavender fra salg, danske	9.723.524	14.677
Nedskrivning til imødegåelse af tab på debitorer	(200.000)	(200)
	<b><u>9.523.524</u></b>	<b><u>14.477</u></b>
<b>10 Tilgodehavender hos tilknyttede virksomheder</b>		
Reftech A/S	<u>783.494</u>	<u>1.607</u>
	<b><u>783.494</u></b>	<b><u>1.607</u></b>
<b>11 Tilgodehavender hos associerede virksomheder</b>		
Plimex Technic A/S	<u>1.595</u>	<u>0</u>
	<b><u>1.595</u></b>	<b><u>0</u></b>



## Spesifikasjoner til årsrapporten

	<u>2015</u>	<u>2014</u>
	kr.	t.kr
<b>12 Periodeafgrænsningsposter</b>		
Periodeafgrænsningsposter	170.307	44
Forudbetalte leasingydelse	868.920	811
	<u>1.039.227</u>	<u>855</u>
<b>13 Likvide beholdninger</b>		
Kassebeholdning	144	0
Sydbank EUDP	50.539	48
	<u>50.683</u>	<u>48</u>
<b>14 Banker</b>		
Erhvervskonto	6.662.452	4.581
EUR konto	4.302.535	4.110
Garantikonto, EKF	5.326	4.575
Mastercard	10.869	12
	<u>10.981.182</u>	<u>13.278</u>



## Specifikationer til årsrapporten

	<b>2015</b>	<b>2014</b>
	kr.	t.kr
<b>15 Anden gæld</b>		
Merværdiafgift mv.	558.731	960
ATP	91.894	87
AMP-pension	127.044	86
Feriepengeforpligtelse	890.485	967
Feriepenge	330.175	232
Skyldig løn og gage	161.417	111
Skyldig bonus og tantieme	199.992	200
Fritvalgssaldo	45.270	51
Gæld vedr. Volvo, EG	0	146
Andre skyldige omkostninger	136.012	336
	<b>2.541.020</b>	<b>3.176</b>