



ÅRSREGNSKAPET FOR REGNSKAPSÅRET 2021 - GENERELL INFORMASJON

Enheten

Organisasjonsnummer: 814 615 332
Organisasjonsform: Aksjeselskap
Foretaksnavn: TAF INVEST AS
Forretningsadresse: Sankthansstien 45
2816 GJØVIK

Regnskapsår

Årsregnskapets periode: 01.01.2021 - 31.12.2021

Konsern

Morselskap i konsern: Nei

Regnskapsregler

Regler for små foretak benyttet: Ja
Benyttet ved utarbeidelsen av årsregnskapet til selskapet: Regnskapslovens alminnelige regler

Årsregnskapet fastsatt av kompetent organ

Bekreftet av representant for selskapet: Tor-Atle Fuglerud
Dato for fastsettelse av årsregnskapet: 27.05.2022

Grunnlag for avgivelse

År 2021: Årsregnskapet er elektronisk innlevert
År 2020: Tall er hentet fra elektronisk innlevert årsregnskap fra 2021

Det er ikke krav til at årsregnskapet m.v. som sendes til Regnskapsregisteret er undertegnet. Kontrollen på at dette er utført ligger hos revisor/enhetens øverste organ. Sikkerheten ivaretas ved at innsender har rolle/rettighet for innsending av årsregnskapet via Altinn, og ved at det bekreftes at årsregnskapet er fastsatt av kompetent organ.

Brønnøysundregistrene, 08.06.2023



Resultatregnskap

Beløp i: NOK	Note	2021	2020
RESULTATREGNSKAP			
Kostnader			
Lønnskostnad	4		
Annen driftskostnad	4	2	-922
Sum kostnader		2	-922
Driftsresultat		-2	922
Finansinntekter og finanskostnader			
Annen renteinntekt			78
Annen finansinntekt		517 750	514 758
Sum finansinntekter		517 750	514 836
Annen rentekostnad			2 000
Annen finanskostnad			8
Sum finanskostnader			2 008
Netto finans		517 750	512 829
Ordinært resultat før skattekostnad		517 748	513 751
Skattekostnad på ordinært resultat	5		
Ordinært resultat etter skattekostnad		517 748	513 751
Årsresultat	3	517 748	513 751
Årsresultat etter minoritetsinteresser		517 748	513 751
Totalresultat		517 748	513 751
Overføringer og disponeringer			
Ordinært utbytte		450 000	450 000
Avsatt til annen egenkapital		67 748	63 751
Sum overføringer og disponeringer		517 748	513 751



Balanse

Beløp i: NOK	Note	2021	2020
BALANSE - EIENDELER			
Anleggsmidler			
Immaterielle eiendeler			
Utsatt skattefordel	5		
Finansielle anleggsmidler			
Investeringer i aksjer og andeler	1	753 735	753 735
Sum finansielle anleggsmidler		753 735	753 735
Sum anleggsmidler		753 735	753 735
Omløpsmidler			
Varer			
Fordringer			
Andre kortsiktige fordringer		517 750	513 022
Sum fordringer		517 750	513 022
Investeringer			
Aksjer og andeler i foretak i samme konsern	1		
Markedsbaserte aksjer	1		
Markedsbaserte obligasjoner	1		
Andre markedsbaserte finansielle instrumenter	1		
Bankinnskudd, kontanter og lignende			
Bankinnskudd, kontanter o.l.		191 629	128 609
Sum bankinnskudd, kontanter og lignende		191 629	128 609
Sum omløpsmidler		709 379	641 631
SUM EIENDELER		1 463 114	1 395 366

BALANSE - EGENKAPITAL OG GJELD

Egenkapital



Balanse

Beløp i: NOK	Note	2021	2020
Innskutt egenkapital			
Aksjekapital	2	30 000	30 000
Beholdning av egne aksjer	2		
Sum innskutt egenkapital		30 000	30 000
Opptjent egenkapital			
Annen egenkapital		931 448	863 700
Sum opptjent egenkapital		931 448	863 700
Sum egenkapital	3	961 448	893 700
Gjeld			
Langsiktig gjeld			
Utsatt skatt	5		
Annen langsiktig gjeld			
Sum langsiktig gjeld		0	0
Kortsiktig gjeld			
Betalbar skatt	5		
Utbytte		450 000	450 000
Annen kortsiktig gjeld		51 666	51 666
Sum kortsiktig gjeld		501 666	501 666
Sum gjeld		501 666	501 666
SUM EGENKAPITAL OG GJELD		1 463 114	1 395 366



Brønnøysundregistrene

ÅRSREGNSKAP FOR REGNSKAPSÅRET 2021 - GENERELL INFORMASJON

Journalnummer: 2022 373702

Enheten

Organisasjonsnummer: 814 615 332
Organisasjonsform: Aksjeselskap
Foretaksnavn: TAF INVEST AS
Forretningsadresse: Sankthansstien 45
2816 GJØVIK

Regnskapsår

Årsregnskapets periode: 01.01.2021 - 31.12.2021

Konsern

Morselskap i konsern: Nei

Regnskapsregler

Regler for små foretak benyttet: Ja
Benyttet ved utarbeidelsen av
årsregnskapet til selskapet: Regnskapslovens alminnelige regler

Årsregnskapet fastsatt av kompetent organ

Bekreftet av representant for selskapet: Tor-Atle Fuglerud
Dato for fastsettelse av årsregnskapet: 27.05.2022

Revisjon

Selskapet har besluttet at årsregnskapet
ikke skal revideres: Ja

Grunnlag for avgivelse

År 2021: Årsregnskap er elektronisk innlevert.
År 2020: Tall er hentet fra elektronisk innlevert årsregnskap fra 2021.

Det er ikke krav til at årsregnskapet m.v. som sendes til Regnskapsregisteret er undertegnet. Kontrollen på at dette er utført ligger hos revisor/enhetens øverste organ. Sikkerheten ivaretas ved at innsender har rolle/rettighet for innsending av årsregnskapet via Altinn, og ved at det bekreftes at årsregnskapet er fastsatt av kompetent organ.

Brønnøysundregistrene, 30.05.2022



Organisasjonsnr: 814 615 332
TAF INVEST AS

RESULTATREGNSKAP

Beløp i: NOK	Note	2021	2020
RESULTATREGNSKAP			
Kostnader			
Lønnskostnad	4		
Annen driftskostnad	4	2	-922
Sum kostnader		2	-922
Driftsresultat		-2	922
Finansinntekter og finanskostnader			
Annen renteinntekt			78
Annen finansinntekt		517 750	514 758
Sum finansinntekter		517 750	514 836
Annen rentekostnad			2 000
Annen finanskostnad			8
Sum finanskostnader			2 008
Netto finans		517 750	512 829
Ordinært resultat før skattekostnad		517 748	513 751
Skattekostnad på ordinært resultat	5		
Ordinært resultat etter skattekostnad		517 748	513 751
Årsresultat	3	517 748	513 751
Årsresultat etter minoritetsinteresser		517 748	513 751
Totalresultat		517 748	513 751
Overføringer og disponeringer			
Ordinært utbytte		450 000	450 000
Aveatt til annen egenkapital		67 748	63 751
Sum overføringer og disponeringer		517 748	513 751



Organisasjonsnr: 814 615 332
TAF INVEST AS

BALANSE

Beløp i: NOK Note 2021 2020

BALANSE - EIENDELER

Anleggsmidler

Immaterielle eiendeler

Utsatt skattefordel 5

Finansielle anleggsmidler

Investeringer i aksjer og andeler 1 753 735 753 735

Sum finansielle anleggsmidler 753 735 753 735

Sum anleggsmidler 753 735 753 735

Omløpsmidler

Varer

Fordringer

Andre kortsiktige fordringer 517 750 513 022

Sum fordringer 517 750 513 022

Investeringer

Aksjer og andeler i foretak i samme konsern 1

Markedsbaserte aksjer 1

Markedsbaserte obligasjoner 1

Andre markedsbaserte finansielle instrumenter 1

Bankinnskudd, kontanter og lignende

Bankinnskudd, kontanter o. l. 191 629 128 609

Sum bankinnskudd, kontanter og lignende 191 629 128 609

Sum omløpsmidler 709 379 641 631

SUM EIENDELER 1 463 114 1 395 366

BALANSE - EGENKAPITAL OG GJELD

Egenkapital

Innskutt egenkapital

Aksjekapital 2 30 000 30 000

Beholdning av egne aksjer 2 30 000 30 000

Sum innskutt egenkapital 30 000 30 000



Opptjent egenkapital			
Annen egenkapital		931 448	863 700
Sum opptjent egenkapital		931 448	863 700
Sum egenkapital	3	961 448	893 700
Gjeld			
Langsiktig gjeld			
Utsatt skatt	5		
Annen langsiktig gjeld			
Sum langsiktig gjeld		0	0
Kortsiktig gjeld			
Betalbar skatt	5		
Utbytte		450 000	450 000
Annen kortsiktig gjeld		51 666	51 666
Sum kortsiktig gjeld		501 666	501 666
Sum gjeld		501 666	501 666
SUM EGENKAPITAL OG GJELD		1 463 114	1 395 366



Organisasjonsnr: 814 615 332
TAF INVEST AS

NOTEOPPLYSNINGER - SELSKAP - alle poster oppgitt i hele tall

Note

Antall aksjer og aksjeeiere

Note

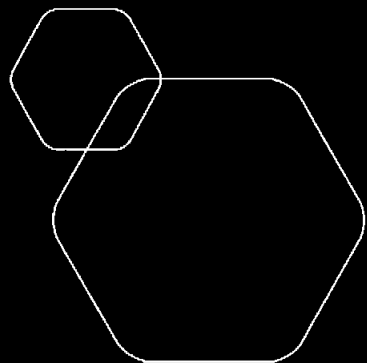
Antall årsverk i regnskapsåret

Virksomheten har hatt følgende antall årsverk:
0.00

Omløpsmidler Startdato Sluttdato Endring

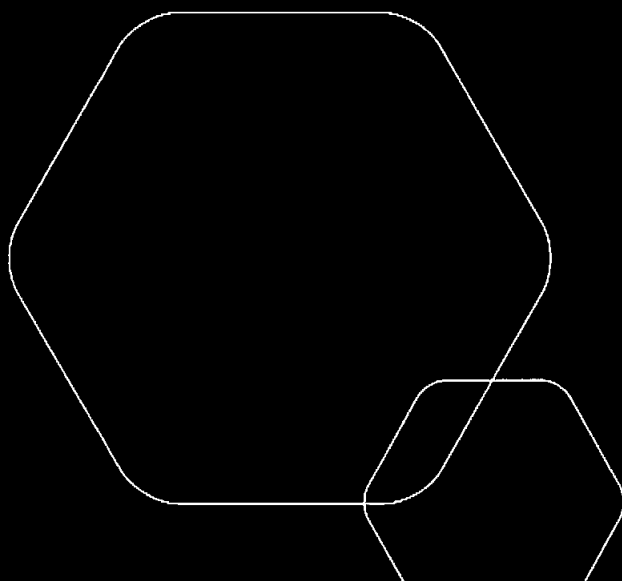
Skattemessig fremf.undersk. Startdato Sluttdato Endring

Kortsiktig gjeld Startdato Sluttdato Endring



Årsregnskap 2021
Taf Invest AS

Resultatregnskap
Balanse
Noter til regnskapet



Org.nr.: 814 615 332



RESULTATREGNSKAP

TAF INVEST AS

DRIFTSINNEKTER OG DRIFTSKOSTNADER	Note	2021	2020
Annen driftskostnad	4	2	-922
Sum driftskostnader		2	-922
Driftsresultat		-2	922
FINANSINNEKTER OG FINANSKOSTNADER			
Annen renteinntekt		0	78
Annen finansinntekt		517 750	514 758
Annen rentekostnad		0	2 000
Annen finanskostnad		0	8
Resultat av finansposter		517 750	512 829
Ordinært resultat før skattekostnad		517 748	513 751
Ordinært resultat		517 748	513 751
EKSTRAORDINÆRE INNEKTER OG KOSTNADER			
Årsresultat	3	517 748	513 751
OVERFØRINGER			
Avsatt til utbytte		450 000	450 000
Avsatt til annen egenkapital		67 748	63 751
Sum overføringer		517 748	513 751



BALANSE

TAF INVEST AS

EIENDELER	Note	2021	2020
ANLEGGSMIDLER			
IMMATERIELLE EIENDELER			
VARIGE DRIFTSMIDLER			
FINANSIELLE ANLEGGSMIDLER			
Investeringer i aksjer og andeler	1	753 735	753 735
Sum finansielle anleggsmidler		753 735	753 735
Sum anleggsmidler		753 735	753 735
OMLØPSMIDLER			
FORDRINGER			
Andre kortsiktige fordringer		517 750	513 022
Sum fordringer		517 750	513 022
INVESTERINGER			
Bankinnskudd, kontanter o.l.		191 629	128 609
Sum omløpsmidler		709 379	641 631
Sum eiendeler		1 463 114	1 395 366

TAF INVEST AS

SIDE 3




BALANSE

TAF INVEST AS

EGENKAPITAL OG GJELD	Note	2021	2020
EGENKAPITAL			
INNSKUTT EGENKAPITAL			
Aksjekapital	2	30 000	30 000
Sum innskutt egenkapital		30 000	30 000
OPPTJENT EGENKAPITAL			
Annen egenkapital		931 448	863 700
Sum opptjent egenkapital		931 448	863 700
Sum egenkapital	3	961 448	893 700
GJELD			
AVSETNING FOR FORPLIKTELSER			
ANNEN LANGSIKTIG GJELD			
KORTSIKTIG GJELD			
Utbytte		450 000	450 000
Annen kortsiktig gjeld		51 666	51 666
Sum kortsiktig gjeld		501 666	501 666
Sum gjeld		501 666	501 666
Sum egenkapital og gjeld		1 463 114	1 395 366

Gjøvik, 27.05.2022
Styret i Taf Invest AS


Tor-Atle Fuglerød
styreleder



Regnskapsprinsipper

Årsregnskapet er satt opp i samsvar med regnskapsloven og NRS 8 - God regnskapsskikk for små foretak.

SKATT

Skattekostnaden i resultatregnskapet omfatter både periodens betalbare skatt og endring i utsatt skatt. Utsatt skatt er beregnet med 22 % på grunnlag av de midlertidige forskjeller som eksisterer mellom regnskapsmessige og skattemessige verdier, samt ligningsmessig underskudd til fremføring ved utgangen av regnskapsåret. Skatteøkende og skattereduserende midlertidige forskjeller som reverserer eller kan reverseres i samme periode er utlignet og nettoført.

KLASSIFISERING OG VURDERING AV OMLØPSMIDLER

Omløpsmidler og kortsiktig gjeld omfatter normalt poster som forfaller til betaling innen ett år etter balansedagen, samt poster som knytter seg til varekretsløpet. Omløpsmidler vurderes til laveste verdi av anskaffelseskost og virkelig verdi.

INVESTERING I ANDRE SELSKAPER

Kostmetoden brukes som prinsipp for investeringer i andre selskaper. Kostprisen økes når midler tilføres ved kapitalutvidelse, eller når det gis konsernbidrag til datterselskap. Mottatte utdelinger resultatføres i utgangspunktet som inntekt. Utdelinger som overstiger andel av opptjent egenkapital etter kjøpet føres som reduksjon av anskaffelseskost. Utbytte/konsernbidrag fra datterselskap regnskapsføres det samme året som datterselskapet avsetter beløpet. Utbytte fra andre selskaper regnskapsføres som finansinntekt når utbyttet er vedtatt. Balanseført beløp skrives ned til antatt virkelig verdi når den er lavere.

FORDRINGER

Kundefordringer og andre fordringer oppføres til pålydende etter fradrag for avsetning til forventet tap. Avsetning til tap gjøres på grunnlag av en individuell vurdering av de enkelte fordringene.

Note 1 Aksjer og andeler i andre foretak m.v.

	Eierandel	Anskaffelseskost	Balanseført verdi	Andel bokført verdi EK NBH Innlandet 31.12.21
Selskap				
Nordbohus Innlandet AS	16,35 %	753 735	753 735	7 690 329

Note 2 Aksjonærer

AKSJEKAPITALEN I TAF INVEST AS PR. 31.12 BESTÅR AV:

	Antall	Pålydende	Bokført
Ordinære aksjer	1	30 000,0	30 000
Sum	1		30 000

EIERSTRUKTUR

De største aksjonærene i % pr. 31.12 var:

	Ordinære	Eierandel	Stemmeandel
Tor-Atle Fuglerud	1	100,0	100,0



AKSJER OG OPSJONER EIET AV MEDLEMMER I STYRET OG DAGLIG LEDER:

Navn	Verv	Ordinære
Tor-Atle Fuglerud	styreleder	1
Totalt antall aksjer		1

Note 3 Egenkapital

	Aksjekapital	Overkurs	Annen innskutt egenkapital	Annen egenkapital	Sum egenkapital
Pr. 31.12.2020	30 000	0	0	863 700	893 700
Årets resultat				517 748	517 748
Utbytte				-450 000	-450 000
Pr 31.12.2021	30 000	0	0	931 448	961 448

Note 4 Lønnskostnader og ytelser, godtgjørelser til daglig leder, styret og revisor

Selskapet har ingen ansatte. Det er ikke kostnadsført lønn, honorar eller annen godtgjørelse til daglig leder eller styret. Foretaket omfattes ikke av lov om obligatorisk tjenestepensjon.

Selskapet er fritatt for revisjonsplikten jfr. Revisorloven § 2-1 og har valgt å ikke bruke revisor

Note 5 Skatt

Årets skattekostnad	2021	2020
Resultatført skatt på ordinært resultat:		
Betalbar skatt	0	0
Endring i utsatt skattefordel	0	0
Skattekostnad ordinært resultat	0	0
Skattepliktig inntekt:		
Ordinært resultat før skatt	517 748	513 751
Permanente forskjeller	-502 359	-513 022
Anvendelse av fremførbart underskudd	-15 389	-729
Skattepliktig inntekt	0	0
Betalbar skatt i balansen:		
Betalbar skatt på årets resultat	0	0
Sum betalbar skatt i balansen	0	0

Skatteeffekten av midlertidige forskjeller og underskudd til fremføring som har gitt opphav til utsatt skatt og utsatte skattefordeler, spesifisert på typer av midlertidige forskjeller

	2021	2020	Endring
Inntektsført avsatt utbytte	15 533	15 391	-142
Akkumulert fremførbart underskudd	-30 333	-45 721	-15 389
Inngår ikke i beregningen av utsatt skatt	14 800	30 331	15 531



Utsatt skattefordel (22 %)	0	0	0
----------------------------	---	---	---

I henhold til God regnskapsskikk for små foretak balanseføres ikke utsatt skattefordel.

Note 6 Hendelser etter balansedagen

Ingen hendelser etter balansedagen som har betydning for videre drift.