



ÅRSREGNSKAPET FOR REGNSKAPSÅRET 2024 - GENERELL INFORMASJON

Enheten

Organisasjonsnummer: 989 577 131
Organisasjonsform: Aksjeselskap
Foretaksnavn: AURANDT AS
Forretningsadresse: Ådalsveien 1170
3524 NES I ÅDAL

Regnskapsår

Årsregnskapets periode: 01.01.2024 - 31.12.2024

Konsern

Morselskap i konsern: Nei

Regnskapsregler

Regler for små foretak benyttet: Ja
Benyttet ved utarbeidelsen av årsregnskapet til selskapet: Regnskapslovens alminnelige regler

Årsregnskapet fastsatt av kompetent organ

Bekreftet av representant for selskapet: Lars Ulland Haugen
Dato for fastsettelse av årsregnskapet: 28.05.2025

Grunnlag for avgivelse

År 2024: Årsregnskapet er elektronisk innlevert
År 2023: Tall er hentet fra elektronisk innlevert årsregnskap fra 2024

Det er ikke krav til at årsregnskapet m.v. som sendes til Regnskapsregisteret er undertegnet. Kontrollen på at dette er utført ligger hos revisor/enhetens øverste organ. Sikkerheten ivaretas ved at innsender har rolle/rettighet for innsending av årsregnskapet via Altinn, og ved at det bekreftes at årsregnskapet er fastsatt av kompetent organ.

Brønnøysundregistrene, 06.06.2025



Resultatregnskap

Beløp i: NOK	Note	2024	2023
RESULTATREGNSKAP			
Kostnader			
Annen driftskostnad	2	141 115	139 602
Sum kostnader		141 115	139 602
Driftsresultat		-141 115	-139 602
Finansinntekter og finanskostnader			
Annen finansinntekt		2 881 939	4 357 243
Verdiendr. finansielle instrumenter, virkelig verdi	3	-1 760 284	33 224
Sum finansinntekter		1 121 655	4 390 467
Annen finanskostnad		3 068 172	2 983 039
Sum finanskostnader		3 068 172	2 983 039
Netto finans		-1 946 517	1 407 428
Ordinært resultat før skattekostnad		-2 087 632	1 267 826
Ordinært resultat etter skattekostnad		-2 087 632	1 267 826
Årsresultat		-2 087 632	1 267 826
Overføringer og disponeringer			
Overføringer annen egenkapital		-2 087 632	1 267 826
Sum overføringer og disponeringer		-2 087 632	1 267 826



Balanse

Beløp i: NOK	Note	2024	2023
BALANSE - EIENDELER			
Anleggsmidler			
Immaterielle eiendeler			
Sum anleggsmidler		0	0
Omløpsmidler			
Varer			
Investeringer			
Markedsbaserte aksjer	3	9 532 270	11 787 201
Sum investeringer		9 532 270	11 787 201
Bankinnskudd, kontanter og lignende			
Sum bankinnskudd, kontanter og lignende		30 960	105 765
Sum omløpsmidler		9 563 230	11 892 966
SUM EIENDELER		9 563 230	11 892 966
BALANSE - EGENKAPITAL OG GJELD			
Egenkapital			
Innskutt egenkapital			
Aksjekapital		2 000 000	2 000 000
Annen innskutt egenkapital		4 000 000	4 000 000
Sum innskutt egenkapital		6 000 000	6 000 000
Opptjent egenkapital			
Annen egenkapital		-4 438 486	-2 350 854
Sum opptjent egenkapital		-4 438 486	-2 350 854
Sum egenkapital		1 561 514	3 649 146
Gjeld			



Balanse

Beløp i: NOK	Note	2024	2023
Langsiktig gjeld			
Annen langsiktig gjeld			
Øvrig langsiktig gjeld	2	5 812 442	5 762 442
Sum annen langsiktig gjeld		5 812 442	5 762 442
Sum langsiktig gjeld		5 812 442	5 762 442
Kortsiktig gjeld			
Gjeld til kredittinstitusjoner	4	1 911 864	444 330
Leverandørgjeld		4 569	22 159
Annen kortsiktig gjeld	4	272 841	2 014 889
Sum kortsiktig gjeld		2 189 274	2 481 378
Sum gjeld		8 001 716	8 243 820
SUM EGENKAPITAL OG GJELD		9 563 230	11 892 966



Brønnøysundregistrene

ÅRSREGNSKAP FOR REGNSKAPSÅRET 2024 - GENERELL INFORMASJON

Journalnummer: 2025 519352

Enheten

Organisasjonsnummer: 989 577 131
Organisasjonsform: Aksjeselskap
Foretaksnavn: AURANDT AS
Forretningsadresse: Ådalsveien 1170
3524 NES I ÅDAL

Regnskapsår

Årsregnskapets periode: 01.01.2024 - 31.12.2024

Konsern

Morselskap i konsern: Nei

Regnskapsregler

Regler for små foretak benyttet: Ja
Benyttet ved utarbeidelsen av
årsregnskapet til selskapet: Regnskapslovens alminnelige regler

Årsregnskapet fastsatt av kompetent organ

Bekreftet av representant for selskapet: Lars Ulland Haugen
Dato for fastsettelse av årsregnskapet: 28.05.2025

Revisjon

Selskapet har besluttet at årsregnskapet
ikke skal revideres: Ja
Årsregnskapet er utarbeidet av ekstern
autorisert regnskapsfører: Ja
Ekstern autorisert regnskapsfører har i
løpet av regnskapsåret bistått ved den
løpende regnskapsføringen eller utført
andre tjenester for selskapet enn å
utarbeide årsregnskapet: Ja

Grunnlag for avgivelse

År 2024: Årsregnskap er elektronisk innlevert.
År 2023: Tall er hentet fra elektronisk innlevert årsregnskap fra 2024.

Det er ikke krav til at årsregnskapet m.v. som sendes til Regnskapsregisteret er undertegnet. Kontrollen på at dette er utført ligger hos revisor/enhetens øverste organ. Sikkerheten ivaretas ved at innsender har rolle/rettighet for innsending av årsregnskapet via Altinn, og ved at det bekreftes at årsregnskapet er fastsatt av kompetent organ.

Brønnøysundregistrene, 05.06.2025

Brønnøysundregistrene
Postadresse: Postboks 900, 8910 Brønnøysund
Telefon: 75 00 75 00
E-post: firmapost@brreg.no Internett: www.brreg.no
Organisasjonsnummer: 974 760 673



Organisasjonsnr: 989 577 131
AURANDT AS

RESULTATREGNSKAP

Beløp i: NOK	Note	2024	2023
RESULTATREGNSKAP			
Kostnader			
Annen driftskostnad	2	141 115	139 602
Sum kostnader		141 115	139 602
Driftsresultat		-141 115	-139 602
Finansinntekter og finanskostnader			
Annen finansinntekt		2 881 939	4 357 243
Verdiendr. finansielle instrumenter, virkelig verdi	3	-1 760 284	33 224
Sum finansinntekter		1 121 655	4 390 467
Annen finanskostnad		3 068 172	2 983 039
Sum finanskostnader		3 068 172	2 983 039
Netto finans		-1 946 517	1 407 428
Ordinært resultat før skattekostnad		-2 087 632	1 267 826
Ordinært resultat etter skattekostnad		-2 087 632	1 267 826
Årsresultat		-2 087 632	1 267 826
Overføringer og disponeringer			
Overføringer annen egenkapital		-2 087 632	1 267 826
Sum overføringer og disponeringer		-2 087 632	1 267 826



Organisasjonsnr: 989 577 131
AURANDT AS

BALANSE

Beløp i: NOK	Note	2024	2023
--------------	------	------	------

BALANSE - EIENDELER

Anleggsmidler
Immaterielle eiendeler

Sum anleggsmidler		0	0
-------------------	--	---	---

Omløpsmidler
Varer

Investeringer			
Markedsbaserte aksjer	3	9 532 270	11 787 201
Sum investeringer		9 532 270	11 787 201

Bankinnskudd, kontanter
og lignende
Sum bankinnskudd,
kontanter og lignende

		30 960	105 765
--	--	--------	---------

Sum omløpsmidler		9 563 230	11 892 966
------------------	--	-----------	------------

SUM EIENDELER		9 563 230	11 892 966
----------------------	--	------------------	-------------------

BALANSE - EGENKAPITAL OG GJELD

Egenkapital

Innskutt egenkapital

Aksjekapital		2 000 000	2 000 000
Annen innskutt egenkapital		4 000 000	4 000 000
Sum innskutt egenkapital		6 000 000	6 000 000

Opptjent egenkapital

Annen egenkapital		-4 438 486	-2 350 854
Sum opptjent egenkapital		-4 438 486	-2 350 854

Sum egenkapital		1 561 514	3 649 146
-----------------	--	-----------	-----------

Gjeld

Langsiktig gjeld

Annen langsiktig gjeld			
Øvrig langsiktig gjeld	2	5 812 442	5 762 442
Sum annen langsiktig gjeld		5 812 442	5 762 442

Sum langsiktig gjeld		5 812 442	5 762 442
----------------------	--	-----------	-----------

Kortsiktig gjeld

Gjeld til kredittinstitusjoner	4	1 911 864	444 330
-----------------------------------	---	-----------	---------



Leverandørgjeld		4 569	22 159
Annen kortsiktig gjeld	4	272 841	2 014 889
Sum kortsiktig gjeld		2 189 274	2 481 378
Sum gjeld		8 001 716	8 243 820
SUM EGENKAPITAL OG GJELD		9 563 230	11 892 966



Organisasjonsnr: 989 577 131
AURANDT AS

NOTEOPPLYSNINGER - SELSKAP - alle poster oppgitt i hele tall

Note

Antall aksjer og aksjeeiere

Note

Antall årsverk i regnskapsåret

Virksomheten har hatt følgende antall årsverk:
0.00

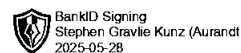
Omløpsmidler Startdato Sluttdato Endring

Skattemessig fremf.undersk. Startdato Sluttdato Endring

Kortsiktig gjeld Startdato Sluttdato Endring



Aurandt AS

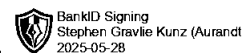


Årsrapport for 2024

- Årsregnskap
- Resultatregnskap
- Balanse
- Noter



Aurandt AS

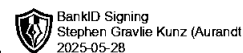


Resultatregnskap

	Note	2024	2023
Driftskostnader			
Annen driftskostnad	2	141 115	139 602
Driftsresultat		<u>-141 115</u>	<u>-139 602</u>
Finansinntekter og finanskostnader			
Annen finansinntekt		2 881 939	4 357 243
Verdiendr. finansielle instrumenter, virkelig verdi	3	-1 760 284	33 224
Annen finanskostnad		<u>3 068 172</u>	<u>2 983 039</u>
Netto finansposter		<u>-1 946 517</u>	<u>1 407 428</u>
Ordinært resultat før skattekostnad		<u>-2 087 632</u>	<u>1 267 826</u>
Årsresultat		<u>-2 087 632</u>	<u>1 267 826</u>
Overføringer og disponeringer			
Overføringer annen egenkapital		-2 087 632	1 267 826



Aurandt AS

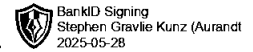


Balanse pr. 31. desember

	Note	2024	2023
Omløpsmidler			
<i>Investeringer</i>			
Markedsbaserte aksjer	3	9 532 270	11 787 201
Bankinnskudd, kontanter og lignende		<u>30 960</u>	<u>105 765</u>
Sum omløpsmidler		<u>9 563 230</u>	<u>11 892 966</u>
Sum eiendeler		<u>9 563 230</u>	<u>11 892 966</u>



Aurandt AS



Balanse pr. 31. desember

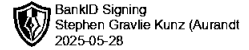
	Note	2024	2023
Egenkapital			
<i>Innskutt egenkapital</i>			
Aksjekapital		2 000 000	2 000 000
Annen innskutt egenkapital		4 000 000	4 000 000
Sum innskutt egenkapital		<u>6 000 000</u>	<u>6 000 000</u>
<i>Opptjent egenkapital</i>			
Annen egenkapital		-4 438 486	-2 350 854
Sum egenkapital		<u>1 561 514</u>	<u>3 649 146</u>
Gjeld			
<i>Annen langsiktig gjeld</i>			
Øvrig langsiktig gjeld	2	5 812 442	5 762 442
<i>Kortsiktig gjeld</i>			
Gjeld til kredittinstitusjoner	4	1 911 864	444 330
Leverandørgjeld		4 569	22 159
Annen kortsiktig gjeld	4	272 841	2 014 889
Sum kortsiktig gjeld		<u>2 189 274</u>	<u>2 481 378</u>
Sum gjeld		<u>8 001 716</u>	<u>8 243 820</u>
Sum egenkapital og gjeld		<u>9 563 230</u>	<u>11 892 966</u>

Nes i Ådal, .

Stephen G Kunz
Styrets leder, daglig leder



Aurandt AS



Noter til regnskapet for 2024

Note 1 - Regnskapsprinsipper

Årsregnskapet er satt opp i samsvar med regnskapslovens bestemmelser og god regnskapsskikk for små foretak.

Kortsiktige plasseringer

Kortsiktige plasseringer (aksjer og andeler vurdert som omløpsmidler) vurderes til virkelig verdi på balansedagen. Mottatt utbytte og andre utdelinger fra selskapene inntektsføres som annen finansinntekt.

Skatter

Skattekostnaden i resultatregnskapet omfatter både periodens betalbare skatt og endring i utsatt skatt. Utsatt skatt er beregnet med % på grunnlag av de midlertidige forskjeller som eksisterer mellom regnskapsmessige og skattemessige verdier, samt ligningsmessig underskudd til fremføring ved utgangen av regnskapsåret. Skatteøkende og skattereduserende midlertidige forskjeller som reverserer eller kan reversere i samme periode er utlignet og nettoført. Netto utsatt skattefordel balanseføres i den grad det er sannsynlig at denne kan bli nyttiggjort.

Note 2 - Lønnskostnader, antall ansatte, lån til ansatte

Selskapet har ikke hatt ansatte i 2024.

Selskapets enesaksjonær har ytt et langsiktig lån til selskapet på kr 5.812.442,- pr 31.12.2024. Beløpet er ikke renteberegnet. Nedbetaling tilpasses likviditeten i selskapet, dog etter at selskapets eksterne meglere har fått oppgjør for yttet kreditt.

Note 3 - Virkelig verdi av finansielle instrumenter

Eiendel	Bokført verdi	Kostrpris
Markedsbaserte aksjer	9 532 270	11 787 201
Sum	<u>9 532 270</u>	<u>11 787 201</u>

Urealisert verdireduksjon av selskapets investeringer er bokført med kr 1.760.284,- i regnskapet for 2024.

Note 4 - Pant og garantier

<i>Pantsikret gjeld</i>	2024	2023
Annen kortsiktig gjeld	2 184 705	2 459 220
<i>Sikret i panteobjekt med bokførte verdier:</i>	2024	2023
Markedsbaserte aksjer	9 532 270	11 787 201