



## ÅRSREGNSKAPET FOR REGNSKAPSÅRET 2024 - GENERELL INFORMASJON

### Enheten

Organisasjonsnummer: 988 899 194  
Organisasjonsform: Aksjeselskap  
Foretaksnavn: 3H HOLDING AS  
Forretningsadresse: Bøtjørnvegen 16  
5937 BØVÅGEN

### Regnskapsår

Årsregnskapets periode: 01.01.2024 - 31.12.2024

### Konsern

Morselskap i konsern: Ja  
Konsernregnskap lagt ved: Nei

### Regnskapsregler

Regler for små foretak benyttet: Ja  
Benyttet ved utarbeidelsen av årsregnskapet til selskapet: Regnskapslovens alminnelige regler

### Årsregnskapet fastsatt av kompetent organ

Bekreftet av representant for selskapet: Henning Haugland  
Dato for fastsettelse av årsregnskapet: 25.04.2025

### Grunnlag for avgivelse

År 2024: Årsregnskapet er elektronisk innlevert  
År 2023: Tall er hentet fra elektronisk innlevert årsregnskap fra 2024

*Det er ikke krav til at årsregnskapet m.v. som sendes til Regnskapsregisteret er undertegnet. Kontrollen på at dette er utført ligger hos revisor/enhetens øverste organ. Sikkerheten ivaretas ved at innsender har rolle/rettighet for innsending av årsregnskapet via Altinn, og ved at det bekreftes at årsregnskapet er fastsatt av kompetent organ.*

Brønnøysundregistrene, 14.05.2025



### Resultatregnskap

Beløp i: NOK	Note	2024	2023
<b>RESULTATREGNSKAP</b>			
<b>Inntekter</b>			
Salgsinntekt		1 323 739	1 785 588
Annen driftsinntekt		240 000	771 017
<b>Sum inntekter</b>		<b>1 563 739</b>	<b>2 556 605</b>
<b>Kostnader</b>			
Varekostnad		261 339	1 200 000
Avskrivning av driftsmidler og immaterielle eiendeler	1	142 700	142 700
Annen driftskostnad		805 803	1 273 055
<b>Sum kostnader</b>		<b>1 209 842</b>	<b>2 615 755</b>
<b>Driftsresultat</b>		<b>353 897</b>	<b>-59 151</b>
<b>Finansinntekter og finanskostnader</b>			
Inntekt på investering i datterselskap		2 018 553	2 418 486
Annen renteinntekt		4 173	11 990
Annen finansinntekt		4 115	784
<b>Sum finansinntekter</b>		<b>2 026 841</b>	<b>2 431 260</b>
Annen rentekostnad		376 187	63 344
Annen finanskostnad			237 500
<b>Sum finanskostnader</b>		<b>376 187</b>	<b>300 844</b>
<b>Netto finans</b>		<b>1 650 654</b>	<b>2 130 416</b>
<b>Resultat før skattekostnad</b>		<b>2 004 551</b>	<b>2 071 266</b>
Skattekostnad på resultat	3	458 493	507 929
<b>Årsresultat</b>	4	<b>1 546 058</b>	<b>1 563 337</b>
<b>Årsresultat etter minoritetsinteresser</b>		<b>1 546 058</b>	<b>1 563 337</b>
<b>Totalresultat</b>		<b>1 546 058</b>	<b>1 563 337</b>
<b>Overføringer og disponeringer</b>			



## Resultatregnskap

<b>Beløp i: NOK</b>	<b>Note</b>	<b>2024</b>	<b>2023</b>
Tilleggsutbytte			500 000
Avgitt konsernbidrag		1 901 552	1 857 180
Avsatt til annen egenkapital		-355 494	-793 844
<b>Sum overføringer og disponeringer</b>		<b>1 546 058</b>	<b>1 563 337</b>



## Balanse

Beløp i: NOK	Note	2024	2023
<b>BALANSE - EIENDELER</b>			
<b>Anleggsmidler</b>			
<b>Immaterielle eiendeler</b>			
Utsatt skattefordel	3		
<b>Varige driftsmidler</b>			
Tomter, bygninger o.a. fast eiendom	1	3 820 183	4 287 613
Maskiner og anlegg	1		
Skip og flytende installasjoner	1		
Driftsløsøre, inventar o.a. utstyr	1	620 792	763 492
<b>Sum varige driftsmidler</b>	1	<b>4 440 975</b>	<b>5 051 105</b>
<b>Finansielle anleggsmidler</b>			
Investering i datterselskap		9 876 251	9 876 251
Investeringer i tilknyttet selskap		308 166	
Lån til tilknyttet selskap og felles kontrollert virksomhet		2 233 021	2 155 697
Investeringer i aksjer og andeler	2	1 053 301	786 994
<b>Sum finansielle anleggsmidler</b>		<b>13 470 740</b>	<b>12 818 942</b>
<b>Sum anleggsmidler</b>		<b>17 911 714</b>	<b>17 870 047</b>
<b>Omløpsmidler</b>			
<b>Varer</b>			
<b>Fordringer</b>			
Kundefordringer		91 339	20 000
Andre kortsiktige fordringer		213 142	182 802
Konsernfordringer		931 579	2 418 486
<b>Sum fordringer</b>		<b>1 236 060</b>	<b>2 621 288</b>
<b>Investeringer</b>			
Aksjer og andeler i foretak i samme konsern	2		
Markedsbaserte aksjer	2		
Markedsbaserte obligasjoner	2		
Andre markedsbaserte finansielle instrumenter	2		



### Balanse

Beløp i: NOK	Note	2024	2023
<b>Bankinnskudd, kontanter og lignende</b>			
Bankinnskudd, kontanter o.l.		143 058	35 313
<b>Sum bankinnskudd, kontanter og lignende</b>		<b>143 058</b>	<b>35 313</b>
<b>Sum omløpsmidler</b>		<b>1 379 118</b>	<b>2 656 602</b>
<b>SUM EIENDELER</b>		<b>19 290 832</b>	<b>20 526 649</b>
<b>BALANSE - EGENKAPITAL OG GJELD</b>			
<b>Egenkapital</b>			
<b>Innskutt egenkapital</b>			
Aksjekapital	5	100 000	100 000
Beholdning av egne aksjer	5		
Overkurs		38 375	38 375
<b>Sum innskutt egenkapital</b>		<b>138 375</b>	<b>138 375</b>
<b>Opptjent egenkapital</b>			
Annen egenkapital		10 170 672	10 526 166
<b>Sum opptjent egenkapital</b>		<b>10 170 672</b>	<b>10 526 166</b>
<b>Sum egenkapital</b>	4	<b>10 309 047</b>	<b>10 664 541</b>
<b>Gjeld</b>			
<b>Langsiktig gjeld</b>			
Utsatt skatt	3		77 842
<b>Sum avsetninger for forpliktelser</b>			<b>77 842</b>
<b>Annen langsiktig gjeld</b>			
Gjeld til kredittinstitusjoner		3 600 000	4 500 000
Langsiktig konserngjeld		2 911 004	1 902 720
<b>Sum annen langsiktig gjeld</b>		<b>6 511 004</b>	<b>6 402 720</b>
<b>Sum langsiktig gjeld</b>		<b>6 511 004</b>	<b>6 480 562</b>
<b>Kortsiktig gjeld</b>			
Leverandørgjeld		147 419	177 886
Betalbar skatt	3		



## Balanse

<b>Beløp i: NOK</b>	<b>Note</b>	<b>2024</b>	<b>2023</b>
Skyldig offentlige avgifter		9 482	22 476
Kortsiktig konserngjeld		1 313 258	
Annen kortsiktig gjeld		1 000 623	3 181 185
<b>Sum kortsiktig gjeld</b>		<b>2 470 782</b>	<b>3 381 546</b>
<b>Sum gjeld</b>		<b>8 981 786</b>	<b>9 862 108</b>
<b>SUM EGENKAPITAL OG GJELD</b>		<b>19 290 832</b>	<b>20 526 649</b>



## Brønnøysundregistrene

### ÅRSREGNSKAP FOR REGNSKAPSÅRET 2024 - GENERELL INFORMASJON

Journalnummer: 2025 394446

#### Enheten

Organisasjonsnummer: 988 899 194  
Organisasjonsform: Aksjeselskap  
Foretaksnavn: 3H HOLDING AS  
Forretningsadresse: Bøtjørnvegen 16  
5937 BØVÅGEN

#### Regnskapsår

Årsregnskapets periode: 01.01.2024 - 31.12.2024

#### Konsern

Morselskap i konsern: Ja  
Konsernregnskap lagt ved: Nei

#### Regnskapsregler

Regler for små foretak benyttet: Ja  
Benyttet ved utarbeidelsen av  
årsregnskapet til selskapet: Regnskapslovens alminnelige regler

#### Årsregnskapet fastsatt av kompetent organ

Bekreftet av representant for selskapet: Henning Haugland  
Dato for fastsettelse av årsregnskapet: 25.04.2025

#### Grunnlag for avgivelse

År 2024: Årsregnskap er elektronisk innlevert.  
År 2023: Tall er hentet fra elektronisk innlevert årsregnskap fra 2024.

*Det er ikke krav til at årsregnskapet m.v. som sendes til Regnskapsregisteret er undertegnet. Kontrollen på at dette er utført ligger hos revisor/enhetens øverste organ. Sikkerheten ivaretas ved at innsender har rolle/rettighet for innsending av årsregnskapet via Altinn, og ved at det bekreftes at årsregnskapet er fastsatt av kompetent organ.*

Brønnøysundregistrene, 13.05.2025



Organisasjonsnr: 988 899 194  
3H HOLDING AS

## RESULTATREGNSKAP

<b>Beløp i: NOK</b>	<b>Note</b>	<b>2024</b>	<b>2023</b>
<b>RESULTATREGNSKAP</b>			
<b>Inntekter</b>			
Salgsinntekt		1 323 739	1 785 588
Annen driftsinntekt		240 000	771 017
<b>Sum inntekter</b>		<b>1 563 739</b>	<b>2 556 605</b>
<b>Kostnader</b>			
Varekostnad		261 339	1 200 000
Avskrivning av driftsmidler og immaterielle eiendeler	1	142 700	142 700
Annen driftskostnad		805 803	1 273 055
<b>Sum kostnader</b>		<b>1 209 842</b>	<b>2 615 755</b>
<b>Driftsresultat</b>		<b>353 897</b>	<b>-59 151</b>
<b>Finansinntekter og finanskostnader</b>			
Inntekt på investering i datterselskap		2 018 553	2 418 486
Annen renteinntekt		4 173	11 990
Annen finansinntekt		4 115	784
<b>Sum finansinntekter</b>		<b>2 026 841</b>	<b>2 431 260</b>
Annen rentekostnad		376 187	63 344
Annen finanskostnad			237 500
<b>Sum finanskostnader</b>		<b>376 187</b>	<b>300 844</b>
<b>Netto finans</b>		<b>1 650 654</b>	<b>2 130 416</b>
<b>Resultat før skattekostnad</b>		<b>2 004 551</b>	<b>2 071 266</b>
Skattekostnad på resultat	3	458 493	507 929
<b>Årsresultat</b>	4	<b>1 546 058</b>	<b>1 563 337</b>
<b>Årsresultat etter minoritetsinteresser</b>		<b>1 546 058</b>	<b>1 563 337</b>
<b>Totalresultat</b>		<b>1 546 058</b>	<b>1 563 337</b>
<b>Overføringer og disponeringer</b>			
Tilleggsutbytte			500 000
Avgitt konsernbidrag		1 901 552	1 857 180
Avsatt til annen egenkapital		-355 494	-793 844
<b>Sum overføringer og disponeringer</b>		<b>1 546 058</b>	<b>1 563 337</b>



Organisasjonsnr: 988 899 194  
3H HOLDING AS

## BALANSE

Beløp i: NOK	Note	2024	2023
<b>BALANSE - EIENDELER</b>			
<b>Anleggsmidler</b>			
<b>Immaterielle eiendeler</b>			
Utsatt skattefordel	3		
<b>Varige driftsmidler</b>			
Tomter, bygninger o.a.			
fast eiendom	1	3 820 183	4 287 613
Maskiner og anlegg	1		
Skip og flytende			
installasjoner	1		
Driftsløsøre, inventar o.			
a. utstyr	1	620 792	763 492
<b>Sum varige driftsmidler</b>	<b>1</b>	<b>4 440 975</b>	<b>5 051 105</b>
<b>Finansielle anleggsmidler</b>			
Investering i datterselskap		9 876 251	9 876 251
Investeringer i			
tilknyttet selskap		308 166	
Lån til tilknyttet			
selskap og felles			
kontrollert virksomhet		2 233 021	2 155 697
Investeringer i aksjer og			
andeler	2	1 053 301	786 994
<b>Sum finansielle</b>		<b>13 470 740</b>	<b>12 818 942</b>
<b>anleggsmidler</b>			
<b>Sum anleggsmidler</b>		<b>17 911 714</b>	<b>17 870 047</b>
<b>Omløpsmidler</b>			
<b>Varer</b>			
<b>Fordringer</b>			
Kundefordringer		91 339	20 000
Andre kortsiktige			
fordringer		213 142	182 802
Konsernfordringer		931 579	2 418 486
<b>Sum fordringer</b>		<b>1 236 060</b>	<b>2 621 288</b>
<b>Investeringer</b>			
Aksjer og andeler i			
foretak i samme konsern	2		
Markedsbaserte aksjer	2		
Markedsbaserte obligasjoner	2		
Andre markedsbaserte			
finansielle instrumenter	2		
<b>Bankinnskudd, kontanter</b>			
<b>og lignende</b>			



Bankinnskudd, kontanter o. l.		143 058	35 313
<b>Sum bankinnskudd, kontanter og lignende</b>		<b>143 058</b>	<b>35 313</b>
<b>Sum omløpsmidler</b>		<b>1 379 118</b>	<b>2 656 602</b>
<b>SUM EIENDELER</b>		<b>19 290 832</b>	<b>20 526 649</b>
 <b>BALANSE - EGENKAPITAL OG GJELD</b>			
<b>Egenkapital</b>			
<b>Innskutt egenkapital</b>			
Aksjekapital	5	100 000	100 000
Beholdning av egne aksjer	5		
Overkurs		38 375	38 375
<b>Sum innskutt egenkapital</b>		<b>138 375</b>	<b>138 375</b>
<b>Opptjent egenkapital</b>			
Annen egenkapital		10 170 672	10 526 166
<b>Sum opptjent egenkapital</b>		<b>10 170 672</b>	<b>10 526 166</b>
<b>Sum egenkapital</b>	<b>4</b>	<b>10 309 047</b>	<b>10 664 541</b>
<b>Gjeld</b>			
<b>Langsiktig gjeld</b>			
Utsatt skatt	3		77 842
<b>Sum avsetninger for forpliktelses</b>			<b>77 842</b>
<b>Annen langsiktig gjeld</b>			
Gjeld til			
kredittinstitusjoner		3 600 000	4 500 000
Langsiktig konserngjeld		2 911 004	1 902 720
<b>Sum annen langsiktig gjeld</b>		<b>6 511 004</b>	<b>6 402 720</b>
<b>Sum langsiktig gjeld</b>		<b>6 511 004</b>	<b>6 480 562</b>
<b>Kortsiktig gjeld</b>			
Leverandørgjeld		147 419	177 886
Betalbar skatt	3		
Skyldig offentlige avgifter		9 482	22 476
Kortsiktig konserngjeld		1 313 258	
Annen kortsiktig gjeld		1 000 623	3 181 185
<b>Sum kortsiktig gjeld</b>		<b>2 470 782</b>	<b>3 381 546</b>
<b>Sum gjeld</b>		<b>8 981 786</b>	<b>9 862 108</b>
<b>SUM EGENKAPITAL OG GJELD</b>		<b>19 290 832</b>	<b>20 526 649</b>



Organisasjonsnr: 988 899 194  
3H HOLDING AS

NOTEOPPLYSNINGER - SELSKAP - alle poster oppgitt i hele tall

## Note

Antall årsverk i regnskapsåret  
0.00

<u>Sum</u>	<u>Beløp</u>
------------	--------------

<u>Balanseført verdi 31.12.</u>	<u>Varige driftsmidler</u>	<u>Immaterielle eiend.</u>
---------------------------------	----------------------------	----------------------------

## Konsernregnskap

Morselskapet sitt navn

Forretningskontor for morselskapet

## Begrunnelse for at datterselskap er utelatt fra konsolideringen

<u>Samlet beløp - tilknyttet selskap</u>	<u>Årets</u>	<u>Fjorårets</u>
--	--------------	------------------

<u>Samlet beløp - foretak i samme konsern</u>	<u>Årets</u>	<u>Fjorårets</u>
---	--------------	------------------

<u>Samlet beløp - foretak i samme konsern</u>	<u>Årets</u>	<u>Fjorårets</u>
---	--------------	------------------

<u>Samlet beløp - felles kontrollert virksomhet</u>	<u>Årets</u>	<u>Fjorårets</u>
---	--------------	------------------

<u>Pantstillelse</u>	<u>Beløp</u>
----------------------	--------------

<u>Beholdning av egne aksjer</u>	<u>Antall</u>	<u>Pålydende</u>	<u>Andel av aksjek.</u>
----------------------------------	---------------	------------------	-------------------------



## revisorpartner as

statsautorisert revisor



Til generalforsamlingen i  
**3H Holding AS**

### UAVHENGIG REVISORS BERETNING

#### Konklusjon

Vi har revidert årsregnskapet for 3H Holding AS som viser et overskudd på kr. 1 546 058. Årsregnskapet består av balanse per 31. desember 2024 og resultatregnskap for regnskapsåret avsluttet per denne datoen og noter til årsregnskapet, herunder et sammendrag av viktige regnskapsprinsipper.

Etter vår mening

- Oppfyller årsregnskapet gjeldende lovkrav, og
- Gir årsregnskapet et rettviseende bilde av selskapets finansielle stilling per 31. desember 2024, og av dets resultater for regnskapsåret avsluttet per denne datoen i samsvar med regnskapslovens regler og god regnskapsskikk i Norge.

#### Grunnlag for konklusjonen

Vi har gjennomført revisjonen i samsvar med International Standards on Auditing (ISA-ene). Våre oppgaver og plikter i henhold til disse standardene er beskrevet nedenfor under "Revisors oppgaver og plikter ved revisjonen av årsregnskapet". Vi er uavhengige av selskapet i samsvar med kravene i relevante lover og forskrifter i Norge og International Code of Ethics for Professional Accountants (inkludert internasjonale uavhengighetsstandarder) utstedt av International Ethics Standards Board for Accountants (IESBA-reglene), og vi har overholdt våre øvrige etiske forpliktelser i samsvar med disse kravene. Innhentet revisjonsbevis er etter vår vurdering tilstrekkelig og hensiktsmessig som grunnlag for vår konklusjon.

#### Styrets og daglig leders ansvar for årsregnskapet

Ledelsen er ansvarlig for å utarbeide årsregnskapet og for at det gir et rettviseende bilde i samsvar med regnskapslovens regler og god regnskapsskikk i Norge. Ledelsen er også ansvarlig for slik intern kontroll som den finner nødvendig for å kunne utarbeide et årsregnskap som ikke inneholder vesentlig feilinformasjon, verken som følge av misligheter eller utilsiktede feil.

Ved utarbeidelsen av årsregnskapet må ledelsen ta standpunkt til selskapets evne til fortsatt drift og opplyse om forhold av betydning for fortsatt drift. Forutsetningen om fortsatt drift skal legges til grunn for årsregnskapet så lenge det ikke er sannsynlig at virksomheten vil bli avvirket.

#### Revisors oppgaver og plikter ved revisjonen av årsregnskapet

Vårt mål er å oppnå betryggende sikkerhet for at årsregnskapet som helhet ikke inneholder vesentlig feilinformasjon, verken som følge av misligheter eller utilsiktede feil, og å avgi en revisjonsberetning som inneholder vår konklusjon. Betryggende sikkerhet er en høy grad av sikkerhet, men ingen garanti for at en revisjon utført i samsvar med ISA-ene, alltid vil avdekke vesentlig feilinformasjon. Feilinformasjon kan oppstå som følge av misligheter eller utilsiktede feil. Feilinformasjon er å anse som vesentlig dersom den enkeltvis eller samlet med rimelighet kan forventes å påvirke de økonomiske beslutningene som brukerne foretar på grunnlag av årsregnskapet.




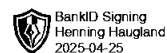
Til Generalforsamlingen i  
3H Holding AS  
Side 2

For videre beskrivelse av revisors oppgaver og plikter vises det til  
<https://revisorforeningen.no/revisjonsberetninger>.

Bergen, 25. april 2025

**revisorpartner as**

  
Aage Sundal  
Statsautorisert revisor



# Årsregnskap 2024

## 3H Holding AS

Resultatregnskap  
Balanse  
Noter til regnskapet

Org.nr.: 988 899 194



## RESULTATREGNSKAP

### 3H HOLDING AS

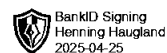
DRIFTSINNEKTER OG DRIFTSKOSTNADER	Note	2024	2023
Salgsinntekt		1 323 739	1 785 588
Annen driftsinntekt		240 000	771 017
<b>Sum driftsinntekter</b>		<b>1 563 739</b>	<b>2 556 605</b>
Varekostnad		261 339	1 200 000
Avskrivning av driftsmidler og immaterielle eiendeler	1	142 700	142 700
Annen driftskostnad		805 803	1 273 055
<b>Sum driftskostnader</b>		<b>1 209 842</b>	<b>2 615 755</b>
<b>Driftsresultat</b>		<b>353 897</b>	<b>-59 151</b>
<b>FINANSINNEKTER OG FINANSKOSTNADER</b>			
Inntekt på investering i datterselskap		2 018 553	2 418 486
Annen renteinntekt		4 173	11 990
Annen finansinntekt		4 115	784
Annen rentekostnad		376 187	63 344
Annen finanskostnad		0	237 500
<b>Resultat av finansposter</b>		<b>1 650 654</b>	<b>2 130 416</b>
Resultat før skattekostnad		2 004 551	2 071 266
Skattekostnad på resultat	3	458 493	507 929
<b>Resultat</b>		<b>1 546 058</b>	<b>1 563 337</b>
<b>EKSTRAORDINÆRE INNEKTER OG KOSTNADER</b>			
<b>Årsresultat</b>	4	<b>1 546 058</b>	<b>1 563 337</b>
<b>OVERFØRINGER</b>			
Tilleggsutbytte		0	500 000
Avsatt konsernbidrag		1 901 552	1 857 180
Avsatt til annen egenkapital		-355 494	-793 844
<b>Sum overføringer</b>		<b>1 546 058</b>	<b>1 563 337</b>



## BALANSE

### 3H HOLDING AS

EIENDELER	Note	2024	2023
<b>ANLEGGSMIDLER</b>			
<b>IMMATERIELLE EIENDELER</b>			
<b>VARIGE DRIFTSMIDLER</b>			
Tomter, bygninger o.a. fast eiendom	1	3 820 183	4 287 613
Driftsløsøre, inventar o.a. utstyr	1	620 792	763 492
<b>Sum varige driftsmidler</b>	<b>1</b>	<b>4 440 975</b>	<b>5 051 105</b>
<b>FINANSIELLE ANLEGGSMIDLER</b>			
Investeringer i datterselskap		9 876 251	9 876 251
Investeringer i tilknyttet selskap		308 166	0
Lån til tilknyttet selskap og felles kontrollert virksomhet		2 233 021	2 155 697
Investeringer i aksjer og andeler	2	1 053 301	786 994
<b>Sum finansielle anleggsmidler</b>		<b>13 470 740</b>	<b>12 818 942</b>
<b>Sum anleggsmidler</b>		<b>17 911 714</b>	<b>17 870 047</b>
<b>OMLØPSMIDLER</b>			
<b>FORDRINGER</b>			
Kundefordringer		91 339	20 000
Andre kortsiktige fordringer		213 142	182 802
Konsernfordringer		931 579	2 418 486
<b>Sum fordringer</b>		<b>1 236 060</b>	<b>2 621 288</b>
<b>INVESTERINGER</b>			
Bankinnskudd, kontanter o.l.		143 058	35 313
<b>Sum omløpsmidler</b>		<b>1 379 118</b>	<b>2 656 602</b>
<b>Sum eiendeler</b>		<b>19 290 832</b>	<b>20 526 649</b>




### BALANSE

#### 3H HOLDING AS

EGENKAPITAL OG GJELD	Note	2024	2023
<strong>EGENKAPITAL</strong>			
<strong>INNSKUTT EGENKAPITAL</strong>			
Aksjekapital	5	100 000	100 000
Overkurs		38 375	38 375
<strong>Sum innskutt egenkapital</strong>		<strong>138 375</strong>	<strong>138 375</strong>
<strong>OPPTJENT EGENKAPITAL</strong>			
Annen egenkapital		10 170 672	10 526 166
<strong>Sum opptjent egenkapital</strong>		<strong>10 170 672</strong>	<strong>10 526 166</strong>
<strong>Sum egenkapital</strong>	4	<strong>10 309 047</strong>	<strong>10 664 541</strong>
<strong>GJELD</strong>			
<strong>AVSETNING FOR FORPLIKTELSER</strong>			
Utsatt skatt	3	0	77 842
<strong>ANNEN LANGSIKTIG GJELD</strong>			
Gjeld til kredittinstitusjoner		3 600 000	4 500 000
Langsiktig konserngjeld		2 911 004	1 902 720
<strong>Sum annen langsiktig gjeld</strong>		<strong>6 511 004</strong>	<strong>6 402 720</strong>
<strong>KORTSIKTIG GJELD</strong>			
Leverandørgjeld		147 419	177 886
Skyldig offentlige avgifter		9 482	22 476
Konserngjeld		1 313 258	0
Annen kortsiktig gjeld		1 000 623	3 181 185
<strong>Sum kortsiktig gjeld</strong>		<strong>2 470 782</strong>	<strong>3 381 546</strong>
<strong>Sum gjeld</strong>		<strong>8 981 786</strong>	<strong>9 862 108</strong>
<strong>Sum egenkapital og gjeld</strong>		<strong>19 290 832</strong>	<strong>20 526 649</strong>

25.04.2025  
Styret i 3H Holding AS

Henning Haugland  
styreleder/daglig leder



## Regnskapsprinsipper

Årsregnskapet er satt opp i samsvar med regnskapsloven og NRS 8 - God regnskapsskikk for små foretak.

## DRIFTSINNETEKTER

Inntektsføring ved salg av varer skjer på leveringstidspunktet. Tjenester inntektsføres etter hvert som de leveres.

## SKATT

Skattekostnaden i resultatregnskapet omfatter både periodens betalbare skatt og endring i utsatt skatt. Utsatt skatt er beregnet med 22 % på grunnlag av de midlertidige forskjeller som eksisterer mellom regnskapsmessige og skattemessige verdier, samt ligningsmessig underskudd til fremføring ved utgangen av regnskapsåret. Skatteøkende og skattereduserende midlertidige forskjeller som reverserer eller kan reverseres i samme periode er utlignet og nettoført.

## KLASSIFISERING OG VURDERING AV ANLEGGSMIDLER

Anleggsmidler omfatter eiendeler bestemt til varig eie og bruk. Anleggsmidler er vurdert til anskaffelseskost. Varige driftsmidler balanseføres og avskrives over driftsmidlets økonomiske levetid. Avskrivningsperioden for fast eiendom anskaffet etter 2009 er dekomponert i en del som gjelder råbygget og en del som gjelder faste tekniske installasjoner. Varige driftsmidler nedskrives til gjenvinnbart beløp ved verdifall som forventes ikke å være forbigående. Gjenvinnbart beløp er det høyeste av netto salgsverdi og verdi i bruk. Verdi i bruk er nåverdi av fremtidige kontantstrømmer knyttet til eiendelen. Nedskrivningen reverseres når grunnlaget for nedskrivningen ikke lenger er til stede.

## KLASSIFISERING OG VURDERING AV OMLØPSMIDLER

Omløpsmidler og kortsiktig gjeld omfatter normalt poster som forfaller til betaling innen ett år etter balansedagen, samt poster som knytter seg til varekretsløpet. Omløpsmidler vurderes til laveste verdi av anskaffelseskost og virkelig verdi.

## AKSJER I DATTERSELSKAP

Datterselskap vurderes etter kostmetoden i selskapsregnskapet. Investeringen er vurdert til anskaffelseskost for aksjene med mindre nedskrivning har vært nødvendig. Det er foretatt nedskrivning til virkelig verdi når verdifall skyldes årsaker som ikke kan forventes å være forbigående og det må anses nødvendig etter god regnskapsskikk. Nedskrivninger er reversert når grunnlaget for nedskrivning ikke lenger er til stede.

Utbytte, konsernbidrag og andre utdelinger fra datterselskap er inntektsført samme år som det er avsatt i givers regnskap. Overstiger utbytte / konsernbidraget andelen av opptjent resultat etter anskaffelsestidspunktet, representerer den overskytende del tilbakebetaling av investert kapital, og utdelingene er fratrukket investeringens verdi i balansen til morselskapet.

## FORDRINGER

Kundefordringer og andre fordringer oppføres til pålydende etter fradrag for avsetning til forventet tap. Avsetning til tap gjøres på grunnlag av en individuell vurdering av de enkelte fordringene.

## Note 1 Anleggsmidler

	Bygninger og tomter	Driftsløsøre, inventar ol.	Sum
Anskaffelseskost pr. 01.01.24	4 392 201	1 673 234	6 065 435
- Avgang i året	467 430		467 430
= <b>Anskaffelseskost 31.12.24</b>	<b>3 924 771</b>	<b>1 673 234</b>	<b>5 598 005</b>
Akkumulerte avskrivninger 31.12.24		1 052 442	1 052 442
= <b>Bokført verdi 31.12.24</b>	<b>3 924 771</b>	<b>620 792</b>	<b>4 545 562</b>



Årets ordinære avskrivninger 142 700

Økonomisk levetid 0-10 år  
Avskrivningsplan saldo 0%

 BankID Signering  
Henning Haugland  
2025-04-25  
142 700

## Note 2 Aksjer og andeler i andre foretak m.v.

Selskapet har investert i aksjer i andre selskap innenfor industriservice, stillas- og personelltjenester, samt utleie og eiendom. Investering i selskap med eierandel <20% er klassifisert som andre aksjer. Aksjer er bokført etter kostmetoden.

Selskapet kommer inn under reglene om små selskaper og har med hjemmel i regnskapslovens §3-2, 3. ledd ikke utarbeidet konsernregnskap.

Selskapet har følgende investeringer i datterselskap, tilknyttet selskap og andre aksjer:

	Antall	Kostpris	Eierandel	Bokført verdi 31.12	Årsresultat	Balanseført EK 31.12
<u>Datterselskaper</u>						
Nomaco Services AS	1 000	7 500 000	100 %	7 500 000	2 187 060	4 451 726
Bøvågen Service AS	1 200	76 000	100 %	76 000	-207 795	475 353
Fonnestunet AS	100 000	1 107 500	100 %	1 107 500	94 040	-102 904
Mongstad Utleie AS	1 000	400 000	100 %	400 000	-109 938	84 556
Nordbo Invest AS	100	117 750	100 %	117 750	-78 733	125 004
Worktube Norge AS	1 000	230 000	100 %	1	-16 568	62 597
Consensus Holding AS	450 000	387 987	100 %	675 000	-527 626	639 647
<b>sum datterselskaper</b>				<b>9 876 251</b>		
<u>Andre aksjer</u>						
Finnøy Venture AS		15 000		15 000		
Bagid AS		134 007		134 007		
Balancial AS		387 987		387 987		
<b>sum andre aksjer</b>				<b>521 994</b>		
<b>SUM AKSJER</b>				<b>10 398 245</b>		

## Note 3 Skatt

Årets skattekostnad	2024	2023
Resultatført skatt på ordinært resultat:		
Betalbar skatt	536 335	523 821
Endring i utsatt skatt	-77 842	-15 892
<b>Skattekostnad ordinært resultat</b>	<b>458 493</b>	<b>507 929</b>
Skattepliktig inntekt:		
Resultat før skatt	2 004 551	2 071 266
Permanente forskjeller	0	237 500
Endring i midlertidige forskjeller	433 336	72 236
Avgitt konsernbidrag	-2 437 887	-2 381 001
<b>Skattepliktig inntekt</b>	<b>0</b>	<b>0</b>



Betalbar skatt i balansen:

Betalbar skatt på årets resultat	92 253	-8 247
Betalbar skatt på avgitt konsernbidrag	-536 335	-523 820
Betalbar skatt på mottatt konsernbidrag	444 082	532 067
<b>Sum betalbar skatt i balansen</b>	<b>0</b>	<b>0</b>

Skatteeffekten av midlertidige forskjeller som har gitt opphav til utsatt skatt og utsatte skattefordeler, spesifisert på typer av midlertidige forskjeller

	2024	2023	Endring
Varige driftsmidler	130 225	148 565	18 340
Gevinst – og tapskonto	-209 735	205 262	414 996
<b>Sum</b>	<b>-79 509</b>	<b>353 827</b>	<b>433 336</b>
Inngår ikke i beregningen av utsatt skatt	79 509	0	-79 509
<b>Grunnlag for utsatt skattefordel / skatt</b>	<b>0</b>	<b>353 827</b>	<b>353 827</b>
<b>Utsatt skattefordel / skatt (22 %)</b>	<b>0</b>	<b>77 842</b>	<b>77 842</b>

I henhold til God regnskapsskikk for små foretak balanseføres ikke utsatt skattefordel.

#### Note 4 Egenkapital

	Aksjekapital	Overkurs	Annen Innskutt egenkapital	Annen egenkapital	Sum egenkapital
Pr. 31.12.2023	100 000	38 375	0	10 526 166	10 664 541
Årets resultat				1 546 058	1 546 058
Konsernbidrag avgitt				-1 901 552	-1 901 552
<b>Pr 31.12.2024</b>	<b>100 000</b>	<b>38 375</b>	<b>0</b>	<b>10 170 672</b>	<b>10 309 047</b>

#### Note 5 Aksjonærer

##### AKSJEKAPITALEN I 3H HOLDING AS PR. 31.12 BESTÅR AV:

	Antall	Pålydende	Bokført
Ordinære aksjer	100	1 000,0	100 000
<b>Sum</b>	<b>100</b>		<b>100 000</b>

##### EIERSTRUKTUR

De største aksjonærene i % pr. 31.12 var:

	Ordinære	Eierandel	Stemmeandel
Henning Haugland	100	100,0	100,0

##### AKSJER EIET AV MEDLEMMER I STYRET OG DAGLIG LEDER:

Navn	Verv	Ordinære
Henning Haugland	styreleder/daglig leder	100
<b>Totalt antall aksjer</b>		<b>100</b>