



## ÅRSREGNSKAPET FOR REGNSKAPSÅRET 2020 - GENERELL INFORMASJON

### Enheten

Organisasjonsnummer: 983 298 176  
Organisasjonsform: Aksjeselskap  
Foretaksnavn: STEINEVIK HOLDING AS  
Forretningsadresse: Steinavika 26  
5397 BEKKJARVIK

### Regnskapsår

Årsregnskapets periode: 01.01.2020 - 31.12.2020

### Konsern

Mørselskap i konsern: Ja  
Konsernregnskap lagt ved: Ja

### Regnskapsregler

Regler for små foretak benyttet: Ja  
Benyttet ved utarbeidelsen av årsregnskapet til selskapet: Regnskapslovens alminnelige regler  
Benyttet ved utarbeidelsen av årsregnskapet til konsernet: Regnskapslovens alminnelige regler

### Årsregnskapet fastsatt av kompetent organ

Bekreftet av representant for selskapet: Daniel Stenevik  
Dato for fastsettelse av årsregnskapet: 20.08.2021

### Grunnlag for avgivelse

År 2020: Årsregnskapet er elektronisk innlevert  
År 2019: Tall er hentet fra elektronisk innlevert årsregnskap fra 2020

*Det er ikke krav til at årsregnskapet m.v. som sendes til Regnskapsregisteret er undertegnet. Kontrollen på at dette er utført ligger hos revisor/enhetens øverste organ. Sikkerheten ivaretas ved at innsender har rolle/rettighet for innsending av årsregnskapet via Altinn, og ved at det bekreftes at årsregnskapet er fastsatt av kompetent organ.*

Brønnøysundregistrene, 05.07.2022



### Resultatregnskap

Beløp i: NOK	Note	2020	2019
<b>RESULTATREKNESKAP</b>			
<b>Kostnader</b>			
Andre driftskostnader		77 842	337 871
<b>Sum kostnader</b>	2	<b>77 842</b>	<b>337 871</b>
<b>Driftsresultat</b>		<b>-77 842</b>	<b>-337 871</b>
<b>Finansinntekter og finanskostnader</b>			
Inntekt på investering i datterselskap		3 420 000	3 720 000
Anna renteinntekt		8 499	15 860
<b>Sum finansinntekter</b>		<b>3 428 499</b>	<b>3 735 860</b>
Rentekostnad til foretak i same konsern		1 164 339	1 427 318
Annan rentekostnad		2 445	363
<b>Sum finanskostnader</b>		<b>1 166 784</b>	<b>1 427 681</b>
<b>Netto finans</b>		<b>2 261 715</b>	<b>2 308 179</b>
<b>Ordinært resultat før skattekostnad</b>		<b>2 183 873</b>	<b>1 970 307</b>
Skattekostnad på ordinært resultat	6	-249 505	-360 301
<b>Ordinært resultat etter skattekostnad</b>		<b>2 433 378</b>	<b>2 330 608</b>
<b>Årsresultat</b>	3	<b>2 433 378</b>	<b>2 330 608</b>
<b>Årsresultat etter minoritetsinteresser</b>		<b>2 433 378</b>	<b>2 330 608</b>
<b>Totalresultat</b>		<b>2 433 378</b>	<b>2 330 608</b>
<b>Overføringer og disponeringar</b>			
Ordinært utbytte		300 000	
Avsatt til annen egenkapital		2 133 378	2 330 608
<b>Sum overføringer og disponeringar</b>	3	<b>2 433 378</b>	<b>2 330 608</b>



### Balanse

Beløp i: NOK	Note	2020	2019
<b>BALANSE - EIGEDELAR</b>			
<b>Anleggsmiddel</b>			
<b>Immaterielle egedelar</b>			
Utsett skattefordel	6	497 515	336 541
<b>Sum immaterielle egedelar</b>		<b>497 515</b>	<b>336 541</b>
<b>Finansielle anleggsmiddel</b>			
Investeringar i dotterselskap	5	45 110 855	45 110 855
<b>Sum finansielle anleggsmiddel</b>		<b>45 110 855</b>	<b>45 110 855</b>
<b>Sum anleggsmiddel</b>		<b>45 608 370</b>	<b>45 447 396</b>
<b>Omløpsmiddel</b>			
<b>Varer</b>			
<b>Krav</b>			
Andre kortsiktige fordringer		3 597 649	3 720 000
<b>Sum krav</b>		<b>3 597 649</b>	<b>3 720 000</b>
<b>Investeringar</b>			
Aksjar og partar i føretak i same konsern	5		
<b>Bankinnskot, kontantar og liknande</b>			
Bankinnskudd, kontanter o.l.		1 800 177	2 309 943
<b>Sum bankinnskot, kontantar og liknande</b>		<b>1 800 177</b>	<b>2 309 943</b>
<b>Sum omløpsmiddel</b>		<b>5 397 826</b>	<b>6 029 943</b>
<b>SUM EIGEDELAR</b>		<b>51 006 196</b>	<b>51 477 339</b>
<b>BALANSE - EIGENKAPITAL OG GJELD</b>			
<b>Eigenkapital</b>			
<b>Innskoten eigenkapital</b>			
Aksjekapital (2920 aksjer à kr 1000)	3, 4	2 922 000	2 922 000



## Balanse

<b>Beløp i: NOK</b>	<b>Note</b>	<b>2020</b>	<b>2019</b>
Overkurs	3		
<b>Sum innskoten egenkapital</b>		<b>2 922 000</b>	<b>2 922 000</b>
<b>Opptent egenkapital</b>			
Annen egenkapital	3	7 892 967	5 759 589
Udekt tap	3		
<b>Sum opptent egenkapital</b>		<b>7 892 967</b>	<b>5 759 589</b>
<b>Sum egenkapital</b>	3	<b>10 814 967</b>	<b>8 681 589</b>
<b>Gjeld</b>			
<b>Langsiktig gjeld</b>			
Utsett skatt	6		
<b>Anna langsiktig gjeld</b>			
Øvrig langsiktig gjeld		40 000 000	42 761 191
<b>Sum anna langsiktig gjeld</b>		<b>40 000 000</b>	<b>42 761 191</b>
<b>Sum langsiktig gjeld</b>		<b>40 000 000</b>	<b>42 761 191</b>
<b>Kortsiktig gjeld</b>			
Leverandørgjeld		4 045	4 111
Betalbar skatt	6		
Annen kortsiktig gjeld		187 183	30 448
<b>Sum kortsiktig gjeld</b>		<b>191 228</b>	<b>34 558</b>
<b>Sum gjeld</b>		<b>40 191 228</b>	<b>42 795 749</b>
<b>SUM EIGENKAPITAL OG GJELD</b>		<b>51 006 196</b>	<b>51 477 339</b>



### Konsernets resultatregnskap

Beløp i: NOK	Note	2020	2019
<b>RESULTATREKNESKAP</b>			
<b>Inntekter</b>			
Salgsinntekt	10	127 015 928	67 607 878
Annen driftsinntekt	10	470 500	288 000
<b>Sum inntekter</b>	10	<b>127 486 428</b>	<b>67 895 878</b>
<b>Kostnader</b>			
Lønnskostnad	11	38 674 348	21 546 212
Avskrivning av driftsmidler og immaterielle eiendeler	1	20 060 872	12 479 106
Annen driftskostnad	11	25 285 062	19 141 520
<b>Sum kostnader</b>		<b>84 020 282</b>	<b>53 166 838</b>
<b>Driftsresultat</b>		<b>43 466 146</b>	<b>14 729 040</b>
<b>Finansinntekter og finanskostnader</b>			
Anna renteinntekt		625 256	683 466
Annen finansinntekt		1 474 038	2 468 211
Verdiendring markedsbaserte omløpsmidler	5	360 111	5 006 111
<b>Sum finansinntekter</b>		<b>2 459 404</b>	<b>8 157 787</b>
Annan rentekostnad		18 013 167	3 835 862
Annen finanskostnad		8 068	86 774
<b>Sum finanskostnader</b>		<b>18 021 235</b>	<b>3 922 636</b>
<b>Netto finans</b>		<b>-15 561 831</b>	<b>4 235 152</b>
<b>Ordinært resultat før skattekostnad</b>		<b>27 904 315</b>	<b>18 964 192</b>
Skattekostnad på ordinært resultat	9	5 917 259	2 666 887
<b>Ordinært resultat etter skattekostnad</b>		<b>21 987 056</b>	<b>16 297 305</b>
<b>Årsresultat</b>	7	<b>21 987 056</b>	<b>16 297 305</b>
Minoritetsinteresser		9 189 471	7 074 678
<b>Årsresultat etter minoritetsinteresser</b>		<b>12 797 585</b>	<b>9 222 627</b>
<b>Totalresultat</b>		<b>12 797 585</b>	<b>9 222 627</b>



## Konsernets resultatregnskap

<b>Beløp i: NOK</b>	<b>Note</b>	<b>2020</b>	<b>2019</b>
---------------------	-------------	-------------	-------------

---



### Konsernets balanse

Beløp i: NOK	Note	2020	2019
<b>BALANSE - EIGEDELAR</b>			
<b>Anleggsmiddel</b>			
<b>Immaterielle egedelar</b>			
Konsesjoner, patenter o.l.	1	590 106 411	100 001 161
<b>Sum immaterielle egedelar</b>		<b>590 106 411</b>	<b>100 001 161</b>
<b>Varige driftsmiddel</b>			
Tomter, bygninger o.a. fast eiendom	1	4 912 367	4 283 808
Maskiner og anlegg	1	1 627 206	1 780 352
Skip og flytende installasjoner	1, 4	68 163 350	57 906 700
Driftsløsøre, inventar o.a. utstyr	1	85 412	111 047
<b>Sum varige driftsmiddel</b>	<b>1</b>	<b>74 788 335</b>	<b>64 081 908</b>
<b>Finansielle anleggsmiddel</b>			
Lån til foretak i same konsern			-1
Investeringar i tilknytt selskap		14 700	14 700
Investeringar i aksjer og andeler		5 000	5 000
<b>Sum finansielle anleggsmiddel</b>		<b>19 700</b>	<b>19 699</b>
<b>Sum anleggsmiddel</b>		<b>664 914 446</b>	<b>164 102 768</b>
<b>Omløpsmiddel</b>			
<b>Varer</b>			
<b>Sum varer</b>	<b>3</b>	<b>1 680 000</b>	<b>1 750 000</b>
<b>Krav</b>			
Kundefordringer	4	90 779	40 590
Andre kortsiktige fordringer		1 707 740	738 953
<b>Sum krav</b>		<b>1 798 520</b>	<b>779 543</b>
<b>Investeringar</b>			
Marknadsbaserte aksjar	5	52 541 254	28 041 687
Markedsbaserte obligasjoner	5	7 368 964	8 047 153
<b>Sum investeringar</b>		<b>59 910 218</b>	<b>36 088 840</b>
<b>Bankinnskott, kontantar og liknande</b>			



## Konsernets balanse

Beløp i: NOK	Note	2020	2019
Bankinnskudd, kontanter o.l.	6	17 804 058	44 221 177
<b>Sum bankinnskott, kontantar og liknande</b>		<b>17 804 058</b>	<b>44 221 177</b>
<b>Sum omløpsmiddel</b>		<b>81 192 795</b>	<b>82 839 560</b>
<b>SUM EIGEDLAR</b>		<b>746 107 242</b>	<b>246 942 328</b>

## BALANSE - EIGENKAPITAL OG GJELD

### Eigenkapital

#### Innskoten eigenkapital

Aksjekapital	7, 8	2 922 000	2 922 000
Overkurs	7		
<b>Sum innskoten eigenkapital</b>	<b>7</b>	<b>2 922 000</b>	<b>2 922 000</b>

#### Opptent eigenkapital

Annen egenkapital	7	66 754 165	56 008 350
Minoritetsinteresse	7	69 314 700	63 557 598
<b>Sum opptent eigenkapital</b>		<b>136 068 865</b>	<b>119 565 948</b>

#### Sum eigenkapital

7 138 990 865 122 487 948

### Gjeld

#### Langsiktig gjeld

Utsett skatt	9	7 821 186	7 752 396
<b>Sum avsetjingar for plikter</b>		<b>7 821 186</b>	<b>7 752 396</b>

#### Anna langsiktig gjeld

Gjeld til kredittinstitusjonar	4	569 665 930	101 645 050
<b>Sum anna langsiktig gjeld</b>	<b>4</b>	<b>569 665 930</b>	<b>101 645 050</b>

#### Sum langsiktig gjeld

577 487 116 109 397 446

#### Kortsiktig gjeld

Leverandørgjeld		2 482 042	1 911 183
Betalbar skatt	9	8 727 853	4 343 163
Skyldig offentlige avgifter		14 063 391	5 491 440
Annen kortsiktig gjeld		4 355 974	3 311 146



## Konsernets balanse

<b>Beløp i: NOK</b>	<b>Note</b>	<b>2020</b>	<b>2019</b>
Sum kortsiktig gjeld		29 629 260	15 056 932
Sum gjeld		607 116 376	124 454 379
<b>SUM EIGENKAPITAL OG GJELD</b>		<b>746 107 242</b>	<b>246 942 327</b>



## Brønnøysundregistrene

### ÅRSREGNSKAP FOR REGNSKAPSÅRET 2020 - GENERELL INFORMASJON

Journalnummer: 2021 665878

#### Enheten

Organisasjonsnummer: 983 298 176  
Organisasjonsform: Aksjeselskap  
Foretaksnavn: STEINEVIK HOLDING AS  
Forretningsadresse: Steinavika 26  
5397 BEKKJARVIK

#### Regnskapsår

Årsregnskapets periode: 01.01.2020 - 31.12.2020

#### Konsern

Morselskap i konsern: Ja  
Konsernregnskap lagt ved: Ja

#### Regnskapsregler

Regler for små foretak benyttet: Ja  
Benyttet ved utarbeidelsen av  
årsregnskapet til selskapet: Regnskapslovens alminnelige regler  
Benyttet ved utarbeidelsen av  
årsregnskapet til konsernet: Regnskapslovens alminnelige regler

#### Årsregnskapet fastsatt av kompetent organ

Bekreftet av representant for selskapet: Daniel Stenevik  
Dato for fastsettelse av årsregnskapet: 20.08.2021

#### Revisjon

Årsregnskapet er utarbeidet av ekstern  
autorisert regnskapsfører: Ja  
Ekstern autorisert regnskapsfører har i  
løpet av regnskapsåret bistått ved den  
løpende regnskapsføringen eller utført  
andre tjenester for selskapet enn å  
utarbeide årsregnskapet: Ja

#### Grunnlag for avgivelse

År 2020: Årsregnskap er elektronisk innlevert.  
År 2019: Tall er hentet fra elektronisk innlevert årsregnskap fra 2020.

*Det er ikke krav til at årsregnskapet m.v. som sendes til Regnskapsregisteret er undertegnet. Kontrollen på at dette er utført ligger hos revisor/enhetens øverste organ. Sikkerheten ivaretas ved at innsender har rolle/rettighet for innsending av årsregnskapet via Altinn, og ved at det bekreftes at årsregnskapet er fastsatt av kompetent organ.*

Brønnøysundregistrene, 04.09.2021

---

Brønnøysundregistrene  
Postadresse: Postboks 900, 8910 Brønnøysund  
Telefon: 75 00 75 00  
E-post: firmapost@brreg.no Internett: www.brreg.no  
Organisasjonsnummer: 974 760 673



Organisasjonsnr: 983 298 176  
STEINEVIK HOLDING AS

## RESULTATREGNSKAP

<b>Beløp i: NOK</b>	<b>Note</b>	<b>2020</b>	<b>2019</b>
<b>RESULTATREKNESKAP</b>			
<b>Kostnader</b>			
Andre driftskostnader		77 842	337 871
<b>Sum kostnader</b>	<b>2</b>	<b>77 842</b>	<b>337 871</b>
<b>Driftsresultat</b>		<b>-77 842</b>	<b>-337 871</b>
<b>Finansinntekter og finanskostnader</b>			
Inntekt på investering i datterselskap		3 420 000	3 720 000
Anna renteinntekt		8 499	15 860
<b>Sum finansinntekter</b>		<b>3 428 499</b>	<b>3 735 860</b>
Rentekostnad til føretak i same konsern		1 164 339	1 427 318
Annan rentekostnad		2 445	363
<b>Sum finanskostnader</b>		<b>1 166 784</b>	<b>1 427 681</b>
<b>Netto finans</b>		<b>2 261 715</b>	<b>2 308 179</b>
<b>Ordinært resultat før skattekostnad</b>		<b>2 183 873</b>	<b>1 970 307</b>
Skattekostnad på ordinært resultat	6	-249 505	-360 301
<b>Ordinært resultat etter skattekostnad</b>		<b>2 433 378</b>	<b>2 330 608</b>
<b>Årsresultat</b>	<b>3</b>	<b>2 433 378</b>	<b>2 330 608</b>
<b>Årsresultat etter minoritetsinteresser</b>		<b>2 433 378</b>	<b>2 330 608</b>
<b>Totalresultat</b>		<b>2 433 378</b>	<b>2 330 608</b>
<b>Overføringer og disponeringar</b>			
Ordinært utbytte		300 000	
Avsatt til annen egenkapital		2 133 378	2 330 608
<b>Sum overføringer og disponeringar</b>	<b>3</b>	<b>2 433 378</b>	<b>2 330 608</b>



Organisasjonsnr: 983 298 176  
STEINEVIK HOLDING AS

## BALANSE

Beløp i: NOK	Note	2020	2019
--------------	------	------	------

### BALANSE - EIGEDELAR

#### Anleggsmiddel

##### Immaterielle egedelar

Utsett skattefordel	6	497 515	336 541
<b>Sum immaterielle egedelar</b>		<b>497 515</b>	<b>336 541</b>

##### Finansielle anleggsmiddel

Investeringar i dotterselskap	5	45 110 855	45 110 855
<b>Sum finansielle anleggsmiddel</b>		<b>45 110 855</b>	<b>45 110 855</b>

<b>Sum anleggsmiddel</b>		<b>45 608 370</b>	<b>45 447 396</b>
--------------------------	--	-------------------	-------------------

#### Omløpsmiddel

##### Varer

##### Krav

Andre kortsiktige fordringer		3 597 649	3 720 000
<b>Sum krav</b>		<b>3 597 649</b>	<b>3 720 000</b>

##### Investeringar

Aksjar og partar i føretak i same konsern	5		
---	---	--	--

##### Bankinnskott, kontantar og liknande

Bankinnskudd, kontanter o. l.		1 800 177	2 309 943
<b>Sum bankinnskott, kontantar og liknande</b>		<b>1 800 177</b>	<b>2 309 943</b>

<b>Sum omløpsmiddel</b>		<b>5 397 826</b>	<b>6 029 943</b>
-------------------------	--	------------------	------------------

<b>SUM EIGEDELAR</b>		<b>51 006 196</b>	<b>51 477 339</b>
----------------------	--	-------------------	-------------------

### BALANSE - EIGENKAPITAL OG GJELD

#### Eigenkapital

##### Innskoten eigenkapital

Aksjekapital (2920 aksjer à kr 1000)	3, 4	2 922 000	2 922 000
Overkurs	3		
<b>Sum innskoten eigenkapital</b>		<b>2 922 000</b>	<b>2 922 000</b>

##### Opptent eigenkapital



Annen egenkapital	3	7 892 967	5 759 589
Udekt tap	3		
<b>Sum opptent egenkapital</b>		<b>7 892 967</b>	<b>5 759 589</b>
<b>Sum egenkapital</b>	<b>3</b>	<b>10 814 967</b>	<b>8 681 589</b>
<b>Gjeld</b>			
<b>Langsiktig gjeld</b>			
Utsett skatt	6		
<b>Anna langsiktig gjeld</b>			
Øvrig langsiktig gjeld		40 000 000	42 761 191
<b>Sum anna langsiktig gjeld</b>		<b>40 000 000</b>	<b>42 761 191</b>
<b>Sum langsiktig gjeld</b>		<b>40 000 000</b>	<b>42 761 191</b>
<b>Kortsiktig gjeld</b>			
Leverandørgjeld		4 045	4 111
Betalbar skatt	6		
Annen kortsiktig gjeld		187 183	30 448
<b>Sum kortsiktig gjeld</b>		<b>191 228</b>	<b>34 558</b>
<b>Sum gjeld</b>		<b>40 191 228</b>	<b>42 795 749</b>
<b>SUM EIGENKAPITAL OG GJELD</b>		<b>51 006 196</b>	<b>51 477 339</b>



Organisasjonsnr: 983 298 176  
STEINEVIK HOLDING AS

## KONSERNRESULTATREGNSKAP

<b>Beløp i: NOK</b>	<b>Note</b>	<b>2020</b>	<b>2019</b>
<b>RESULTATREKNESKAP</b>			
<b>Inntekter</b>			
Salgsinntekt	10	127 015 928	67 607 878
Annen driftsinntekt	10	470 500	288 000
<b>Sum inntekter</b>	<b>10</b>	<b>127 486 428</b>	<b>67 895 878</b>
<b>Kostnader</b>			
Lønnskostnad	11	38 674 348	21 546 212
Avskrivning av driftsmidler og immaterielle eiendeler	1	20 060 872	12 479 106
Annen driftskostnad	11	25 285 062	19 141 520
<b>Sum kostnader</b>		<b>84 020 282</b>	<b>53 166 838</b>
<b>Driftsresultat</b>		<b>43 466 146</b>	<b>14 729 040</b>
<b>Finansinntekter og finanskostnader</b>			
Anna renteinntekt		625 256	683 466
Annen finansinntekt		1 474 038	2 468 211
Verdiendring markedsbaserte omløpsmidler	5	360 111	5 006 111
<b>Sum finansinntekter</b>		<b>2 459 404</b>	<b>8 157 787</b>
Annan rentekostnad		18 013 167	3 835 862
Annen finanskostnad		8 068	86 774
<b>Sum finanskostnader</b>		<b>18 021 235</b>	<b>3 922 636</b>
<b>Netto finans</b>		<b>-15 561 831</b>	<b>4 235 152</b>
<b>Ordinært resultat før skattekostnad</b>			
Skattekostnad på ordinært resultat	9	5 917 259	2 666 887
<b>Ordinært resultat etter skattekostnad</b>		<b>21 987 056</b>	<b>16 297 305</b>
<b>Årsresultat</b>	<b>7</b>	<b>21 987 056</b>	<b>16 297 305</b>
Minoritetsinteresser		9 189 471	7 074 678
<b>Årsresultat etter minoritetsinteresser</b>		<b>12 797 585</b>	<b>9 222 627</b>
<b>Totalresultat</b>		<b>12 797 585</b>	<b>9 222 627</b>



Organisasjonsnr: 983 298 176  
STEINEVIK HOLDING AS

## KONSERNBALANSE

Beløp i: NOK	Note	2020	2019
<b>BALANSE - EIGEDELAR</b>			
<b>Anleggsmiddel</b>			
<b>Immaterielle egedelar</b>			
Konsesjoner, patenter o.l.	1	590 106 411	100 001 161
<b>Sum immaterielle egedelar</b>		<b>590 106 411</b>	<b>100 001 161</b>
<b>Varige driftsmiddel</b>			
Tomter, bygninger o.a.			
fast eiendom	1	4 912 367	4 283 808
Maskiner og anlegg	1	1 627 206	1 780 352
Skip og flytende installasjoner	1, 4	68 163 350	57 906 700
Driftsløsøre, inventar o. a. utstyr	1	85 412	111 047
<b>Sum varige driftsmiddel</b>	<b>1</b>	<b>74 788 335</b>	<b>64 081 908</b>
<b>Finansielle anleggsmiddel</b>			
Lån til foretak i same konsern			
			-1
Investeringar i tilknytt selskap		14 700	14 700
Investeringer i aksjer og andeler		5 000	5 000
<b>Sum finansielle anleggsmiddel</b>		<b>19 700</b>	<b>19 699</b>
<b>Sum anleggsmiddel</b>		<b>664 914 446</b>	<b>164 102 768</b>
<b>Omløpsmiddel</b>			
<b>Varer</b>			
<b>Sum varer</b>	<b>3</b>	<b>1 680 000</b>	<b>1 750 000</b>
<b>Krav</b>			
Kundefordringer	4	90 779	40 590
Andre kortsiktige fordringer		1 707 740	738 953
<b>Sum krav</b>		<b>1 798 520</b>	<b>779 543</b>
<b>Investeringar</b>			
Marknadsbaserte aksjar	5	52 541 254	28 041 687
Markedsbaserte obligasjoner	5	7 368 964	8 047 153
<b>Sum investeringar</b>		<b>59 910 218</b>	<b>36 088 840</b>
<b>Bankinnskott, kontantar og liknande</b>			
Bankinnskudd, kontanter o. l.			
	6	17 804 058	44 221 177
<b>Sum bankinnskott, kontantar og liknande</b>		<b>17 804 058</b>	<b>44 221 177</b>



Sum omløpsmiddel		81 192 795	82 839 560
<b>SUM EIGEDLAR</b>		<b>746 107 242</b>	<b>246 942 328</b>
<b>BALANSE - EIGENKAPITAL OG GJELD</b>			
<b>Eigenkapital</b>			
<b>Innskoten egenkapital</b>			
Aksjekapital	7, 8	2 922 000	2 922 000
Overkurs	7		
<b>Sum innskoten egenkapital</b>	<b>7</b>	<b>2 922 000</b>	<b>2 922 000</b>
<b>Opptent egenkapital</b>			
Annen egenkapital	7	66 754 165	56 008 350
Minoritetsinteresse	7	69 314 700	63 557 598
<b>Sum opptent egenkapital</b>		<b>136 068 865</b>	<b>119 565 948</b>
<b>Sum egenkapital</b>	<b>7</b>	<b>138 990 865</b>	<b>122 487 948</b>
<b>Gjeld</b>			
<b>Langsiktig gjeld</b>			
Utsett skatt	9	7 821 186	7 752 396
<b>Sum avsetjinger for plikter</b>		<b>7 821 186</b>	<b>7 752 396</b>
<b>Anna langsiktig gjeld</b>			
Gjeld til kredittinstitusjonar	4	569 665 930	101 645 050
<b>Sum anna langsiktig gjeld</b>	<b>4</b>	<b>569 665 930</b>	<b>101 645 050</b>
<b>Sum langsiktig gjeld</b>		<b>577 487 116</b>	<b>109 397 446</b>
<b>Kortsiktig gjeld</b>			
Leverandørgjeld		2 482 042	1 911 183
Betalbar skatt	9	8 727 853	4 343 163
Skyldig offentlige avgifter		14 063 391	5 491 440
Annen kortsiktig gjeld		4 355 974	3 311 146
<b>Sum kortsiktig gjeld</b>		<b>29 629 260</b>	<b>15 056 932</b>
<b>Sum gjeld</b>		<b>607 116 376</b>	<b>124 454 379</b>
<b>SUM EIGENKAPITAL OG GJELD</b>		<b>746 107 242</b>	<b>246 942 327</b>



Organisasjonsnr: 983 298 176  
STEINEVIK HOLDING AS

NOTEOPPLYSNINGER - SELSKAP - alle poster oppgitt i hele tall

Note

Antall årsverk i regnskapsåret

Verksemda har hatt følgende tal på årsverk:  
0.00



Organisasjonsnr: 983 298 176  
STEINEVIK HOLDING AS

NOTEOPPLYSNINGER - KONSERN

- alle poster oppgitt i hele tall



**KPMG AS**  
Kanalveien 11  
Postboks 4 Kristianborg  
5822 Bergen

Telephone +47 45 40 40 63  
Fax +47 55 32 11 66  
Internet [www.kpmg.no](http://www.kpmg.no)  
Enterprise 935 174 627 MVA

Til generalforsamlingen i Steinevik Holding AS

## Uavhengig revisors beretning

Uttalelse om revisjonen av årsregnskapet

### Konklusjon

Vi har revidert Steinevik Holding AS' årsregnskap som viser et overskudd i selskapsregnskapet på kr 2 433 378 og et overskudd i konsernregnskapet på kr 21 987 056. Årsregnskapet består av:

- selskapsregnskapet, som består av balanse per 31. desember 2020, resultatregnskap og kontantstrømpoppstilling for regnskapsåret avsluttet per denne datoen og noter til årsregnskapet, herunder et sammendrag av viktige regnskapsprinsipper, og
- konsernregnskapet, som består av balanse per 31. desember 2020, resultatregnskap og kontantstrømpoppstilling for regnskapsåret avsluttet per denne datoen og noter til årsregnskapet, herunder et sammendrag av viktige regnskapsprinsipper.

Etter vår mening:

- er årsregnskapet avgitt i samsvar med lov og forskrifter
- gir det medfølgende selskapsregnskapet et rettviseende bilde av den finansielle stillingen til Steinevik Holding AS per 31. desember 2020 og av selskapets resultater og kontantstrømmer for regnskapsåret som ble avsluttet per denne datoen i samsvar med regnskapslovens regler og god regnskapsskikk i Norge.
- gir det medfølgende konsernregnskapet et rettviseende bilde av den finansielle stillingen til konsernet Steinevik Holding AS per 31. desember 2020 og av konsernets resultater og kontantstrømmer for regnskapsåret som ble avsluttet per denne datoen i samsvar med regnskapslovens regler og god regnskapsskikk i Norge.

### Grunnlag for konklusjonen

Vi har gjennomført revisjonen i samsvar med lov, forskrift og god revisjonsskikk i Norge, herunder de internasjonale revisjonsstandardene International Standards on Auditing (ISA-ene). Våre oppgaver og plikter i henhold til disse standardene er beskrevet i Revisors oppgaver og plikter ved revisjon av årsregnskapet. Vi er uavhengige av selskapet og konsernet slik det kreves i lov og forskrift, og har overholdt våre øvrige etiske forpliktelser i samsvar med disse kravene. Etter vår oppfatning er innhentet revisjonsbevis tilstrekkelig og hensiktsmessig som grunnlag for vår konklusjon.

### Øvrig informasjon

Ledelsen er ansvarlig for øvrig informasjon. Øvrig informasjon omfatter informasjon i årsrapporten bortsett fra årsregnskapet og den tilhørende revisjonsberetningen.

Vår uttalelse om revisjonen av årsregnskapet dekker ikke øvrig informasjon, og vi attesterer ikke den øvrige informasjonen.

KPMG AS, a Norwegian limited liability company and member firm of the KPMG network of independent member firms affiliated with KPMG International Cooperative ("KPMG International"), a Swiss entity.

Statsautoriserte revisorer - medlemmer av Den norske Revisorforening

#### Offices in:

Oslo	Elverum	Mo i Rana	Stord
Alta	Finnsnes	Molde	Straume
Arendal	Hamar	Skien	Tromsø
Bergen	Haugesund	Sandefjord	Trondheim
Bodo	Knarvik	Sandnessjøen	Tynset
Drammen	Kristiansand	Stavanger	Ålesund

Penneo Dokumentnøkkel: TKEF2-KYSS-OCNXC-MEYDD-SV0FW-32DAQ



Revisors beretning - 2020  
Steinevik Holding AS

I forbindelse med revisjonen av årsregnskapet er det vår oppgave å lese øvrig informasjon med det formål å vurdere hvorvidt det foreligger vesentlig inkonsistens mellom øvrig informasjon og årsregnskapet, kunnskap vi har opparbeidet oss under revisjonen, eller hvorvidt den tilsynelatende inneholder vesentlig feilinformasjon.

Dersom vi konkluderer med at den øvrige informasjonen inneholder vesentlig feilinformasjon er vi pålagt å rapportere det. Vi har ingenting å rapportere i så henseende.

Styrets og daglig leders ansvar for årsregnskapet

Styret og daglig leder (ledelsen) er ansvarlig for å utarbeide årsregnskapet i samsvar med lov og forskrifter, herunder for at det gir et rettviseende bilde i samsvar med regnskapslovens regler og god regnskapsskikk i Norge. Ledelsen er også ansvarlig for slik intern kontroll som den finner nødvendig for å kunne utarbeide et årsregnskap som ikke inneholder vesentlig feilinformasjon, verken som følge av misligheter eller utilsiktede feil.

Ved utarbeidelsen av årsregnskapet er ledelsen ansvarlig for å ta standpunkt til selskapets og konsernets evne til fortsatt drift, og på tilbørlig måte å opplyse om forhold av betydning for fortsatt drift. Forutsetningen om fortsatt drift skal legges til grunn for årsregnskapet så lenge det ikke er sannsynlig at virksomheten vil bli avvirket.

Revisors oppgaver og plikter ved revisjonen av årsregnskapet

Vårt mål med revisjonen er å oppnå betryggende sikkerhet for at årsregnskapet som helhet ikke inneholder vesentlig feilinformasjon, verken som følge av misligheter eller utilsiktede feil, og å avgi en revisjonsberetning som inneholder vår konklusjon. Betyggende sikkerhet er en høy grad av sikkerhet, men ingen garanti for at en revisjon utført i samsvar med lov, forskrift og god revisjonsskikk i Norge, herunder ISA-ene, alltid vil avdekke vesentlig feilinformasjon som eksisterer. Feilinformasjon kan oppstå som følge av misligheter eller utilsiktede feil. Feilinformasjon blir vurdert som vesentlig dersom den enkeltvis eller samlet med rimelighet kan forventes å påvirke økonomiske beslutninger som brukerne foretar basert på årsregnskapet.

Som del av en revisjon i samsvar med lov, forskrift og god revisjonsskikk i Norge, herunder ISA-ene, utøver vi profesjonelt skjønn og utviser profesjonell skepsis gjennom hele revisjonen. I tillegg:

- identifiserer og anslår vi risikoen for vesentlig feilinformasjon i regnskapet, enten det skyldes misligheter eller utilsiktede feil. Vi utformer og gjennomfører revisjonshandlinger for å håndtere slike risikoer, og innhenter revisjonsbevis som er tilstrekkelig og hensiktsmessig som grunnlag for vår konklusjon. Risikoen for at vesentlig feilinformasjon som følge av misligheter ikke blir avdekket, er høyere enn for feilinformasjon som skyldes utilsiktede feil, siden misligheter kan innebære samarbeid, forfalskning, bevisste utelatelser, uriktige fremstillinger eller overstyring av internkontroll.
- opparbeider vi oss en forståelse av den interne kontroll som er relevant for revisjonen, for å utforme revisjonshandlinger som er hensiktsmessige etter omstendighetene, men ikke for å gi uttrykk for en mening om effektiviteten av selskapets og konsernets interne kontroll.
- evaluerer vi om de anvendte regnskapsprinsippene er hensiktsmessige og om regnskapsestimatene og tilhørende noteopplysninger utarbeidet av ledelsen er rimelige.
- konkluderer vi på hensiktsmessigheten av ledelsens bruk av fortsatt drift-forutsetningen ved avleggelsen av regnskapet, basert på innhentede revisjonsbevis, og hvorvidt det foreligger vesentlig usikkerhet knyttet til hendelser eller forhold som kan skape tvil av betydning om selskapets og konsernets evne til fortsatt drift. Dersom vi konkluderer med at det eksisterer vesentlig usikkerhet, kreves det at vi i revisjonsberetningen henleder oppmerksomheten på tilleggsopplysningene i regnskapet, eller, dersom slike tilleggsopplysninger ikke er tilstrekkelige, at vi modifierer vår konklusjon om årsregnskapet og årsberetningen. Våre konklusjoner er basert på revisjonsbevis innhentet inntil datoen for revisjonsberetningen. Etterfølgende hendelser eller forhold kan imidlertid medføre at selskapet og konsernet ikke fortsetter driften.

Penneo Dokumentnøkkel: TKEF2-KYSS-OCXNQ-MEYDD-SV0FW-32DAQ



Revisors beretning - 2020  
Steinevik Holding AS

- evaluerer vi den samlede presentasjonen, strukturen og innholdet, inkludert tilleggsopplysningene, og hvorvidt årsregnskapet representerer de underliggende transaksjonene og hendelsene på en måte som gir et rettviseende bilde.
- innhenter vi tilstrekkelig og hensiktsmessig revisjonsbevis vedrørende den finansielle informasjonen til enhetene eller forretningsområdene i konsernet for å kunne gi uttrykk for en mening om det konsoliderte regnskapet. Vi er ansvarlige for å lede, følge opp og gjennomføre konsernrevisjonen. Vi alene er ansvarlige for vår revisjonskonklusjon.

Vi kommuniserer med styret blant annet om det planlagte omfanget av revisjonen og til hvilken tid revisjonsarbeidet skal utføres. Vi utveksler også informasjon om forhold av betydning som vi har avdekket i løpet av revisjonen, herunder om eventuelle svakheter av betydning i den interne kontrollen.

## Uttalelse om andre lovmessige krav

### Konklusjon om årsberetningen

Basert på vår revisjon av årsregnskapet som beskrevet ovenfor, mener vi at opplysningene i årsberetningen om årsregnskapet, forutsetningen om fortsatt drift og forslaget til resultatdisponering er konsistente med årsregnskapet og i samsvar med lov og forskrifter.

### Konklusjon om registrering og dokumentasjon

Basert på vår revisjon av årsregnskapet som beskrevet ovenfor, og kontrollhandlinger vi har funnet nødvendig i henhold til internasjonal standard for attestasjonsoppdrag (ISAE) 3000 «Attestasjonsoppdrag som ikke er revisjon eller forenklet revisorkontroll av historisk finansiell informasjon», mener vi at ledelsen har oppfylt sin plikt til å sørge for ordentlig og oversiktlig registrering og dokumentasjon av selskapets regnskapsopplysninger i samsvar med lov og god bokføringsskikk i Norge.

Bergen, 19. august 2021  
KPMG AS

Harald Sylta  
Statsautorisert revisor  
(elektronisk signert)

Penneo Dokumentnøkkel: TKEF2-KYSS-OCNXC-MEYDD-SV0FW-32DAQ



# PENNEO

Signaturene i dette dokumentet er juridisk bindende. Dokument signert med "Penneo™ - sikker digital signatur".  
De signerende parter sin identitet er registrert, og er listet nedenfor.

"Med min signatur bekrefter jeg alle datoer og innholdet i dette dokument."

## Harald Sylta

Statsautorisert revisor

Serienummer: 9578-5993-4-1738956

IP: 80.232.xxx.xxx

2021-08-19 14:44:46Z



Penneo Dokumentnøkkel: TKEF2-KY5S-OCNXXQ-MEYDD-SV0FW-32DAQ

Dokumentet er signert digitalt, med **Penneo.com**. Alle digitale signatur-data i dokumentet er sikret og validert av den datamaskin-utregnede hash-verdien av det opprinnelige dokument. Dokumentet er låst og tids-stemplet med et sertifikat fra en betrodd tredjepart. All kryptografisk bevis er integrert i denne PDF, for fremtidig validering (hvis nødvendig).

### Hvordan bekrefter at dette dokumentet er originalen?

Dokumentet er beskyttet av ett Adobe CDS sertifikat. Når du åpner dokumentet i

Adobe Reader, skal du kunne se at dokumentet er sertifisert av **Penneo e-signature service <penneo@penneo.com>**. Dette garanterer at innholdet i dokumentet ikke har blitt endret.

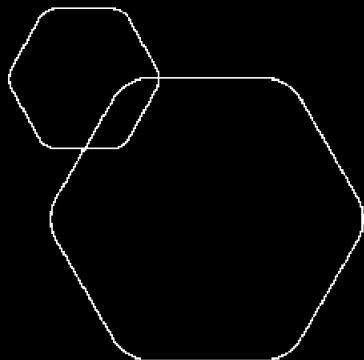
Det er lett å kontrollere de kryptografiske beviser som er lokalisert inne i dokumentet, med Penneo validator - <https://penneo.com/validate>



Legally signed by  
Markus Stenevik  
06.07.2021

Legally signed by  
Alf Martin Sanne  
06.07.2021

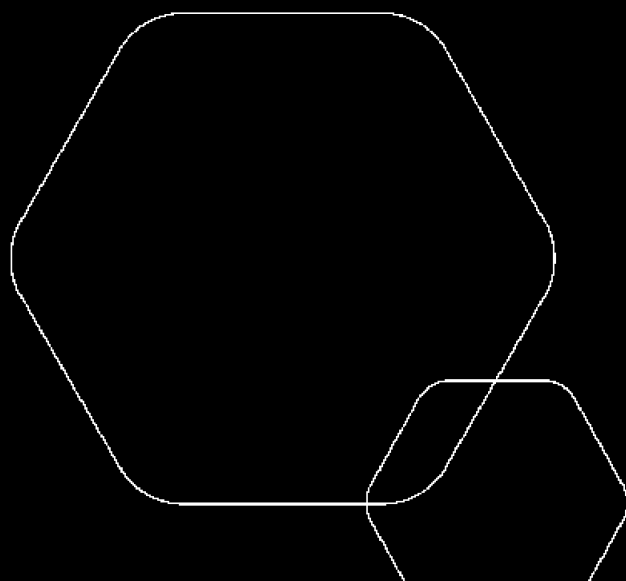
Legally signed by  
Daniel Stenevik  
09.07.2021



# Årsregnskap 2020

## Steinevik Holding AS

Resultatregnskap  
Balanse  
Kontantstrøm  
Noter til årsregnskapet



Org.nr.: 983 298 176



## Steinevik Holding AS

### Resultatregnskap

Driftsinntekter og -kostnader	Note	2020	2019
Andre driftskostnader		77 842	337 871
<b>Sum driftskostnader</b>	<b>2</b>	<b>77 842</b>	<b>337 871</b>
<b>Driftsresultat</b>		<b>-77 842</b>	<b>-337 871</b>
<b>Finansinntekter og -kostnader</b>			
Inntekt på investering i datterselskap		3 420 000	3 720 000
Renteinntekter		8 499	15 860
Rentekostnad til selskap i samme konsern		1 164 339	1 427 318
Rentekostnader		2 445	363
<b>Resultat av finansposter</b>		<b>2 261 715</b>	<b>2 308 179</b>
<b>Ordinært resultat før skattekostnad</b>		<b>2 183 873</b>	<b>1 970 307</b>
Skattekostnad på ordinært resultat	6	-249 505	-360 301
<b>Årets resultat</b>	<b>3</b>	<b>2 433 378</b>	<b>2 330 608</b>
<b>Overføringer</b>			
Tilleggsutbytte		300 000	0
Avsatt til annen egenkapital		2 133 378	2 330 608
<b>Sum overføringer</b>	<b>3</b>	<b>2 433 378</b>	<b>2 330 608</b>



## Steinevik Holding AS

Balanse pr. 31.12.

<b>EIENDELER</b>	<b>Note</b>	<b>2020</b>	<b>2019</b>
<b>ANLEGGSMIDLER</b>			
Utsatt skattefordel	6	497 515	336 541
<b>Finansielle anleggsmidler</b>			
Investeringer i aksjer og andeler	5	45 110 855	45 110 855
<b>Sum anleggsmidler</b>		<u>45 608 370</u>	<u>45 447 396</u>
<b>OMLØPSMIDLER</b>			
Andre kortsiktige fordringer		3 597 649	3 720 000
<b>Bankinnskudd, kontanter o.l.</b>			
Bankinnskudd, kontanter o.l.		1 800 177	2 309 943
<b>Sum omløpsmidler</b>		<u>5 397 826</u>	<u>6 029 943</u>
<b>SUM EIENDELER</b>		<u>51 006 196</u>	<u>51 477 339</u>



## Steinevik Holding AS

Balanse pr. 31.12.

EGENKAPITAL OG GJELD	Note	2020	2019
<b>EGENKAPITAL</b>			
<b>Innskutt egenkapital</b>			
Aksjekapital (2920 aksjer à kr 1000)	3, 4	2 922 000	2 922 000
<b>Sum innskutt egenkapital</b>		<b>2 922 000</b>	<b>2 922 000</b>
<b>Opptjent egenkapital</b>			
Annen egenkapital	3	7 892 967	5 759 589
<b>Sum opptjent egenkapital</b>		<b>7 892 967</b>	<b>5 759 589</b>
<b>Sum egenkapital</b>	<b>3</b>	<b>10 814 967</b>	<b>8 681 589</b>
<b>GJELD</b>			
Øvrig langsiktig gjeld		40 000 000	42 761 191
<b>Sum langsiktig gjeld</b>		<b>40 000 000</b>	<b>42 761 191</b>
<b>Kortsiktig gjeld</b>			
Leverandørgjeld		4 045	4 111
Annen kortsiktig gjeld		187 183	30 448
<b>Sum kortsiktig gjeld</b>		<b>191 228</b>	<b>34 558</b>
<b>Sum gjeld</b>		<b>40 191 228</b>	<b>42 795 749</b>
<b>SUM EGENKAPITAL OG GJELD</b>		<b>51 006 196</b>	<b>51 477 339</b>

Styret i Steinevik Holding AS

Daniel Stenevik  
styreleder

Markus Stenevik  
styremedlem

Alf Martin Sanne  
styremedlem



## Indirekte kontantstrøm

### Steinevik Holding AS

	Note	2020	2019
<b>Kontantstrømmer fra operasjonelle aktiviteter</b>			
Resultat før skattekostnad		2 183 873	1 970 307
Periodens betalte skatt		0	92 555
Endring i leverandørgjeld		-66	485
Endring i andre tidsavgrensningsposter		367 617	-136 625
<b>Netto kontantstrøm fra operasjonelle aktiviteter</b>		<b><u>2 551 425</u></b>	<b><u>1 741 612</u></b>
<b>Kontantstrømmer fra finansieringsaktiviteter</b>			
Utbetalinger ved nedbetaling av langsiktig gjeld		2 761 191	2 332 747
Utbetalinger av utbytte		300 000	0
<b>Netto kontantstrøm fra finansieringsaktiviteter</b>		<b><u>-3 061 191</u></b>	<b><u>-2 332 747</u></b>
Netto endring i kontanter og kontantekvivalenter		-509 766	-591 135
Beh. av kont. og kontantekvivalenter ved per. begy		2 309 943	2 901 077
<b>Beh. av kont. og kontantekvivalenter ved per. sl</b>		<b><u>1 800 177</u></b>	<b><u>2 309 943</u></b>



## Noter til selskapsregnskapet for 2020

### Note 1 Regnskapsprinsipper og virkning av prinsippendringer

Årsregnskapet er satt opp i samsvar med regnskapsloven og god regnskapsskikk for små foretak.

#### Hovedregel for vurdering og klassifisering av eiendeler og gjeld

Eiendeler bestemt til varig eie eller bruk er klassifisert som anleggsmidler. Andre eiendeler er klassifisert som omløpsmidler. Fordringer som skal tilbakebetales innen et år er uansett klassifisert som omløpsmidler. Ved klassifisering av kortsiktig og langsiktig gjeld er analoge kriterier lagt til grunn.

Omløpsmidler vurderes til laveste av anskaffelseskost og virkelig verdi. Kortsiktig gjeld balanseføres til nominelt mottatt beløp på etableringstidspunktet.

Enkelte poster er vurdert etter andre regler. Postene det gjelder vil være blant de postene som omhandles nedenfor.

#### Andre anleggsaksjer og andeler

Anleggsaksjer hvor man ikke har betydelig innflytelse balanseføres til anskaffelseskost. Investeringene blir nedskrevet til virkelig verdi dersom verdifallet ikke er forbigående. Mottatt utbytte og andre overskuddsutdelinger fra selskapene inntektføres som annen finansinntekt. Utbytte fra datterselskap inntektsføres i avsetningsåret til datterselskap.

#### Skatt

Skattekostnaden i resultatregnskapet omfatter både periodens betalbare skatt og endring i utsatt skatt. Utsatt skatt er beregnet med 22 % på grunnlag av de midlertidige forskjeller som eksisterer mellom regnskapsmessige og skattemessige verdier, samt ligningsmessig underskudd til fremføring ved utgangen av regnskapsåret. Skatteøkende og skattereduserende midlertidige forskjeller som reverserer eller kan reversere i samme periode er utlignet og nettoført. Utsatt skatt på merverdier i forbindelse med oppkjøp av datterselskap blir ikke utlignet.

### Note 2 Ansatte, godtgjørelser, lån til aksjonær mv.

Selskapet har ingen ansatte. Det er ikke utbetalt godtgjørelse til daglig leder eller styremedlemmer.

#### Obligatorisk tjenstepensjon

Selskapet er ikke pliktig til å ha tjenstepensjonsordning etter lov om tjenstepensjon.

#### Revisor

Kostnadsført revisjonshonorar for 2020 utgjør kr 17 500,-.



## Noter til selskapsregnskapet for 2020

### Note 3 Egenkapital

	Aksjekapital	Overkurs	Annen egenkapital	Udekket tap	Sum egenkapital
Egenkapital Pr. 01.01.2020	2 922 000	0	5 759 589		8 681 589
Årets resultat			2 433 378		2 433 378
Tilleggsutbytte		0	-300 000		-300 000
<b>Pr. 31.12.2020</b>	<b>2 922 000</b>	<b>0</b>	<b>7 892 967</b>	<b>0</b>	<b>10 814 967</b>

### Note 4 Aksjonærer

Aksjekapitalen i Steinevik Holding AS pr. 31.12 består av følgende aksjeklasser:

	Antall	Pålydende	Bokført
A-aksjer	2 241	1 000,0	2 241 000
B-aksjer	681	1 000,0	681 000
<b>Sum</b>	<b>2 922</b>		<b>2 922 000</b>

### Eierstruktur

De største aksjonærene i % pr. 31.12 var:

	A-aksjer	B-aksjer	Sum	Eierandel	Stemmeandel
As Markus Stenevik	747	227	974	33,3	33,3
Danka Holding AS	747	227	974	33,3	33,3
Stenevik Sanne AS	747	227	974	33,3	33,3
<b>Totalt antall aksjer</b>	<b>2 241</b>	<b>681</b>	<b>2 922</b>	<b>100,0</b>	<b>100,0</b>

Aksjer og opsjoner eiet av medlemmer i styret og daglig leder:

Navn	Verv	A-aksjer	B-aksjer	Sum
Daniel Stenevik	styreleder	747	227	974
Markus Stenevik	styremedlem	747	227	974
Alf Martin Sanne	styremedlem	747	227	974
<b>Totalt antall aksjer</b>		<b>2 241</b>	<b>681</b>	<b>2 922</b>

### Note 5 Datterselskap, TS og FKV

	Kontor-kommune	Eier-andel	Anskaffelses kost	Egenkapital	Resultat
<b>DS/FKV/TS</b>					
Knester AS	Austevoll	60,0%	45 110 855	175 537 041	23 847 995
<b>Sum</b>			<b>45 110 855</b>	<b>175 537 041</b>	<b>23 847 995</b>

Aksjene er balanseført til laveste av anskaffelseskost og virkelig verdi.



## Noter til selskapsregnskapet for 2020

### Note 6 Skatt

Årets skattekostnad	2020	2019
Resultatført skatt på ordinært resultat:		
Betalbar skatt	-88 531	0
Endring i utsatt skattefordel	-160 974	-360 301
<b>Skattekostnad ordinært resultat</b>	<b>-249 505</b>	<b>-360 301</b>

Skattepliktig inntekt:		
Ordinært resultat før skatt	2 183 873	1 970 307
Permanente forskjeller	-3 308 987	-3 611 637
<b>Skattepliktig inntekt</b>	<b>-1 125 114</b>	<b>-1 641 330</b>

Betalbar skatt i balansen:		
Betalbar skatt på årets resultat	0	0
<b>Sum betalbar skatt i balansen</b>	<b>0</b>	<b>0</b>

Beregning av effektiv skattesats		
Resultat før skatt	2 183 873	1 970 307
Beregnet skatt av resultat før skatt	480 452	433 468
Skatteeffekt av permanente forskjeller	-727 977	-794 560
<b>Sum</b>	<b>-247 525</b>	<b>-361 093</b>
Effektiv skattesats	-11,3 %	-18,3 %

Skatteeffekten av midlertidige forskjeller og underskudd til fremføring som har gitt opphav til utsatt skatt og utsatte skattefordeler, spesifisert på typer av midlertidige forskjeller:

	2020	2019	Endring
Inntektsført avsatt utbytte	102 600	111 600	9 000
Akkumulert fremførbart underskudd	-2 364 030	-1 641 330	722 700
<b>Grunnlag for beregning av utsatt skatt</b>	<b>-2 261 430</b>	<b>-1 529 730</b>	<b>731 700</b>
<b>Utsatt skattefordel (22 %)</b>	<b>-497 515</b>	<b>-336 541</b>	<b>160 974</b>

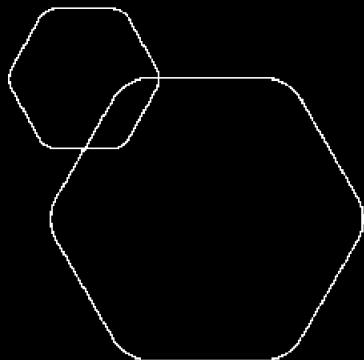
Som følge av særbestemmelse for inntektsåret 2020, forventer selskapet å få utbetalt 22 % av tidligere skattlagt overskudd på kr 402 412,- i forbindelse med skattefastsetting for 2020.



Legally signed by  
Markus Stenevik  
06.07.2021

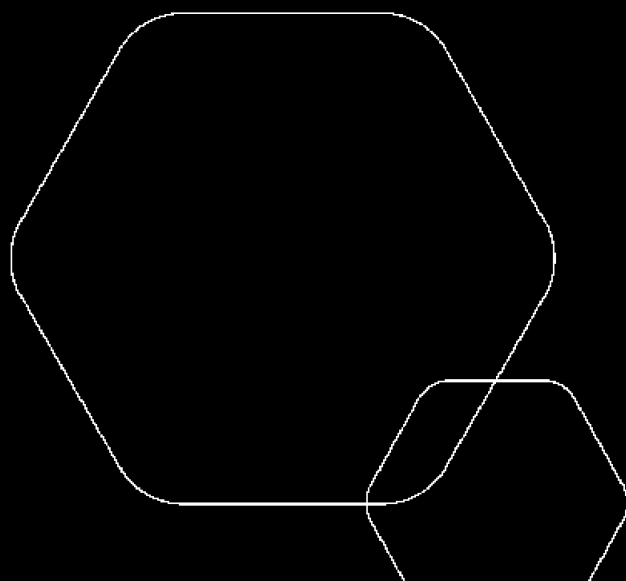
Legally signed by  
Alf Martin Sanne  
06.07.2021

Legally signed by  
Daniel Stenevik  
09.07.2021



# Konsernregnskap 2020 Steinevik Holding AS

Styrets årsberetning  
Resultatregnskap  
Balanse  
Kontantstrøm  
Noter til regnskapet



Org.nr.: 983 298 176

## Årsberetning 2020 for Steinevik Holding AS

### Virksomhetens art

Steinevik Holding AS med datterselskaper driver en virksomhet som omfatter fiske med fiskefartøylene M/S "Knester" og M/S "Steinevik" langs Norskekysten, i Nordsjøen, i Norskehavet og Barentshavet. I tillegg omfatter virksomheten også utleie av fast eiendom og investering i aksjer og andeler. Selskapet er lokalisert i Austevoll kommune.

Konsernet består i tillegg til Steinevik Holding AS av datterselskapene Knester AS, Steinevik AS og Rabbholmen Eiendom AS.

### Fortsatt drift

Styret bekrefter at forutsetningen om fortsatt drift er lagt til grunn ved avleggelsen av årsregnskapet. Kravene i deltakerloven er tilfredsstilt, ved at over 50 % av eierne oppfyller aktivitetskravet i loven. Morselskapet og konsernet har gode økonomiske resultater og tilfredsstillende egenkapital, og har alle forutsetninger for å kunne videreføre en positiv utvikling.

### Redegjørelse for årsregnskapet/Rettvisende oversikt over utvikling og resultat

Etter styrets oppfatning gir det fremlagte resultatregnskap og balanse for regnskapsåret 2020 et rettvisende uttrykk for selskapets stilling og resultat av virksomheten.

Omsetningen til konsernet i 2020 ble på 127,5 mill, mot 67,9 mill i 2019. Selskapet Steinevik AS ble en del av konsernet fra 2020 og tall for dette selskapet er derfor ikke med for 2019. Fiskeriinntektene for året var på kr 127 mill. og øvrig omsetning på 0,5 mill. Resultatet etter skatt endte på 22 mill, eller 17 % av omsetningen.

Mye av omsetningsøkningen stammer fra anskaffelsen av Steinevik AS, og fartøyet M/S Steinevik med konsesjon. I tillegg oppnådde selskapet økte priser på NVG-sild og kolmule. Høyere makrellkvoter ga en økning i omsetning også for dette fiskeslaget, på tross av at det her ble oppnådd noe lavere priser enn året før.

Konsernet har god likviditet og soliditet. Omløpsmidler overstiger kortsiktig gjeld over 2,5 ganger. Egenkapitalen til konsernet er på ca 19 %, mot 50 % i 2019. Nedgangen henger sammen med investering i det nye datterselskapet Steinevik AS.

Styret kjenner ikke til noen forhold av viktighet for å bedømme konsernets stilling og resultat som ikke fremgår av regnskapet og balansen med noter. Det er heller ikke etter regnskapsårets utgang inntrådt forhold som etter styrets syn har betydning ved bedømmelse av regnskapet.

### Fremtidig utvikling

Konsernet driver virksomhet i en bransje hvor resultatet i stor grad avhenger av eksterne faktorer, både med hensyn på kvantum og pris. Etter styrets syn har MS Knester med sine 650 basistonn, samt kolmulekonsesjon og M/S Steinevik med sine 450 basistonn et godt inntektsgrunnlag for lønnsom drift. Kvotene er fordelt på flere ulike fiskeslag, noe som bidrar til stabilitet i den totale kvoten.

Konsernet vil i tiden fremover ha fokus på å ytterligere forbedre kvaliteten på fisken som blir levert. Samtidig jobbes det stadig for å redusere både fartøyenes drivstofforbruket og forbruket av fiskeredskaper. For å øke inntektsgrunnlaget har konsernet investert i nye kvoterettigheter gjennom kjøp av datterselskapet Steinevik AS. Dette selskapet eier et fartøy med 450 basistonn ringnot.



## Covid-19

Den pågående pandemien vil kunne prege mottak, etterspørsel og prising av fisk, men foreløpig har ikke korona-krisen fått økonomiske konsekvenser for konsernet.

## Finansiell risiko

Alle transaksjoner gjøres i norske kroner, og konsernet har således ingen valutarisiko i regnskapet.

Gjeldsgraden har økt som følge av investering i datterselskap i 2020. Likviditetsrisikoen vurderes likevel til å være liten slik konsernets stilling er per idag. Konsernet har en renteswap-avtale som sikrer mot rentesvingninger på den langsiktige gjelden. Styrets mål er å bygge opp en solid kapital i konsernet slik at man kan takle nedgangstider, og i tillegg har kapital til fremtidige investeringer.

Allt salg av fisk går gjennom sildesalgslaget, noe som gjør at kredittrisikoen på kundefordringer er minimal.

## Arbeidsmiljø, likestilling og diskriminering

Styret anser arbeidsmiljøet i konsernet som godt. Det er ikke iverksatt spesielle tiltak i denne forbindelse. Ansatte i virksomheten har ikke vært utsatt for ulykker eller skader i forbindelse med utførelsen av sitt arbeid. Totalt sykefravær siste år har vært ubetydelig. Ingen er langtidssykemeldt.

Ved utgangen av 2020 var det 22 tilsatte i konsernet, av disse ingen kvinner. En kvinne er medlem av styret. Konsernet opererer i en mannsdominert næring, men praktiserer likestilling så langt det lar seg gjøre. Selskapet har ikke funnet det nødvendig å iverksette tiltak på området.

## Miljørapportering

Konsernet driver ikke virksomhet som forurensar det ytre miljøet mer enn det som er vanlig for tilsvarende virksomhet. All spillolje og boss blir levert på land.

## Forsknings- og utviklingsaktiviteter

Steinevik Holding AS har ikke hatt forsknings- og utviklingsaktiviteter i 2020.

## Årsresultat og disponeringer

I 2020 hadde konsernet et overskudd etter skattekostnad på kr. 21 987 056.

Resultatet i Steinevik Holding AS var på kr 2 433 378 som foreslås disponert slik:

Avsatt til utbytte	kr.	300 000
Til annen egenkapital	kr.	2 133 378

Styret i Steinevik Holding AS

Daniel Stenevik  
styreleder

Markus Stenevik  
styremedlem

Alf Martin Sanne  
styremedlem



## Resultatregnskap - konsern

Steinevik Holding AS

Driftsinntekter og driftskostnader	Note	2020	2019
Salgsinntekt	10	127 015 928	67 607 878
Annen driftsinntekt	10	470 500	288 000
<b>Sum driftsinntekter</b>	<b>10</b>	<b>127 486 428</b>	<b>67 895 878</b>
Lønnskostnad	11	38 674 348	21 546 212
Avskrivning av driftsmidler og immaterielle eiendeler	1	20 060 872	12 479 106
Annen driftskostnad	11	25 285 062	19 141 520
<b>Sum driftskostnader</b>		<b>84 020 282</b>	<b>53 166 838</b>
<b>Driftsresultat</b>		<b>43 466 146</b>	<b>14 729 040</b>
<b>Finansinntekter og finanskostnader</b>			
Annen renteinntekt		625 256	683 466
Annen finansinntekt		1 474 038	2 468 211
Verdiendring markedsbaserte omløpsmidler	5	360 111	5 006 111
Annen rentekostnad		18 013 167	3 835 862
Annen finanskostnad		8 068	86 774
<b>Resultat av finansposter</b>		<b>-15 561 831</b>	<b>4 235 152</b>
<b>Ordinært resultat før skattekostnad</b>		<b>27 904 315</b>	<b>18 964 192</b>
Skattekostnad på ordinært resultat	9	5 917 259	2 666 887
<b>Årsresultat</b>	<b>7</b>	<b>21 987 056</b>	<b>16 297 305</b>
Minoritetens andel		9 189 471	7 074 678
Majoritetens andel		12 797 585	9 222 627



## Balanse - konsern

Steinevik Holding AS

Eiendeler	Note	2020	2019
<b>Anleggsmidler</b>			
<b>Immaterielle eiendeler</b>			
Konsesjoner, patenter o.l.	1	590 106 411	100 001 161
<b>Sum immaterielle eiendeler</b>		<b>590 106 411</b>	<b>100 001 161</b>
<b>Varige driftsmidler</b>			
Tomter, bygninger o.a. fast eiendom	1	4 912 367	4 283 808
Maskiner og anlegg	1	1 627 206	1 780 352
Skip og flytende installasjoner	1, 4	68 163 350	57 906 700
Driftsløsøre, inventar o.a. utstyr	1	85 412	111 047
<b>Sum varige driftsmidler</b>	<b>1</b>	<b>74 788 335</b>	<b>64 081 908</b>
<b>Finansielle anleggsmidler</b>			
Lån til foretak i samme konsern		0	-1
Investeringer i tilknyttet selskap		14 700	14 700
Investeringer i aksjer og andeler		5 000	5 000
<b>Sum finansielle anleggsmidler</b>		<b>19 700</b>	<b>19 699</b>
<b>Sum anleggsmidler</b>		<b>664 914 446</b>	<b>164 102 768</b>
<b>Omløpsmidler</b>			
Lager av varer og annen beholdning	3	1 680 000	1 750 000
<b>Fordringer</b>			
Kundefordringer	4	90 779	40 590
Andre kortsiktige fordringer		1 707 740	738 953
<b>Sum fordringer</b>		<b>1 798 520</b>	<b>779 543</b>
<b>Investeringer</b>			
Markedsbaserte aksjer	5	52 541 254	28 041 687
Markedsbaserte obligasjoner	5	7 368 964	8 047 153
<b>Sum investeringer</b>		<b>59 910 218</b>	<b>36 088 840</b>
Bankinnskudd, kontanter o.l.	6	17 804 058	44 221 177
<b>Sum omløpsmidler</b>		<b>81 192 795</b>	<b>82 839 560</b>
<b>Sum eiendeler</b>		<b>746 107 242</b>	<b>246 942 328</b>



## Balanse - konsern

Steinevik Holding AS

Egenkapital og gjeld	Note	2020	2019
<b>Innskutt egenkapital</b>			
Aksjekapital	7, 8	2 922 000	2 922 000
<b>Sum innskutt egenkapital</b>	<b>7</b>	<b>2 922 000</b>	<b>2 922 000</b>
<b>Opptjent egenkapital</b>			
Annen egenkapital	7	66 754 165	56 008 350
Minoritetsinteresse	7	69 314 700	63 557 598
<b>Sum opptjent egenkapital</b>		<b>136 068 865</b>	<b>119 565 948</b>
<b>Sum egenkapital</b>	<b>7</b>	<b>138 990 865</b>	<b>122 487 948</b>
<b>Gjeld</b>			
<b>Avsetning for forpliktelser</b>			
Utsatt skatt	9	7 821 186	7 752 396
<b>Sum avsetning for forpliktelser</b>		<b>7 821 186</b>	<b>7 752 396</b>
<b>Annen langsiktig gjeld</b>			
Gjeld til kredittinstitusjoner	4	569 665 930	101 645 050
<b>Sum annen langsiktig gjeld</b>	<b>4</b>	<b>569 665 930</b>	<b>101 645 050</b>
<b>Kortsiktig gjeld</b>			
Leverandørgjeld		2 482 042	1 911 183
Betalbar skatt	9	8 727 853	4 343 163
Skyldig offentlige avgifter		14 063 391	5 491 440
Annen kortsiktig gjeld		4 355 974	3 311 146
<b>Sum kortsiktig gjeld</b>		<b>29 629 260</b>	<b>15 056 932</b>
<b>Sum gjeld</b>		<b>607 116 376</b>	<b>124 454 379</b>
<b>Sum egenkapital og gjeld</b>		<b>746 107 242</b>	<b>246 942 327</b>

Styret i Steinevik Holding AS

Daniel Stenevik  
styreleder

Markus Stenevik  
styremedlem

Alf Martin Sanne  
styremedlem



## Indirekte kontantstrøm

Steinevik Holding AS - konsern

Kontantstrømoppstilling (NRS - Indirekte modell)

NRS Indirekte metode

	Note	2020	2019
<b>Kontantstrømmer fra operasjonelle aktiviteter</b>			
Resultat før skattekostnad		27 904 315	18 964 192
Periodens betalte skatt		7 189 380	6 920 998
Ordinære avskrivninger		20 060 872	12 479 106
Endring i varelager		70 000	-260 000
Endring i kundefordringer		-50 189	79 410
Endring i leverandørgjeld		570 859	1 444 627
Poster klassifisert som invest.- eller finans.aktiviteter		-1 716 718	-7 266 854
Endring i andre tidsavgrensingsposter		6 456 524	-3 744 177
<b>Netto kontantstrøm fra operasjonelle aktiviteter</b>		<b>46 106 283</b>	<b>14 775 306</b>
<b>Kontantstrømmer fra investeringsaktiviteter</b>			
Utbetalinger ved kjøp av varige driftsmidler		533 194 891	380 286
Innbetalinger ved salg av markedsbaserte verdipapirfond		22 402 840	57 212 841
Utbetalinger ved kjøp av markedsbaserte verdipapirfond		-44 507 500	-30 000 000
Utbetalinger ved kjøp av andre investeringer		0	14 700
<b>Netto kontantstrøm fra investeringsaktiviteter</b>		<b>-555 299 551</b>	<b>26 817 855</b>
<b>Kontantstrømmer fra finansieringsaktiviteter</b>			
Innbetalinger ved opptak av ny langsiktig gjeld		505 000 000	0
Utbetalinger ved nedbetaling av langsiktig gjeld		36 979 120	5 979 120
Innbetalinger av egenkapital		15 055 270	0
Utbetalinger av utbytte		300 000	0
<b>Netto kontantstrøm fra finansieringsaktiviteter</b>		<b>482 776 150</b>	<b>-5 979 120</b>
Netto endring i kontanter og kontantekvivalenter		-26 417 118	35 614 041
Beh. av kont. og kontantekvivalenter ved per. begynnelse		44 221 177	8 607 136
<b>Beh. av kont. og kontantekvivalenter ved per. slutt</b>		<b>17 804 059</b>	<b>44 221 177</b>



## Steinevik Holding AS

Noter til konsernregnskapet for 2020

### Regnskapsprinsipper

Årsregnskapet er satt opp i samsvar med regnskapsloven og god regnskapsskikk.

#### Bruk av estimater

Utarbeidelse av regnskaper i samsvar med regnskapsloven krever bruk av estimater. Videre krever anvendelse av selskapets regnskapsprinsipper at ledelsen må utøve skjønn. Områder som i stor grad inneholder slike skjønsmessige vurderinger, høy grad av kompleksitet, eller områder hvor forutsetninger og estimater er vesentlig for årsregnskapet, er beskrevet i notene.

#### Aksjer i datterselskap og tilknyttet selskap

Datterselskaper er selskaper der morselskapet har kontroll, og dermed bestemmende innflytelse på enhetens finansielle og operasjonelle strategi, normal ved å eie mer enn halvparten av den stemmeberettigede kapitalen. Investeringer med 20-50% eie av stemmeberettiget kapital og betydelig innflytelse, defineres som tilknyttede selskap.

Følgende aksjer inngår i konsernet 31.12:

<i>Mor- og datterselskaper</i>	<i>Eierandel</i>
Steinevik Holding AS	
Knester AS	60%
Rabbholmen Eiendom AS	60 % (Heleiet gjennom Knester AS)
Steinevik AS	60 % (Heleiet gjennom Knester AS)

#### Regnskapsprinsipper for aksjer i datterselskaper og tilknyttede selskaper

I konsernregnskapet brukes egenkapitalmetoden som prinsipp for investeringer i tilknyttede selskaper. Bruk av metoden fører til at regnskapsført verdi i balansen tilsvarer andelen av egenkapitalen i det tilknyttede selskapet, korrigert for eventuelle gjenværende merverdier fra kjøpet og urealiserte internegevinster.

Resultatandelen i resultatregnskapet baseres på andelen av resultatet etter skatt i det tilknyttede selskapet, og korrigeres for eventuelle avskrivninger på merverdier og urealiserte gevinster. I resultatregnskapet vises resultatandelen under finansposter.

#### Konsolideringsprinsipper

Datterselskaper blir konsolidert fra det tidspunkt kontrollen er overført til konsernet (oppkjøpstidspunktet).

I konsernregnskapet erstattes posten aksjer i datterselskap med datterselskapets eiendeler og gjeld. Konsernregnskapet utarbeides som om konsernet var én økonomisk enhet. Transaksjoner, urealisert fortjeneste og mellomværende mellom selskapene i konsernet elimineres.

Kjøpte datterselskaper regnskapsføres i konsernregnskapet basert på morselskapets anskaffelseskost.

Anskaffelseskost tilordnes identifiserbare eiendeler og gjeld i datterselskapet, som oppføres i konsernregnskapet til virkelig verdi på oppkjøpstidspunktet. Eventuell merverdi ut over hva som kan henføres til identifiserbare eiendeler og gjeld, balanseføres som goodwill. Goodwill behandles som en residual og balanseføres med den andelen som er observert i oppkjøpstransaksjonen. Merverdier i konsernregnskapet avskrives over de oppkjøpte eiendelenes forventede levetid.



## **Salgsinntekter**

Inntekter ved salg av varer og tjenester vurderes til virkelig verdi av vederlaget, netto etter fradrag for merverdiavgift, returer, rabatter og andre avslag. Salg av varer resultatføres når en enhet innenfor konsernet har levert sine produkter til kunden og det ikke er uoppfylte forpliktelser som kan påvirke kundens aksept av leveringen. Leveringen er ikke foretatt før produktene er sendt til avtalt sted og risiko for tap og ukurans er overført til kunden. Erfaringstall brukes som grunnlag for å estimere og regnskapsføre avsetninger for kvantumsrabatter og varereturer på salgstidspunktet. Avsetning til forventede garantiarbeider føres som kostnad og avsetning for forpliktelser.

Tjenester inntektsføres i takt med utførelsen.

## **Klassifisering av balanseposter**

Eiendeler bestemt til varig eie eller bruk klassifiseres som anleggsmidler. Eiendeler som er tilknyttet varekretsløpet klassifiseres som omløpsmidler. Fordringer for øvrig klassifiseres som omløpsmidler hvis de skal tilbakebetales innen ett år. For gjeld legges analoge kriterier til grunn. Første års avdrag på langsiktige fordringer og langsiktig gjeld klassifiseres likevel ikke som omløpsmiddel og kortsiktig gjeld.

## **Anskaffelseskost**

Anskaffelseskost for eiendeler omfatter kjøpesummen for eiendelen, med fradrag for bonuser, rabatter og lignende, og med tillegg for kjøpsutgifter (frakt, toll, offentlige avgifter som ikke refunderes og eventuelle andre direkte kjøpsutgifter). Ved kjøp i utenlandsk valuta balanseføres eiendelen til kursen på transaksjonstidspunktet, men til terminkursen ved bruk av terminkontrakt.

## **Immaterielle eiendeler og goodwill**

Goodwill har oppstått i forbindelse med kjøp av datterselskap. Goodwill avskrives over forventet levetid.

## **Varige driftsmidler**

Tomter avskrives ikke. Andre varige driftsmidler balanseføres og avskrives lineært til restverdi over driftsmidlenes forventede utnyttbare levetid. Ved endring i avskrivningsplan fordeles virkningen over gjenværende avskrivningstid ("knekkpunktmetoden"). Vedlikehold av driftsmidler kostnadsføres løpende under driftskostnader. Påkostninger og forbedringer tillegges driftsmiddelets kostpris og avskrives i takt med driftsmidlet. Skillet mellom vedlikehold og påkostning/forbedring regnes i forhold til driftsmidlets stand på anskaffelsestidspunktet.

Leide (leasede) driftsmidler balanseføres som driftsmidler hvis leiekontrakten anses som finansiell.

## **Nedskrivning av anleggsmidler**

Ved indikasjon om at balanseført verdi av et anleggsmiddel er høyere enn virkelig verdi, foretas det test for verdifall. Testen foretas for det laveste nivå av anleggsmidler som har selvstendige kontantstrømmer. Hvis balanseført verdi er høyere enn både salgsverdi og gjenvinnbart beløp (nåverdi ved fortsatt bruk/eie), foretas det nedskrivning til det høyeste av salgsverdi og gjenvinnbart beløp.

Tidligere nedskrivninger, men unntak for nedskrivning av goodwill, reverseres hvis forutsetningene for nedskrivningen ikke lenger er til stede.

## **Varelager**

Varer vurderes til det laveste av anskaffelseskost (etter FIFO-prinsippet) og virkelig verdi.



## **Fordringer**

Kundefordringer føres opp i balansen etter fradrag for avsetning til forventede tap. Avsetning til tap gjøres på grunnlag av individuell vurdering av fordringene og en tilleggsavsetning som skal dekke øvrige påregnelige tap. Vesentlige økonomiske problemer hos kunden, sannsynligheten for at kunden vil gå konkurs eller gjennomgå økonomisk restrukturering, og utsettelse og mangler ved betalinger anses som indikatorer på at kundefordringer må nedskrives.

Andre fordringer, både omløpsfordringer og anleggsfordringer, føres opp til det laveste av pålydende og virkelig verdi. Virkelig verdi er nåverdien av forventede fremtidige innbetalinger. Det foretas likevel ikke neddiskontering når effekten av neddiskontering er uvesentlig for regnskapet. Avsetning til tap vurderes på samme måte som for kundefordringer.

## **Investering i børsnoterte aksjer**

For kortsiktige investeringer i børsnoterte aksjer og fond brukes markedsværdiprinsippet. Verdien i balansen tilsvarende markedsværdien av investeringene pr. 31.12. Mottatt utbytte, og realiserte og urealiserte gevinster/tap, resultatføres som finansposter.

## **Gjeld**

Gjeld, med unntak for enkelte avsetninger for forpliktelser, balanseføres til nominelt gjeldsbeløp.

## **Pensjoner**

Selskapet har innskuddsbaserte pensjonsordninger. Pensjonsordningene er finansiert gjennom innbetalinger til forsikringsselskap, men unntak av AFP-ordningen. Selskapet har ingen ytterligere betalingsforpliktelse etter at innskuddene er betalt. Innskuddene regnskapsføres som lønnskostnad. Eventuelle forskuddsbetalte innskudd balanseføres som eiendel (pensjonsmidler) i den grad innskuddet kan refunderes eller redusere fremtidige innbetalinger.

AFP-ordningen er en usikret ytelsesbasert flerforetaksordning. En slik ordning er reelt en ytelsesplan, men behandles regnskapsmessig som en innskuddsplan som følge av at ordningens administrator ikke gir tilstrekkelig informasjon til å beregne forpliktelsene på en pålitelig måte.

## **Skatt**

Skattekostnaden i resultatregnskapet omfatter både periodens betalbare skatt og endring i utsatt skatt. Utsatt skatt beregnes på grunnlag av de midlertidige forskjeller som eksisterer mellom regnskapsmessige og skattemessige verdier, samt eventuelt skattemessig underskudd til fremføring ved utgangen av regnskapsåret. Skatteøkende og skattereduserende midlertidige forskjeller som reverseres eller kan reverseres i samme periode er utlignet. Oppføring av utsatt skattefordel på netto skattereduserende forskjeller som ikke er utlignet og underskudd til fremføring, begrunnes med antatt fremtidig inntjening. Utsatt skatt og skattefordel som kan balanseføres oppføres netto i balansen.

Skattereduksjon ved avgitt konsernregnskap, og skatt på mottatt konsernregnskap som føres som reduksjon av balanseført beløp på investering i datterselskap, føres direkte mot skatt i balansen (mot betalbar skatt hvis konsernbidraget har virkning på betalbar skatt og, og mot utsatt skatt hvis konsernbidraget har virkning på utsatt skatt). Utsatt skatt både i selskapsregnskapet og i konsernregnskapet regnskapsføres til nominelt beløp.

## **Kontantstrømoppstilling**

Kontantstrømoppstilling utarbeides etter den indirekte metoden. Kontanter og kontantekvivalenter omfatter kontanter, bankinnskudd og andre kortsiktige likvide plasseringer, som umiddelbart og med uvesentlig kursrisiko kan konverteres til kjente kontantbeløp og med gjenværende løpetid mindre enn tre måneder fra anskaffelsesdato.



## Note 1 Varige driftsmidler

### Konsernet

<b>Driftsmidler</b>	<b>Bygninger og tomter</b>	<b>Maskiner og anlegg</b>	<b>Driftsløsøre</b>
Anskaffelseskost pr 01.01.	6 391 848	2 958 645	3 210 819
Tilgang kjøpte driftsmidler	765 995	38 640	29 265
Avgang solgte driftsmidler			
Anskaffelseskost pr 31.12.	7 157 843	2 997 285	3 240 084
Akkumulerte avskrivninger pr 31.12.20	2 245 476	1 370 079	3 154 672
<b>Balanseført verdi pr 31.12.</b>	<b>4 912 367</b>	<b>1 627 206</b>	<b>85 412</b>
Årets avskrivninger	137 436	191 786	54 900
Forventet økonomisk levetid	0-25 år	3-7år	3-10 år
Avskrivningsplan	Lineær	Lineær	Lineær

<b>Driftsmidler</b>	<b>Skip</b>	<b>Konsesjoner og kvoter</b>	<b>SUM</b>
Anskaffelseskost pr 01.01.	72 320 000	140 529 644	225 410 957
Tilgang kjøpte driftsmidler	25 038 650	495 000 000	520 872 550
Avgang solgte driftsmidler			
Anskaffelseskost pr 31.12.	97 358 650	635 529 644	746 283 506
Akkumulerte avskrivninger pr 31.12.	29 195 300	45 423 233	81 388 760
<b>Balanseført verdi pr 31.12.</b>	<b>68 163 350</b>	<b>590 106 411</b>	<b>664 894 746</b>
Årets avskrivninger	14 782 000	4 894 750	20 060 872
Forventet økonomisk levetid	10-20 år	20-25 år	
Avskrivningsplan	Lineær	Lineær	



## Note 2 Datterselskap

### Konsernet

Investeringene i datterselskap regnskapsføres etter egenkapitalmetoden.

Selskap		Forretnings- kontor	Eier-/stemmeandel
Knester AS	datter	Austevoll kommune	60 %
Rabbholmen Eiendom AS	datter-datter	Austevoll kommune	60 %
Steinevik AS	datter-datter	Austevoll kommune	60 %

Merverdianalyse	Knester AS	Rabbholmen Eiendom AS
Balanseført egenkapital på kjøpstidspunktet	45 110 855	533 617
Goodwill	0	516 443
<b>Anskaffelseskost</b>	<b>45 110 855</b>	<b>1 050 060</b>

Beregning av årets resultatandel	Knester AS	Rabbholmen Eiendom AS
Andel av årets resultat	14 308 797	35 617
<b>Årets resultatandel</b>	<b>14 308 797</b>	<b>35 617</b>

### Beregning av balanseført verdi 31.12.

Balanseført verdi 01.01	94 433 428	1 546 937
Årets resultatandel	14 308 797	35 617
Overføringer til/fra selskapet (utbytte/konsernbidrag)	-3 420 000	0
<b>Balanseført verdi 31.12.</b>	<b>105 322 225</b>	<b>1 582 554</b>

Uavskrevet goodwill 31.12.	0	0
Avskrivningssats goodwill	0%	20%



<b>Merverdianalyse</b>	<b>Steinevik AS</b>
Balanseført egenkapital på kjøpstidspunktet	74 160 344
Merverdier	458 200 647
Goodwill	0
<b>Anskaffelseskost</b>	<b>532 360 991</b>

<b>Beregning av årets resultatandel</b>	<b>Steinevik AS</b>
Andel av årets resultat	10 011 793
<b>Årets resultatandel</b>	<b>10 011 793</b>

#### **Beregning av balanseført verdi 31.12.**

Balanseført verdi 01.01	0
Årets resultatandel	10 011 793
Overføringer til/fra selskapet (utbytte/konsernbidrag)	-8 700 000
<b>Balanseført verdi 31.12.</b>	<b>1 311 793</b>

Uavskrevet goodwill 31.12.	0
Avskrivningssats goodwill	0%

#### **Note 3 Varer**

<b>Konsernet</b>	<b>2020</b>	<b>2019</b>
Råvarer	1 680 000	1 750 000
<b>Varelager i balansen</b>	<b>1 680 000</b>	<b>1 750 000</b>



### Note 4 Fordringer og gjeld

#### Konsernet

<b>Kundefordringer</b>	<b>2020</b>	<b>2019</b>
Kundefordringer til pålydende	90 779	40 590
Avsetning tap på kundefordringer	0	0
<b>Kundefordringer i balansen</b>	<b>90 779</b>	<b>40 590</b>

<b>Langsiktig gjeld med forfall senere enn 5 år</b>	<b>2020</b>	<b>2019</b>
Gjeld til kredittinstitusjoner	65 770 330	71 749 450
<b>Sum</b>	<b>65 770 330</b>	<b>71 749 450</b>

	<b>2020</b>	<b>2019</b>
<b>Gjeld sikret ved pant</b>	<b>569 665 930</b>	<b>101 645 050</b>
<b>Balanseført verdi av pantsatte eiendeler</b>		
Varige driftsmidler	68 163 350	57 906 700
<b>Sum</b>	<b>68 163 350</b>	<b>57 906 700</b>

Konsernets langsiktige gjeld er per 31.12.2020 sikret med pant i MS Knester pålydende kr 680 mill, MS Steinevik pålydende kr 550 mill, samt pant i fiskeriløsøre på kr 5 millioner

### Note 5 Investeringer i markedsbaserte verdipapirer

#### Konsernet

	<b>Anskaff.kost</b>	<b>Resultatført verdiendring</b>	<b>Balanseført verdi</b>
Verdipapirfond	47 517 881	5 023 372	52 541 253
Obligasjoner	7 627 500	-258 536	7 368 964
<b>Balanseført verdi 31.12.</b>	<b>55 145 381</b>	<b>4 764 836</b>	<b>59 910 217</b>



## Note 6 Bundne bankinnskudd, trekkrettigheter

### Konsernet

#### Bundne bankinnskudd

	2020	2019
Skattetrekksmidler	8 131 395	3 230 977

#### Trekkrettigheter

Ubenyttet kassekreditt	0	0
------------------------	---	---

## Note 7 Egenkapital

### Konsernet

#### Årets endring i egenkapital

	Aksjekapital	Overkurs	Annen EK	Minoritets-interesser	Sum
Egenkapital 01.01	2 922 000	0	56 008 350	63 557 598	122 487 948
Årets resultat			12 797 585	9 189 471	21 987 056
Avsatt utbytte			-300 000	-2 280 000	-2 280 000
Utsatt skatt merverdi			-1 742 486	-1 161 657	-2 904 143
Egenkapital 31.12	2 922 000		66 763 449	69 305 412	138 990 861

## Note 8 Aksjekapital og aksjonærinformasjon

### Konsernet

Aksjekapitalen består av:	Antall	Pålydende	Balanseført
A-aksjer	2 241	1 000	2 241 000
B-aksjer	681	1 000	681 000
<b>Sum</b>	<b>2 922</b>		<b>2 922 000</b>

### Eierstruktur

De største aksjonærene i % pr. 31.12 var:

	A-aksjer	B-aksjer	Sum	Eierandel
AS Markus Stenevik	747	227	974	33,33
Danka Holding AS	747	227	974	33,33
Stenevik Sanne AS	747	227	974	33,33
<b>Totalt antall aksjer</b>	<b>2 241</b>	<b>681</b>	<b>2 922</b>	<b>100,0</b>



## Note 9 Skatt

	Konsernet	
Årets skattekostnad fordeler seg på:	2020	2019
Betalbar skatt	8 639 322	4 343 163
Endring i utsatt skatt	- 2 722 063	-1 676 276
<b>Sum skattekostnad</b>	<b>5 917 259</b>	<b>2 666 887</b>
<b>Beregning av årets skattegrunnlag:</b>		
Resultat før skattekostnad	27 904 315	18 964 192
Permanente forskjeller	-998 681	-6 845 576
Endring i midlertidige forskjeller	7 706 561	6 008 605
Avskrivning merverdi konsern	4 000 000	
Anvendelse av fremførbart underskudd	-65 248	-26 901
Underskudd til fremføring	722 700	1 641 330
<b>Årets skattegrunnlag</b>	<b>39 269 647</b>	<b>19 741 650</b>
<b>Oversikt over midlertidige forskjeller:</b>		
Varige driftmidler	18 109 725	12 002 299
Gevinst- og tapskonto	20 513 168	25 641 461
Netto midlertidige forskjeller	38 622 893	37 643 760
Underskudd til fremføring	-3 174 646	-2 517 195
Inntektsført avsatt utbytte	102 600	111 600
Grunnlag for utsatt skatt	35 550 847	35 238 165
Utsatt skatt	7 821 186	7 752 396
<b>Avstemming av årets skattekostnad</b>		
Regnskapsmessig resultat før skattekostnad	27 904 315	18 964 192
Beregnet skatt 22/23 %	6 138 949	4 172 122
Skattekostnad i resultatregnskapet	5 917 259	2 666 887
Differanse	-221 691	-1 505 235
Differansen består av følgende:		
Skatt av permanente forskjeller	-219 710	-1 506 027
Inntektsført avsatt utbytte	22 572	24 552
Fjorårets inntektsføring av avsatt utbytte	-24 552	-23 760
Sum forklart differanse	-221 690	-1 505 235



## Note 10 Driftsinnteker

### Konsernet

	2020	2019
Salgsinntekter	127 015 928	67 607 878
Andre driftsinntekter og salgsgevinster	470 500	288 000
<b>Sum</b>	<b>127 486 428</b>	<b>67 895 878</b>

### Fordeling på virksomhetsområder

	2020	2019
Fiskeriinntekter	127 015 928	67 607 878
Utleie og administrasjonsinntekter	470 500	288 000
Gevinst ved salg av driftsmidler	0	0
<b>Sum</b>	<b>127 486 428</b>	<b>67 895 878</b>

### Geografisk fordeling

	2020	2019
Norge	127 486 428	67 895 878
<b>Sum</b>	<b>127 486 428</b>	<b>67 895 878</b>

## Note 11 Lønnskostnader, antall ansatte, godtgjørelser, lån til ansatte m.m.

### Konsernet

Lønnskostnader	2020	2019
Lønninger	33 415 769	18 725 721
Arbeidsgiveravgift	3 124 842	1 814 226
Pensjonskostnader	606 588	240 525
Andre ytelser	1 527 149	765 741
<b>Sum</b>	<b>38 674 347</b>	<b>21 546 214</b>

Sysselsatte årsverk i regnskapet har vært 26 19

### Ytelser til ledende personer

Det er ikke utbetalt lønn eller annen godtgjørelse til daglig leder eller styret.  
Det er ikke gitt lån/sikkerhetsstillelse til daglig leder, styrets leder eller andre nærstående parter.

### Kostnadsført godtgjørelse til revisor

#### Konsernet

Lovpålagt revisjon	129 200
Skatterådgivning (inkl. teknisk bistand med skattemelding)	0
Annen bistand	16 000
<b>Sum</b>	<b>145 200</b>