



ÅRSREGNSKAPET FOR REGNSKAPSÅRET 2021 - GENERELL INFORMASJON

Enheten

Organisasjonsnummer: 936 860 478
Organisasjonsform: Aksjeselskap
Foretaksnavn: ØIVIND LYSTAD AS
Forretningsadresse: Industriveien 4B
6517 KRISTIANSUND N

Regnskapsår

Årsregnskapets periode: 01.01.2021 - 31.12.2021

Konsern

Morselskap i konsern: Nei

Regnskapsregler

Regler for små foretak benyttet: Ja
Benyttet ved utarbeidelsen av årsregnskapet til selskapet: Regnskapslovens alminnelige regler

Årsregnskapet fastsatt av kompetent organ

Bekreftet av representant for selskapet: Stian Lystad
Dato for fastsettelse av årsregnskapet: 26.04.2022

Grunnlag for avgivelse

År 2021: Årsregnskapet er elektronisk innlevert
År 2020: Tall er hentet fra elektronisk innlevert årsregnskap fra 2021

Det er ikke krav til at årsregnskapet m.v. som sendes til Regnskapsregisteret er undertegnet. Kontrollen på at dette er utført ligger hos revisor/enhetens øverste organ. Sikkerheten ivaretas ved at innsender har rolle/rettighet for innsending av årsregnskapet via Altinn, og ved at det bekreftes at årsregnskapet er fastsatt av kompetent organ.

Brønnøysundregistrene, 16.08.2023



Resultatregnskap

Beløp i: NOK	Note	2021	2020
RESULTATREGNSKAP			
Inntekter			
Salgsinntekt		41 093 157	34 722 992
Annen driftsinntekt			20 000
Sum inntekter		41 093 157	34 742 992
Kostnader			
Varekostnad		17 758 936	15 224 098
Lønnskostnad	1	14 781 655	12 293 009
Avskrivning på varige driftsmidler	2	639 754	604 285
Annen driftskostnad	1	4 342 133	4 223 623
Sum kostnader		37 522 478	32 345 015
Driftsresultat		3 570 679	2 397 977
Finansinntekter og finanskostnader			
Annen renteinntekt			98 537
Annen finansinntekt		22 068	24 074
Sum finansinntekter		22 068	122 612
Annen rentekostnad		335 414	447 390
Sum finanskostnader		335 414	447 390
Netto finans		-313 346	-324 778
Ordinært resultat før skattekostnad		3 257 333	2 073 199
Skattekostnad på ordinært resultat	3,4	715 484	455 299
Ordinært resultat etter skattekostnad		2 541 849	1 617 900
Årsresultat		2 541 849	1 617 900
Årsresultat etter minoritetsinteresser		2 541 849	1 617 900
Overføringer og disponeringer			
Overføringer annen egenkapital		2 541 849	1 617 900
Sum overføringer og disponeringer		2 541 849	1 617 900



Resultatregnskap

Beløp i: NOK	Note	2021	2020
---------------------	-------------	-------------	-------------



Balanse

Beløp i: NOK	Note	2021	2020
BALANSE - EIENDELER			
Anleggsmidler			
Immaterielle eiendeler			
Varige driftsmidler			
Driftsløsøre, inventar, verktøy, kontorm.	2,5	3 026 373	3 416 892
Sum varige driftsmidler		3 026 373	3 416 892
Finansielle anleggsmidler			
Investeringer i tilknyttet selskap	6	2 250 816	2 250 816
Lån til tilknyttet selskap og felles kontrollert virksomhet	6	2 147 105	2 097 105
Investeringer i aksjer og andeler		692 293	692 293
Sum finansielle anleggsmidler		5 090 214	5 040 214
Sum anleggsmidler		8 116 587	8 457 105
Omløpsmidler			
Varer			
Varer	5	4 643 282	4 493 188
Sum varer		4 643 282	4 493 188
Fordringer			
Kundefordringer	5	8 674 290	4 122 909
Andre kortsiktige fordringer		1 116 576	487 173
Sum fordringer		9 790 866	4 610 081
Bankinnskudd, kontanter og lignende			
Bankinnskudd, kontanter o.l.	7	527 423	1 048 894
Sum bankinnskudd, kontanter og lignende		527 423	1 048 894
Sum omløpsmidler		14 961 572	10 152 164
SUM EIENDELER		23 078 158	18 609 269

BALANSE - EGENKAPITAL OG GJELD



Balanse

Beløp i: NOK	Note	2021	2020
Egenkapital			
Innskutt egenkapital			
Selskapskapital	8,9	508 000	508 000
Sum innskutt egenkapital		508 000	508 000
Opptjent egenkapital			
Annen egenkapital	9	7 764 921	6 023 071
Sum opptjent egenkapital		7 764 921	6 023 071
Sum egenkapital		8 272 921	6 531 071
Gjeld			
Langsiktig gjeld			
Utsatt skatt	4	401 640	70 966
Sum avsetninger for forpliktelser		401 640	70 966
Annen langsiktig gjeld			
Gjeld til kredittinstitusjoner	5	3 884 320	5 014 634
Sum annen langsiktig gjeld		3 884 320	5 014 634
Sum langsiktig gjeld		4 285 960	5 085 600
Kortsiktig gjeld			
Gjeld til kredittinstitusjoner	5	452 747	
Leverandørgjeld		3 943 574	3 712 474
Betalbar skatt	3	384 810	440 204
Skyldig offentlige avgifter		2 454 460	1 621 629
Annen kortsiktig gjeld		3 283 687	1 218 291
Sum kortsiktig gjeld		10 519 278	6 992 598
Sum gjeld		14 805 237	12 078 198
SUM EGENKAPITAL OG GJELD		23 078 158	18 609 269



Brønnøysundregistrene

ÅRSREGNSKAP FOR REGNSKAPSÅRET 2021 - GENERELL INFORMASJON

Journalnummer: 2022 254828

Enheten

Organisasjonsnummer: 936 860 478
Organisasjonsform: Aksjeselskap
Foretaksnavn: ØIVIND LYSTAD AS
Forretningsadresse: Industriveien 4B
6517 KRISTIANSUND N

Regnskapsår

Årsregnskapets periode: 01.01.2021 - 31.12.2021

Konsern

Morselskap i konsern: Nei

Regnskapsregler

Regler for små foretak benyttet: Ja
Benyttet ved utarbeidelsen av
årsregnskapet til selskapet: Regnskapslovens alminnelige regler

Årsregnskapet fastsatt av kompetent organ

Bekreftet av representant for selskapet: Stian Lystad
Dato for fastsettelse av årsregnskapet: 26.04.2022

Revisjon

Årsregnskapet er utarbeidet av ekstern
autorisert regnskapsfører: Ja
Ekstern autorisert regnskapsfører har i
løpet av regnskapsåret bistått ved den
løpende regnskapsføringen eller utført
andre tjenester for selskapet enn å
utarbeide årsregnskapet: Ja

Grunnlag for avgivelse

År 2021: Årsregnskap er elektronisk innlevert.
År 2020: Tall er hentet fra elektronisk innlevert årsregnskap fra 2021.

Det er ikke krav til at årsregnskapet m.v. som sendes til Regnskapsregisteret er undertegnet. Kontrollen på at dette er utført ligger hos revisor/enhetens øverste organ. Sikkerheten ivaretas ved at innsender har rolle/rettighet for innsending av årsregnskapet via Altinn, og ved at det bekreftes at årsregnskapet er fastsatt av kompetent organ.

Brønnøysundregistrene, 23.05.2022

Brønnøysundregistrene
Postadresse: Postboks 900, 8910 Brønnøysund
Telefon: 75 00 75 00
E-post: firmapost@brreg.no Internett: www.brreg.no
Organisasjonsnummer: 974 760 673



Organisasjonsnr: 936 860 478
ØIVIND LYSTAD AS

RESULTATREGNSKAP

Beløp i: NOK	Note	2021	2020
RESULTATREGNSKAP			
Inntekter			
Salgsinntekt		41 093 157	34 722 992
Annen driftsinntekt			20 000
Sum inntekter		41 093 157	34 742 992
Kostnader			
Varekostnad		17 758 936	15 224 098
Lønnskostnad	1	14 781 655	12 293 009
Avskrivning på varige driftsmidler	2	639 754	604 285
Annen driftskostnad	1	4 342 133	4 223 623
Sum kostnader		37 522 478	32 345 015
Driftsresultat		3 570 679	2 397 977
Finansinntekter og finanskostnader			
Annen renteinntekt			98 537
Annen finansinntekt		22 068	24 074
Sum finansinntekter		22 068	122 612
Annen rentekostnad		335 414	447 390
Sum finanskostnader		335 414	447 390
Netto finans		-313 346	-324 778
Ordinært resultat før skattekostnad			
Skattekostnad på ordinært resultat	3,4	715 484	455 299
Ordinært resultat etter skattekostnad		2 541 849	1 617 900
Årsresultat		2 541 849	1 617 900
Årsresultat etter minoritetsinteresser		2 541 849	1 617 900
Overføringer og disponeringer			
Overføringer annen egenkapital		2 541 849	1 617 900
Sum overføringer og disponeringer		2 541 849	1 617 900



Organisasjonsnr: 936 860 478
ØIVIND LYSTAD AS

BALANSE

Beløp i: NOK	Note	2021	2020
BALANSE - EIENDELER			
Anleggsmidler			
Immaterielle eiendeler			
Varige driftsmidler			
Driftsløsøre, inventar, verktøy, kontorm.	2,5	3 026 373	3 416 892
Sum varige driftsmidler		3 026 373	3 416 892
Finansielle anleggsmidler			
Investeringer i tilknyttet selskap	6	2 250 816	2 250 816
Lån til tilknyttet selskap og felles kontrollert virksomhet	6	2 147 105	2 097 105
Investeringer i aksjer og andeler		692 293	692 293
Sum finansielle anleggsmidler		5 090 214	5 040 214
Sum anleggsmidler		8 116 587	8 457 105
Omløpsmidler			
Varer			
Varer	5	4 643 282	4 493 188
Sum varer		4 643 282	4 493 188
Fordringer			
Kundefordringer	5	8 674 290	4 122 909
Andre kortsiktige fordringer		1 116 576	487 173
Sum fordringer		9 790 866	4 610 081
Bankinnskudd, kontanter og lignende			
Bankinnskudd, kontanter o. l.	7	527 423	1 048 894
Sum bankinnskudd, kontanter og lignende		527 423	1 048 894
Sum omløpsmidler		14 961 572	10 152 164
SUM EIENDELER		23 078 158	18 609 269

BALANSE - EGENKAPITAL OG GJELD

Egenkapital



Innskutt egenkapital			
Selskapskapital	8,9	508 000	508 000
Sum innskutt egenkapital		508 000	508 000
Opptjent egenkapital			
Annen egenkapital	9	7 764 921	6 023 071
Sum opptjent egenkapital		7 764 921	6 023 071
Sum egenkapital		8 272 921	6 531 071
Gjeld			
Langsiktig gjeld			
Utsatt skatt	4	401 640	70 966
Sum avsetninger for forpliktelseser		401 640	70 966
Annen langsiktig gjeld			
Gjeld til kredittinstitusjoner	5	3 884 320	5 014 634
Sum annen langsiktig gjeld		3 884 320	5 014 634
Sum langsiktig gjeld		4 285 960	5 085 600
Kortsiktig gjeld			
Gjeld til kredittinstitusjoner	5	452 747	
Leverandørgjeld		3 943 574	3 712 474
Betalbar skatt	3	384 810	440 204
Skyldig offentlige avgifter		2 454 460	1 621 629
Annen kortsiktig gjeld		3 283 687	1 218 291
Sum kortsiktig gjeld		10 519 278	6 992 598
Sum gjeld		14 805 237	12 078 198
SUM EGENKAPITAL OG GJELD		23 078 158	18 609 269



Organisasjonsnr: 936 860 478
ØIVIND LYSTAD AS

NOTEOPPLYSNINGER - SELSKAP - alle poster oppgitt i hele tall

Note

Antall årsverk i regnskapsåret
18.00

<u>Sum</u>	<u>Beløp</u>
<u>Balanseført verdi 31.12.</u>	<u>Varige driftsmidler Immaterielle eiend.</u>

Konsernregnskap

Morselskapet sitt navn

Forretningskontor for morselskapet

Begrunnelse for at datterselskap er utelatt fra konsolideringen

Konsern, tilknyttet selskap m.v. - fordringer og gjeld

Fordringer

<u>Samlet beløp - tilknyttet selskap</u>	<u>Årets</u>	<u>Fjorårets</u>
--	--------------	------------------

<u>Samlet beløp - foretak i samme konsern</u>	<u>Årets</u>	<u>Fjorårets</u>
---	--------------	------------------

<u>Samlet beløp - foretak i samme konsern</u>	<u>Årets</u>	<u>Fjorårets</u>
---	--------------	------------------

<u>Samlet beløp - felles kontrollert virksomhet</u>	<u>Årets</u>	<u>Fjorårets</u>
---	--------------	------------------

<u>Pantstillelse</u>	<u>Beløp</u>
----------------------	--------------

<u>Beholdning av egne aksjer</u>	<u>Antall</u>	<u>Pålydende</u>	<u>Andel av aksjek.</u>
----------------------------------	---------------	------------------	-------------------------



Note

Lån og sikkerhetsstillelse til medlemmer

Er det gitt lån eller sikkerhetsstillelse til ledende personer: Nei

Opplysninger om:

Medlemmer av:

Mer om lån og sikkerhetsstillelse

Note

Noteopplysninger ut over minimumskravene for små foretak

Fullstendige noteopplysninger fremkommer av vedlagte PDF-dokument



**Årsregnskap 2021
for
Øivind Lystad AS**

Organisasjonsnr. 936860478



Øivind Lystad AS

Resultatregnskap

	Note	2021	2020
DRIFTSINNTEKTER OG DRIFTSKOSTNADER			
Driftsinntekter			
Salgsinntekt		41 093 157	34 722 992
Annen driftsinntekt		0	20 000
Sum driftsinntekter		41 093 157	34 742 992
Driftskostnader			
Varekostnad		17 758 936	15 224 098
Lønnskostnad	1	14 781 655	12 293 009
Avskrivning på varige driftsmidler	2	639 754	604 285
Annen driftskostnad	1	4 342 133	4 223 623
Sum driftskostnader		37 522 478	32 345 015
DRIFTSRESULTAT		3 570 679	2 397 977
FINANSINNTEKTER OG FINANSKOSTNADER			
Finansinntekter			
Annen renteinntekt		0	98 537
Annen finansinntekt		22 068	24 074
Sum finansinntekter		22 068	122 612
Finanskostnader			
Annen rentekostnad		335 414	447 390
Sum finanskostnader		335 414	447 390
NETTO FINANSPOSTER		(313 346)	(324 778)
ORDINÆRT RES. FØR SKATTEKOSTNAD		3 257 333	2 073 199
Skattekostnad på ordinært resultat	3,4	715 484	455 299
ORDINÆRT RESULTAT		2 541 849	1 617 900
ARSRESULTAT		2 541 849	1 617 900
OVERF. OG DISPONERINGER			
Overføringer annen egenkapital		2 541 849	1 617 900
SUM OVERF. OG DISP.		2 541 849	1 617 900

Årsregnskap for Øivind Lystad AS

Organisasjonsnr. 936860478



Øivind Lystad AS

Balanse pr. 31.12.2021

	Note	31.12.2021	31.12.2020
EIENDELER			
ANLEGGSMIDLER			
Varige driftsmidler			
Driftsløsøre, inventar, verktøy, kontorm.	2,5	3 026 373	3 416 892
Sum varige driftsmidler		3 026 373	3 416 892
Finansielle anleggsmidler			
Investeringer i tilknyttet selskap	6	2 250 816	2 250 816
Lån til tilknyttet selskap	6	2 147 105	2 097 105
Investeringer i aksjer og andeler		692 293	692 293
Sum finansielle anleggsmidler		5 090 214	5 040 214
SUM ANLEGGSMIDLER		8 116 587	8 457 105
OMLØPSMIDLER			
Varer	5	4 643 282	4 493 188
Fordringer			
Kundefordringer	5	8 674 290	4 122 909
Andre kortsiktige fordringer		1 116 576	487 173
Sum fordringer		9 790 866	4 610 081
Bankinnskudd, kontanter o.l.	7	527 423	1 048 894
SUM OMLØPSMIDLER		14 961 572	10 152 164
SUM EIENDELER		23 078 158	18 609 269
EGENKAPITAL OG GJELD			
EGENKAPITAL			
Innskutt egenkapital			
Selskapskapital	8,9	508 000	508 000
Sum innskutt egenkapital		508 000	508 000
Opptjent egenkapital			
Annen egenkapital	9	7 764 921	6 023 071
Sum opptjent egenkapital		7 764 921	6 023 071
SUM EGENKAPITAL		8 272 921	6 531 071



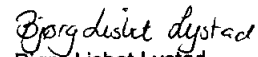
Øivind Lystad AS

Balanse pr. 31.12.2021

	Note	31.12.2021	31.12.2020
GJELD			
LANGSIKTIG GJELD			
Avsetning for forpliktelser			
Utsatt skatt	4	401 640	70 966
Sum avsetning for forpliktelser		401 640	70 966
Annen langsiktig gjeld			
Gjeld til kredittinstitusjoner	5	3 884 320	5 014 634
Sum annen langsiktig gjeld		3 884 320	5 014 634
SUM LANGSIKTIG GJELD		4 285 960	5 085 600
KORTSIKTIG GJELD			
Gjeld til kredittinstitusjoner	5	452 747	0
Leverandørgjeld		3 943 574	3 712 474
Betalbar skatt	3	384 810	440 204
Skyldig offentlige avgifter		2 454 460	1 621 629
Annen kortsiktig gjeld		3 283 687	1 218 291
SUM KORTSIKTIG GJELD		10 519 278	6 992 598
SUM GJELD		14 805 237	12 078 198
SUM EGENKAPITAL OG GJELD		23 078 158	18 609 269


Kristiansund, 31.12.2021 / ^{26.04} ~~17.08~~ 2022
I styret for Øivind Lystad AS



Stian Lystad
Styrets leder og
daglig leder


Bjørn Lisbet Lystad
Styremedlem


Gunnar Glomstad
Styremedlem

Bertil Endresen
Styremedlem


Age Svanemeli
Styremedlem





Øivind Lystad AS

Noter 2021

Regnskapsprinsipper

Årsregnskapet er satt opp i samsvar med regnskapsloven og god regnskapsskikk. Selskapet kommer inn under regnskapslovens definisjon av små foretak, og Norsk Regnskapsstandard nr. 8 for små foretak er fulgt.

Klassifisering av balanseposter

Eiendeler bestemt til varig eie og bruk klassifiseres som anleggsmidler. Eiendeler som er tilknyttet varekretsløpet, klassifiseres som omløpsmidler. Fordringer klassifiseres som omløpsmidler hvis de skal tilbakebetales i løpet av ett år. For gjeld legges samme kriterier til grunn for å skille mellom langsiktig og kortsiktig gjeld. Første års avdrag på langsiktig gjeld og langsiktige fordringer klassifiseres likevel ikke som kortsiktig gjeld eller omløpsmiddel.

Anskaffelseskost

Anskaffelseskost for eiendelen omfatter kjøpesummen for eiendelen med fradrag for rabatter o.l. og med tillegg for direkte kjøpsutgifter som frakt, toll, ikke refunderbare offentlige avgifter og andre direkte utgifter til anskaffelsen.

Inntektsføring

Inntektsføring ved salg av varer skjer på leveringstidspunktet. Tjenester inntektsføres i takt med utførelsen. Andelen av salgsinntekter som knytter seg til fremtidige serviceytelser, balanseføres som uopptjent inntekt ved salget og inntektsføres deretter i takt med levering av ytelsene.

Tilvirkningskontrakter

Tilvirkningskontrakter er vurdert etter løpende avregnings metode. Metoden innebærer at estimert fortjeneste blir medtatt i periodens inntekt i takt med ferdigstillelse av de enkelte prosjektene. Inntektsføringen skal reflektere opptjeningen, det vil si hvilken verdiskaping som har skjedd i perioden, og er uavhengig av periodens fakturerte inntekter. Ved beregning av ferdigstilleelsesgrad, er påløpte kostnader dividert på kalkulerte totale kostnader benyttet som målestokk på fremdrift. Fortjeneste blir inntektsført først når fremdriften er kommet så langt at ferdigstilleelsesgrad kan estimeres pålitelig. Det foretas en avsetning for de samlede estimerte tap på tapsprosjekter, slik at disse prosjektene er estimert å ha et resultat på kr 0 i fremtidige perioder. Beholdning av øvrige, mindre jobber udner utførelse er verdsatt til variabel tilvirkningskost. Forskudd fra kunder føres opp under annen kortsiktig gjeld

Varige driftsmidler

Tomter avskrives ikke. Andre varige driftsmidler balanseføres og avskrives lineært over driftsmidlenes forventede utnyttbare levetid. Når det senere er en indikasjon på at levetiden til et driftsmiddel avviker fra det som er lagt til grunn ved anskaffelsen, og avviket er betydelig, endres avskrivningsplanen, og gjenværende balanseført verdi fordeles over det nye estimatet på levetid. Vedlikehold av driftsmidlene kostnadsføres, mens påkostninger og forbedringer tillegges kostpris på driftsmiddelet og avskrives i takt med driftsmiddelet. Det betyr blant annet at ved kjøp av brukt driftsmiddel trekkes skillet mellom vedlikehold og påkostning/forbedring i forhold til driftsmiddelets stand på anskaffelsestidspunktet. Levetid fremkommer av de avskrivningssatsene som er angitt i noteopplysningene.

Leide (leasede) driftsmidler balanseføres som driftsmiddel hvis leiekontrakten anses som finansiell.



Øivind Lystad AS

Noter 2021

Aksjer i tilknyttede selskap

Investeringer der vi har 20-50 % av stemmeberettiget kapital og betydelig innflytelse defineres som tilknyttede selskap (såfremt vi ikke har bestemmende innflytelse på en måte som gjør at selskapet blir definert som datterselskap). Oversikt over selskap som er tilknyttede selskap er angitt i nummerert note til regnskapet.

Andel i tilknyttet selskap vurderes etter kostmetoden i selskapsregnskapet

Andre anleggsaksjer og andeler

Aksjene vurderes til laveste verdi av historisk kostpris og antatt salgsverdi.

Varer

Varer vurderes til det laveste av anskaffelseskost (etter FIFU-prinsippet) og virkelig verdi.

Fordringer

Kundefordringer føres opp i balansen etter fradrag for avsetning til forventet tap. Avsetning for tap foretas etter en individuell vurdering av de vesentligste kundefordringene. I tillegg beregnes en avsetning som skal dekke påregnelig tapsrisiko. Ved den individuelle vurderingen anses utsettelse og mangler ved betalinger, og eventuelle andre kjente opplysninger om at en kunde har økonomiske problemer, som indikatorer på at det må avsettes for tap.

Andre fordringer, både omløpsfordringer og anleggsfordringer, føres opp til det laveste av pålydende og virkelig verdi. Virkelig verdi er nåverdien av fremtidige innbetalinger. Det foretas likevel ikke neddiskontering når effekten av neddiskontering er uvesentlig for regnskapet. Avsetning til tap vurderes på samme måte som for kundefordringer.

Gjeld

Gjeld balanseføres til nominelt gjeldsbeløp.

Skatter

Skattekostnaden i resultatregnskapet omfatter både periodens betalbare skatt og endring i utsatt skatt. Utsatt skatt beregnes på grunnlag av de midlertidige forskjellene som eksisterer mellom regnskapsmessige og skattemessige verdier, og eventuelt skattemessig underskudd til framføring, ved utgangen av regnskapsåret. Skatteøkende og skattereduserende midlertidige forskjeller som reverserer eller kan reversere i samme periode, utlignes. Utsatt skattefordel på netto skattereduserende forskjeller og underskudd til framføring som ikke kan utlignes, balanseføres i den grad skattefordelen antas å kunne utnyttes gjennom framtidig skattepliktig inntekt. Oppføring av utsatt skattefordel på netto skattereduserende forskjeller som ikke er utlignet, og underskudd til framføring, begrunnes med antatt framtidig inntjening. Utsatt skatt og utsatt skattefordel som kan balanseføres, oppføres netto i balansen. Utsatt skatt og utsatt skattefordel er beregnet med skattesatsen ved utgangen av regnskapsåret, som er 22 %.

Garantier og reklamasjoner

Avsetning til forventede garantiarbeider knyttet til avsluttede salg vurderes til antatt kostnad for slikt arbeid. Estimert beregnes med utgangspunkt i historiske tall for garantiarbeider, men korrigeret for forventede avvik på grunn av for eksempel endringer i kvalitetssikringsrutiner og endringer i produktspekter. Avsetningen føres opp under "Annen kortsiktig gjeld" og endringen i avsetningen kostnadsføres.



Øivind Lystad AS

Noter 2021

Note 1 - Lønnskostnad

Selskapet har hatt 18 årsverk i regnskapsåret.

Spesifikasjon av lønnskostnader	I år	I fjor
Lønn	11 978 945	9 963 120
Arbeidsgiveravgift	1 786 915	1 443 781
Andre lønnsrelaterte ytelser	459 310	310 153
Totalt	14 781 655	12 293 009

Pensjonsforpliktelse:

Selskapet har avtalefestet pensjon ihht LO/NHO ordningen.

Selskapet ansatte kan dermed velge å gå av med AFP ved fylte 62 år. Selskapet er forpliktet til å betale en andel av pensjonen frem til fylte 67 år.

OTP:

Selskapet er pliktig til å ha tjenstepensjonsordning etter lov om obligatorisk tjenstepensjon. Selskapets pensjonsordning tilfredstiller kravene i denne loven.



Øivind Lystad AS

Noter 2021

Note 2 - Varige driftsmidler

Avskrivningstablå

	Driftsløsøre, inventar, verktøy, kontorm.
Anskaffelseskost pr. 1/1	9 752 303
+ Tilgang	249 236
Anskaffelseskost pr. 31/12	10 001 538
Akk. av/nedskr. pr 1/1	6 335 413
+ Ordinære avskrivninger	639 754
Akk. av/nedskr. pr. 31/12	6 975 167
Balansført verdi pr 31/12	3 026 371
Prosentstøtte for ord. avskr.	10-33

Note 3 - Skattekostnad på ordinært resultat

	2021	2020
Betalbar skatt	384 810	440 204
Endring i utsatt skatt og utsatt skattefordel	330 674	15 095
Samlede ordinære skattekostnader	715 484	455 299

Note 4 - Utsatt skatt

Utsatt skatt/utsatt skattefordel

	2021	2020
+ Driftsmidler inkl. goodwill	473 708	397 901
+ Varebeholdning	1 372 194	0
+ Utestående fordringer	-100 000	-200 000
+ Gevinst- og tapskonto	179 738	224 673
- Andre avsetninger for forpliktelser	100 000	100 000
= Grunnlag utsatt skatt	1 825 640	322 574
Utsatt skatt	401 640	70 966

Noter for Øivind Lystad AS

Organisasjonsnr. 936860478



Øivind Lystad AS

Noter 2021

Note 5 - Gjeld til kredittinstitusjoner

Gjeldspost med forfall senere enn 5 år fra balansedagen utgjør pr 31.12. i år kr 0 og pr 31.12. i fjor kr 0

Pantsettelse	I år	I fjor
Gjeld sikret med pant	3 884 320	5 014 633
Kassekreditt	00	0
Pantsatte eiendeler:		
Kundefordringer	8 674 290	4 122 908
Varelager	4 643 282	4 493 188
Maskiner og transportmiddel	3 026 373	3 416 892

I posten kundefordringer ligger opptjent, ikke fakturert med kr 762 118 i år og kr 991 514 i fjor.

Note 6 - Investeringer i tilknyttet selskap

Selskapet kommer inn under reglene om små foretak i regnskapslovens §1-6.

	Eierandel	Selsk. resultat	Selsk. EK	Bokført
Sjursvika Eiendom AS	50 %	-495 000	519 000	2 250 816

2021 tallene er ikke klare, så selskapets resultat og egenkapital er fra 2020 regnskapet

Følgende interne mellomværende tilstede:

Gruppe i balansen:	Pr 31.12.	Pr 01.01.
Langsiktige fordringer	2 147 105	2 097 105

Note 7 - Bankinnskudd, kontanter o.l.

Bundne skattetrekkinnskudd utgjør pr 31.12. i år kr 519 418 og utgjorde pr 31.12. i fjor kr 448 198.



Øivind Lystad AS

Noter 2021

Note 8 - Selskapskapital

Selskapet har 5080 aksjer hver pålydende kr 100, samlet aksjekapital utgjør kr 508 000.

Selskapet aksjekapital er oppdelt i følgende aksjeklasser:

Aksjeklasse	Antall aksjer	Samlet pålydende	Balansført
Ordinære aksjer	5 080	100	508 000

Aksjonærens navn	Antall aksjer	
Lystad Holding AS	3 353	Styremedlem
B & B Endresen Holding AS	762	Styremedlem
Ole Aakvik	254	
Åge Svanemli	254	
Gunnar Glomstad	254	Styremedlem
Stian Lystad	203	Daglig leder og Styrets leder

Note 9 - Egenkapital

	Aksjekapital / selskapskapital	Overkurs	Annen egenkapital	Sum egenkapital
Pr 1.1.	508 000	0	6 023 071	6 531 071
+Fra årets resultat			2 541 849	2 541 849
+/-Andre transaksjoner:	0	0	-800 000	-800 000
Pr 31.12.	508 000	0	7 764 921	8 272 921

Andre transaksjoner gjelder tilleggsutbytte fra 2020 regnskapet.



Til generalforsamlingen i Øivind Lystad AS

Uavhengig revisors beretning

Konklusjon

Vi har revidert Øivind Lystad AS sitt årsregnskap som viser et overskudd på kr 2 541 849. Årsregnskapet består av balanse per 31. desember 2021, resultatregnskap for regnskapsåret avsluttet per denne datoen og noter til årsregnskapet, herunder et sammendrag av viktige regnskapsprinsipper.

Etter vår mening

- oppfyller årsregnskapet gjeldende lovkrav, og
- gir årsregnskapet et rettviseende bilde av selskapets finansielle stilling per 31. desember 2021 og av dets resultat for regnskapsåret avsluttet per denne datoen i samsvar med regnskapslovens regler og god regnskapsskikk i Norge.

Grunnlag for konklusjonen

Vi har gjennomført revisjonen i samsvar med de internasjonale revisjonsstandardene International Standards on Auditing (ISA-ene). Våre oppgaver og plikter i henhold til disse standardene er beskrevet nedenfor under Revisors oppgaver og plikter ved revisjonen av årsregnskapet. Vi er uavhengige av selskapet slik det kreves i lov, forskrift og International Code of Ethics for Professional Accountants (inkludert internasjonale uavhengighetsstandarder) utstedt av the International Ethics Standards Board for Accountants (IESBA-reglene), og vi har overholdt våre øvrige etiske forpliktelser i samsvar med disse kravene. Innhentet revisjonsbevis er etter vår vurdering tilstrekkelig og hensiktsmessig som grunnlag for vår konklusjon.

Ledelsens ansvar for årsregnskapet

Ledelsen (styret og daglig leder) er ansvarlig for å utarbeide årsregnskapet og for at det gir et rettviseende bilde i samsvar med regnskapslovens regler og god regnskapsskikk i Norge.

Ledelsen er også ansvarlig for slik intern kontroll som den finner nødvendig for å kunne utarbeide et årsregnskap som ikke inneholder vesentlig feilinformasjon, verken som følge av misligheter eller utilsiktede feil.

Ved utarbeidelsen av årsregnskapet må ledelsen ta standpunkt til selskapets evne til fortsatt drift og opplyse om forhold av betydning for fortsatt drift. Forutsetningen om fortsatt drift skal legges til grunn for årsregnskapet så lenge det ikke er sannsynlig at virksomheten vil bli avvirket.

Norvik Revisjon AS
Revisorregisteret/Foretaksnummer Org.nr 823 191 022 MVA
Autorisert regnskapsførerselskap
Adresse: Storgata 41, 6508 Kristiansund
Tlf. 45 83 57 07
cato@norvikrevisjon.no
www.norvikrevisjon.no



Revisors oppgaver og plikter ved revisjonen av årsregnskapet

Vårt mål er å oppnå betryggende sikkerhet for at årsregnskapet som helhet ikke inneholder vesentlig feilinformasjon, verken som følge av misligheter eller utilsiktede feil, og å avgi en revisjonsberetning som inneholder vår konklusjon. Betryggende sikkerhet er en høy grad av sikkerhet, men ingen garanti for at en revisjon utført i samsvar med ISA-ene, alltid vil avdekke vesentlig feilinformasjon som eksisterer. Feilinformasjon kan oppstå som følge av misligheter eller utilsiktede feil. Feilinformasjon blir vurdert som vesentlig dersom den enkeltvis eller samlet med rimelighet kan forventes å påvirke økonomiske beslutninger som brukerne foretar basert på årsregnskapet.

For videre beskrivelse av revisors oppgaver og plikter vises det til:
<https://revisorforeningen.no/revisjonsberetninger>

Kristiansund, 26 04 2022
Norvik Revisjon AS

Cato Norvik
Daglig leder og Statsautorisert revisor



Øivind Lystad AS

Noter 2021

Regnskapsprinsipper

Årsregnskapet er satt opp i samsvar med regnskapsloven og god regnskapsskikk. Selskapet kommer inn under regnskapslovens definisjon av små foretak, og Norsk Regnskapsstandard nr. 8 for små foretak er fulgt.

Klassifisering av balanseposter

Eiendeler bestemt til varig eie og bruk klassifiseres som anleggsmidler. Eiendeler som er tilknyttet varekretsløpet, klassifiseres som omløpsmidler. Fordringer klassifiseres som omløpsmidler hvis de skal tilbakebetales i løpet av ett år. For gjeld legges samme kriterier til grunn for å skille mellom langsiktig og kortsiktig gjeld. Første års avdrag på langsiktig gjeld og langsiktige fordringer klassifiseres likevel ikke som kortsiktig gjeld eller omløpsmiddel.

Anskaffelseskost

Anskaffelseskost for eiendelen omfatter kjøpesummen for eiendelen med fradrag for rabatter o.l. og med tillegg for direkte kjøpsutgifter som frakt, toll, ikke refunderbare offentlige avgifter og andre direkte utgifter til anskaffelsen.

Inntektsføring

Inntektsføring ved salg av varer skjer på leveringstidspunktet. Tjenester inntektsføres i takt med utførelsen. Andelen av salgsinntekter som knytter seg til fremtidige serviceytelser, balanseføres som uopptjent inntekt ved salget og inntektsføres deretter i takt med levering av ytelsene.

Tilvirkningskontrakter

Tilvirkningskontrakter er vurdert etter løpende avregnings metode. Metoden innebærer at estimert fortjeneste blir medtatt i periodens inntekt i takt med ferdigstilling av de enkelte prosjektene. Inntektsføringen skal reflektere opptjeningen, det vil si hvilken verdiskaping som har skjedd i perioden, og er uavhengig av periodens fakturerte inntekter. Ved beregning av ferdigstillingsgrad, er påløpte kostnader dividert på kalkulerte totale kostnader benyttet som målestokk på fremdrift. Fortjeneste blir inntektsført først når fremdriften er kommet så langt at ferdigstillingsgrad kan estimeres pålitelig. Det foretas en avsetning for de samlede estimerte tap på tapsprosjekter, slik at disse prosjektene er estimert å ha et resultat på kr 0 i fremtidige perioder. Beholdning av øvrige, mindre jobber udner utførelse er verdsatt til variabel tilvirkningskost. Forskudd fra kunder føres opp under annen kortsiktig gjeld

Varige driftsmidler

Tomter avskrives ikke. Andre varige driftsmidler balanseføres og avskrives lineært over driftsmidlenes forventede utnyttbare levetid. Når det senere er en indikasjon på at levetiden til et driftsmiddel avviker fra det som er lagt til grunn ved anskaffelsen, og avviket er betydelig, endres avskrivningsplanen, og gjenværende balanseført verdi fordeles over det nye estimatet på levetid. Vedlikehold av driftsmidlene kostnadsføres, mens påkostninger og forbedringer tillegges kostpris på driftsmiddelet og avskrives i takt med driftsmiddelet. Det betyr blant annet at ved kjøp av brukt driftsmiddel trekkes skillet mellom vedlikehold og påkostning/forbedring i forhold til driftsmiddelets stand på anskaffelsestidspunktet. Levetid fremkommer av de avskrivningssatsene som er angitt i noteopplysningene.

Leide (leasede) driftsmidler balanseføres som driftsmiddel hvis leiekontrakten anses som finansiell.

Aksjer i tilknyttede selskap

Investeringer der vi har 20-50 % av stemmeberettiget kapital og betydelig innflytelse defineres som tilknyttede selskap (såfremt vi ikke har bestemmende innflytelse på en måte som gjør at



Øivind Lystad AS

Noter 2021

selskapet blir definert som datterselskap). Oversikt over selskap som er tilknyttede selskap er angitt i nummerert note til regnskapet.

Andel i tilknyttet selskap vurderes etter kostmetoden i selskapsregnskapet

Andre anleggsaksjer og andeler

Aksjene vurderes til laveste verdi av historisk kostpris og antatt salgsverdi.

Varer

Varer vurderes til det laveste av anskaffelseskost (etter FIFU-prinsippet) og virkelig verdi.

Fordringer

Kundefordringer føres opp i balansen etter fradrag for avsetning til forventet tap. Avsetning for tap foretas etter en individuell vurdering av de vesentligste kundefordringene. I tillegg beregnes en avsetning som skal dekke påregnelig tapsrisiko. Ved den individuelle vurderingen anses utsettelse og mangler ved betalinger, og eventuelle andre kjente opplysninger om at en kunde har økonomiske problemer, som indikatorer på at det må avsettes for tap.

Andre fordringer, både omløpsfordringer og anleggsfordringer, føres opp til det laveste av pålydende og virkelig verdi. Virkelig verdi er nåverdien av fremtidige innbetalinger. Det foretas likevel ikke neddiskontering når effekten av neddiskontering er uvesentlig for regnskapet. Avsetning til tap vurderes på samme måte som for kundefordringer.

Gjeld

Gjeld balanseføres til nominelt gjeldsbeløp.

Skatter

Skattekostnaden i resultatregnskapet omfatter både periodens betalbare skatt og endring i utsatt skatt. Utsatt skatt beregnes på grunnlag av de midlertidige forskjellene som eksisterer mellom regnskapsmessige og skattemessige verdier, og eventuelt skattemessig underskudd til framføring, ved utgangen av regnskapsåret. Skatteøkende og skattereduserende midlertidige forskjeller som reverserer eller kan reversere i samme periode, utlignes. Utsatt skattefordel på netto skattereduserende forskjeller og underskudd til framføring som ikke kan utlignes, balanseføres i den grad skattefordelen antas å kunne utnyttes gjennom framtidig skattepliktig inntekt. Oppføring av utsatt skattefordel på netto skattereduserende forskjeller som ikke er utlignet, og underskudd til framføring, begrunnes med antatt framtidig inntjening. Utsatt skatt og utsatt skattefordel som kan balanseføres, oppføres netto i balansen. Utsatt skatt og utsatt skattefordel er beregnet med skattesatsen ved utgangen av regnskapsåret, som er 22 %.

Garantier og reklamasjoner

Avsetning til forventede garantiarbeider knyttet til avsluttede salg vurderes til antatt kostnad for slikt arbeid. Estimatet beregnes med utgangspunkt i historiske tall for garantiarbeider, men korrigert for forventede avvik på grunn av for eksempel endringer i kvalitetssikringsrutiner og endringer i produktspekter. Avsetningen føres opp under "Annen kortsiktig gjeld" og endringen i avsetningen kostnadsføres.



Øivind Lystad AS

Noter 2021

Note 1 - Lønnskostnad

Selskapet har hatt 18 årsverk i regnskapsåret.

Spesifikasjon av lønnskostnader	I år	I fjor
Lønn	11 978 945	9 963 120
Arbeidsgiveravgift	1 786 915	1 443 781
Andre lønnsrelaterte ytelser	459 310	310 153
Totalt	14 781 655	12 293 009

Pensjonsforpliktelse:

Selskapet har avtalefestet pensjon ihht LO/NHO ordningen.

Selskapet ansatte kan dermed velge å gå av med AFP ved fylte 62 år. Selskapet er forpliktet til å betale en andel av pensjonen frem til fylte 67 år.

OTP:

Selskapet er pliktig til å ha tjenstepensjonsordning etter lov om obligatorisk tjenstepensjon. Selskapets pensjonsordning tilfredstiller kravene i denne loven.



Øivind Lystad AS

Noter 2021

Note 2 - Varige driftsmidler

Avskrivningstablå

Driftsløsøre, inventar, verktøy, kontorm.

Anskaffelseskost pr. 1/1	9 752 303
+ Tilgang	249 236
Anskaffelseskost pr. 31/12	10 001 538
Akk. av/nedskr. pr 1/1	6 335 413
+ Ordinære avskrivninger	639 754
Akk. av/nedskr. pr. 31/12	6 975 167
Balanseført verdi pr 31/12	3 026 371
Prosentstøtte for ord. avskr.	10-33

Note 3 - Skattekostnad på ordinært resultat

	2021	2020
Betalbar skatt	384 810	440 204
Endring i utsatt skatt og utsatt skattefordel	330 674	15 095
Samlede ordinære skattekostnader	715 484	455 299

Note 4 - Utsatt skatt

Utsatt skatt/utsatt skattefordel

	2021	2020
+ Driftsmidler inkl. goodwill	473 708	397 901
+ Varebeholdning	1 372 194	0
+ Utestående fordringer	-100 000	-200 000
+ Gevinst- og tapskonto	179 738	224 673
- Andre avsetninger for forpliktelser	100 000	100 000
= Grunnlag utsatt skatt	1 825 640	322 574
Utsatt skatt	401 640	70 966



Øivind Lystad AS

Noter 2021

Note 5 - Gjeld til kredittinstitusjoner

Gjeldspost med forfall senere enn 5 år fra balansedagen utgjør pr 31.12. i år kr 0 og pr 31.12. i fjor kr 0

Pantsettelsler	I år	I fjor
Gjeld sikret med pant	3 884 320	5 014 633
Kassekreditt	00	0
Pantsatte eiendeler:		
Kundefordringer	8 674 290	4 122 908
Varelager	4 643 282	4 493 188
Maskiner og transportmiddel	3 026 373	3 416 892

I posten kundefordringer ligger opptjent, ikke fakturert med kr 762 118 i år og kr 991 514 i fjor.

Note 6 - Investeringer i tilknyttet selskap

Selskapet kommer inn under reglene om små foretak i regnskapslovens §1-6.

	Eierandel	Selsk. resultat	Selsk. EK	Bokført
Sjursvika Eiendom AS	50 %	-495 000	519 000	2 250 816

2021 tallene er ikke klare, så selskapets resultat og egenkapital er fra 2020 regnskapet

Følgende interne mellomværende tilstede:

Gruppe i balansen:	Pr 31.12.	Pr 01.01.
Langsiktige fordringer	2 147 105	2 097 105

Note 7 - Bankinnskudd, kontanter o.l.

Bundne skattetrekkingskudd utgjør pr 31.12. i år kr 519 418 og utgjorde pr 31.12. i fjor kr 448 198.



Øivind Lystad AS

Noter 2021

Note 8 - Selskapskapital

Selskapet har 5080 aksjer hver pålydende kr 100, samlet aksjekapital utgjør kr 508 000.

Selskapet aksjekapital er oppdelt i følgende aksjeklasser:

Aksjeklasse	Antall aksjer	Samlet pålydende	Balanseført
Ordinære aksjer	5 080	100	508 000

Aksjonærens navn	Antall aksjer	
Lystad Holding AS	3 353	Styremedlem
B & B Endresen Holding AS	762	Styremedlem
Ole Aakvik	254	
Åge Svanemslis	254	
Gunnar Glomstad	254	Styremedlem
Stian Lystad	203	Daglig leder og Styrets leder

Note 9 - Egenkapital

	Aksjekapital / selskapskapital	Overkurs	Annen egenkapital	Sum egenkapital
Pr 1.1.	508 000	0	6 023 071	6 531 071
+Fra årets resultat			2 541 849	2 541 849
+/-Andre transaksjoner:	0	0	-800 000	-800 000
Pr 31.12.	508 000	0	7 764 921	8 272 921

Andre transaksjoner gjelder tilleggsutbytte fra 2020 regnskapet.



Øivind Lystad AS

Resultatregnskap

	Note	2021	2020
DRIFTSINNEKTER OG DRIFTSKOSTNADER			
Driftsinntekter			
Salgsinntekt		41 093 157	34 722 992
Annen driftsinntekt		0	20 000
Sum driftsinntekter		41 093 157	34 742 992
Driftskostnader			
Varekostnad		17 758 936	15 224 098
Lønnskostnad	1	14 781 655	12 293 009
Avskrivning på varige driftsmidler	2	639 754	604 285
Annen driftskostnad	1	4 342 133	4 223 623
Sum driftskostnader		37 522 478	32 345 015
DRIFTSRESULTAT		3 570 679	2 397 977
FINANSINNEKTER OG FINANSKOSTNADER			
Finansinntekter			
Annen renteinntekt		0	98 537
Annen finansinntekt		22 068	24 074
Sum finansinntekter		22 068	122 612
Finanskostnader			
Annen rentekostnad		335 414	447 390
Sum finanskostnader		335 414	447 390
NETTO FINANSPOSTER		(313 346)	(324 778)
ORDINÆRT RES. FØR SKATTEKOSTNAD		3 257 333	2 073 199
Skattekostnad på ordinært resultat	3,4	715 484	455 299
ORDINÆRT RESULTAT		2 541 849	1 617 900
ÅRSRESULTAT		2 541 849	1 617 900
OVERF. OG DISPONERINGER			
Overføringer annen egenkapital		2 541 849	1 617 900
SUM OVERF. OG DISP.		2 541 849	1 617 900

Årsregnskap for Øivind Lystad AS

Organisasjonsnr. 936860478



Øivind Lystad AS

Balanse pr. 31.12.2021

	Note	31.12.2021	31.12.2020
EIENDELER			
ANLEGGSMIDLER			
Varige driftsmidler			
Driftsløsøre, inventar, verktøy, kontorm.	2,5	3 026 373	3 416 892
Sum varige driftsmidler		3 026 373	3 416 892
Finansielle anleggsmidler			
Investeringer i tilknyttet selskap	6	2 250 816	2 250 816
Lån til tilknyttet selskap	6	2 147 105	2 097 105
Investeringer i aksjer og andeler		692 293	692 293
Sum finansielle anleggsmidler		5 090 214	5 040 214
SUM ANLEGGSMIDLER		8 116 587	8 457 105
OMLØPSMIDLER			
Varer	5	4 643 282	4 493 188
Fordringer			
Kundefordringer	5	8 674 290	4 122 909
Andre kortsiktige fordringer		1 116 576	487 173
Sum fordringer		9 790 866	4 610 081
Bankinnskudd, kontanter o.l.	7	527 423	1 048 894
SUM OMLØPSMIDLER		14 961 572	10 152 164
SUM EIENDELER		23 078 158	18 609 269
EGENKAPITAL OG GJELD			
EGENKAPITAL			
Innskutt egenkapital			
Selskapskapital	8,9	508 000	508 000
Sum innskutt egenkapital		508 000	508 000
Opptjent egenkapital			
Annen egenkapital	9	7 764 921	6 023 071
Sum opptjent egenkapital		7 764 921	6 023 071
SUM EGENKAPITAL		8 272 921	6 531 071



Øivind Lystad AS

Balanse pr. 31.12.2021

	Note	31.12.2021	31.12.2020
GJELD			
LANGSIKTIG GJELD			
Avsetning for forpliktelser			
Utsatt skatt	4	401 640	70 966
Sum avsetning for forpliktelser		401 640	70 966
Annen langsiktig gjeld			
Gjeld til kredittinstitusjoner	5	3 884 320	5 014 634
Sum annen langsiktig gjeld		3 884 320	5 014 634
SUM LANGSIKTIG GJELD		4 285 960	5 085 600
KORTSIKTIG GJELD			
Gjeld til kredittinstitusjoner	5	452 747	0
Leverandørgjeld		3 943 574	3 712 474
Betalbar skatt	3	384 810	440 204
Skyldig offentlige avgifter		2 454 460	1 621 629
Annen kortsiktig gjeld		3 283 687	1 218 291
SUM KORTSIKTIG GJELD		10 519 278	6 992 598
SUM GJELD		14 805 237	12 078 198
SUM EGENKAPITAL OG GJELD		23 078 158	18 609 269

Kristiansund, 31.12.2021 /26 04 2022
I styret for Øivind Lystad AS

Stian Lystad
Styrets leder og
daglig leder

Bjørg Lisbet Lystad
Styremedlem

Gunnar Glomstad
Styremedlem

Bertil Endresen
Styremedlem

Åge Svanemslis
Styremedlem



**Årsregnskap 2021
for
Øivind Lystad AS**

Organisasjonsnr. 936860478