



ÅRSREGNSKAPET FOR REGNSKAPSÅRET 2020 - GENERELL INFORMASJON

Enheten

Organisasjonsnummer:	911 977 214
Organisasjonsform:	Aksjeselskap
Foretaksnavn:	GJERDE & BYHRING AS
Forretningsadresse:	Jerikoveien 22 1067 OSLO

Regnskapsår

Årsregnskapets periode:	01.01.2020 - 31.12.2020
-------------------------	-------------------------

Konsern

Morselskap i konsern:	Ja
Konsernregnskap lagt ved:	Nei

Regnskapsregler

Regler for små foretak benyttet:	Nei
Benyttet ved utarbeidelsen av årsregnskapet til selskapet:	Regnskapslovens alminnelige regler

Årsregnskapet fastsatt av kompetent organ

Bekreftet av representant for selskapet:	Bjørne Byhring
Dato for fastsettelse av årsregnskapet:	03.05.2021

Grunnlag for avgivelse

År 2020: Årsregnskapet er elektronisk innlevert
År 2019: Tall er hentet fra elektronisk innlevert årsregnskap fra 2020

Det er ikke krav til at årsregnskapet m.v. som sendes til Regnskapsregisteret er undertegnet. Kontrollen på at dette er utført ligger hos revisor/enhetens øverste organ. Sikkerheten ivaretas ved at innsender har rolle/rettighet for innsending av årsregnskapet via Altinn, og ved at det bekreftes at årsregnskapet er fastsatt av kompetent organ.

Brønnøysundregistrene, 15.09.2022



Resultatregnskap

Beløp i: NOK	Note	2020	2019
RESULTATREGNSKAP			
Inntekter			
Salgsinntekt		194 813 988	192 379 441
Annen driftsinntekt		3 595 996	1 957 034
Sum inntekter		198 409 984	194 336 475
Kostnader			
Endring i beholdning av varer under tilvirkning og ferdig tilvirkede varer		398 400	883 800
Varekostnad		134 993 332	133 907 754
Lønnskostnad		21 704 396	23 920 495
Avskrivning på varige driftsmidler		2 537 183	2 972 410
Annen driftskostnad		33 595 555	32 383 988
Sum kostnader		193 228 866	194 068 447
Driftsresultat		5 181 118	268 028
Finansinntekter og finanskostnader			
Inntekt på investering i datterselskap		7 615 980	4 334 441
Annen renteinntekt		76 513	87 528
Annen finansinntekt		71 180	23 772
Sum finansinntekter		7 763 673	4 445 741
Nedskr. av finansielle anleggsmidler			2 000 000
Annen rentekostnad		2 300 407	2 445 785
Annen finanskostnad		714 020	575 812
Sum finanskostnader		3 014 427	5 021 597
Netto finans		4 749 246	-575 856
Ordinært resultat før skattekostnad		9 930 364	-307 828
Skattekostnad på ordinært resultat		2 191 489	413 859
Ordinært resultat etter skattekostnad		7 738 875	-721 687
Årsresultat		7 738 875	-721 687



Resultatregnskap

Beløp i: NOK	Note	2020	2019
Årsresultat etter minoritetsinteresser		7 738 875	-721 689
Overføringer og disponeringer			
Avgitt konsernbidrag		6 598 873	942 940
Overføringer annen egenkapital		1 140 002	-1 664 629
Sum overføringer og disponeringer		-5 458 871	-2 607 569



Balanse

Beløp i: NOK	Note	2020	2019
BALANSE - EIENDELER			
Anleggsmidler			
Immaterielle eiendeler			
Konsesjoner, patenter, lisenser o.l.		791 282	1 170 494
Sum immaterielle eiendeler		791 282	1 170 494
Varige driftsmidler			
Tomter, bygninger og annen fast eiendom		30 964 349	31 935 029
Maskiner og anlegg		1 646 868	1 183 462
Driftsløsøre, inventar, verktøy, kontorm.		2 939 217	1 417 857
Sum varige driftsmidler		35 550 434	34 536 348
Finansielle anleggsmidler			
Investering i datterselskap		61 516 622	60 024 862
Lån til foretak i samme konsern		8 247 377	1 930 690
Andre fordringer		3 219 511	3 221 165
Sum finansielle anleggsmidler		72 983 510	65 176 717
Sum anleggsmidler		109 325 226	100 883 559
Omløpsmidler			
Varer			
Varer		91 579 856	111 791 304
Sum varer		91 579 856	111 791 304
Fordringer			
Kundefordringer		17 022 460	14 760 274
Andre fordringer		1 576 713	1 460 031
Konsernfordringer		21 728 014	17 555 572
Sum fordringer		40 327 187	33 775 877
Bankinnskudd, kontanter og lignende			
Bankinnskudd, kontanter o.l.		11 372 980	8 643 380
Sum bankinnskudd, kontanter og lignende		11 372 980	8 643 380
Sum omløpsmidler		143 280 023	154 210 561



Balanse

Beløp i: NOK	Note	2020	2019
SUM EIENDELER		252 605 249	255 094 120
BALANSE - EGENKAPITAL OG GJELD			
Egenkapital			
Innskutt egenkapital			
Selskapskapital		30 000 000	30 000 000
Overkurs		3 128 630	3 128 630
Sum innskutt egenkapital		33 128 630	33 128 630
Opptjent egenkapital			
Annen egenkapital		50 504 243	49 364 240
Sum opptjent egenkapital		50 504 243	49 364 240
Sum egenkapital		83 632 873	82 492 870
Gjeld			
Langsiktig gjeld			
Utsatt skatt		670 577	761 061
Sum avsetninger for forpliktelser		670 577	761 061
Annen langsiktig gjeld			
Gjeld til kredittinstitusjoner		43 550 000	22 500 000
Sum annen langsiktig gjeld		43 550 000	22 500 000
Sum langsiktig gjeld		44 220 577	23 261 061
Kortsiktig gjeld			
Gjeld til kredittinstitusjoner		35 500 526	51 312 773
Leverandørgjeld		56 635 902	79 794 397
Skyldig offentlige avgifter		4 006 609	4 675 857
Kortsiktig konserngjeld		22 339 645	7 038 887
Annen kortsiktig gjeld		6 269 119	6 518 276
Sum kortsiktig gjeld		124 751 801	149 340 190
Sum gjeld		168 972 378	172 601 251



Balanse

Beløp i: NOK	Note	2020	2019
SUM EGENKAPITAL OG GJELD		252 605 251	255 094 121



mazars

Fridtjof Nansens vei 19
0369 Oslo
Norway
Tel: +47 23 19 63 00
www.mazars.no

Til generalforsamlingen i
Gjerde & Byhring AS

UAVHENGIG REVISORS BERETNING

Uttalelse om revisjonen av årsregnskapet

Konklusjon

Vi har revidert Gjerde & Byhring AS sitt årsregnskap som viser et overskudd på kr 7 738 875. Årsregnskapet består av balanse per 31. desember 2020, resultatregnskap og kontantstrømoppstilling for regnskapsåret avsluttet per denne datoen og noter til årsregnskapet, herunder et sammendrag av viktige regnskapsprinsipper.

Etter vår mening er det medfølgende årsregnskapet avgitt i samsvar med lov og forskrifter og gir et rettviseende bilde av selskapets finansielle stilling per 31. desember 2020, og av dets resultater og kontantstrømmer for regnskapsåret avsluttet per denne datoen i samsvar med regnskapslovens regler og god regnskapsskikk i Norge.

Grunnlag for konklusjonen

Vi har gjennomført revisjonen i samsvar med lov, forskrift og god revisjonsskikk i Norge, herunder de internasjonale revisjonsstandardene (ISA-ene). Våre oppgaver og plikter i henhold til disse standardene er beskrevet i Revisors oppgaver og plikter ved revisjon av årsregnskapet. Vi er uavhengige av selskapet slik det kreves i lov og forskrift, og har overholdt våre øvrige etiske forpliktelser i samsvar med disse kravene. Etter vår oppfatning er innhentet revisjonsbevis tilstrekkelig og hensiktsmessig som grunnlag for vår konklusjon.

Øvrig informasjon

Ledelsen er ansvarlig for øvrig informasjon. Øvrig informasjon består av informasjon i rapport årsberetning, men inkluderer ikke årsregnskapet og revisjonsberetningen.

Vår uttalelse om revisjonen av årsregnskapet dekker ikke øvrig informasjon, og vi attesterer ikke den øvrige informasjonen.

I forbindelse med revisjonen av årsregnskapet er det vår oppgave å lese øvrig informasjon med det formål å vurdere hvorvidt det foreligger vesentlig inkonsistens mellom øvrig informasjon og årsregnskapet, kunnskap vi har opparbeidet oss under revisjonen, eller hvorvidt den tilsynelatende inneholder vesentlig feilinformasjon. Dersom vi hadde konkludert med at den øvrige informasjonen inneholder vesentlig feilinformasjon er vi pålagt å rapportere det. Vi har ingenting å rapportere i så henseende.

Mazars AS
Org. no. 979 605 994



mazars

Styret og daglig leders ansvar for årsregnskapet

Styret og daglig leder (ledelsen) er ansvarlig for å utarbeide årsregnskapet i samsvar med lov og forskrifter, herunder for at det gir et rettviseende bilde i samsvar med regnskapslovens regler og god regnskapsskikk i Norge. Ledelsen er også ansvarlig for slik intern kontroll som den finner nødvendig for å kunne utarbeide et årsregnskap som ikke inneholder vesentlig feilinformasjon, verken som følge av misligheter eller utilsiktede feil.

Ved utarbeidelsen av årsregnskapet må ledelsen ta standpunkt til selskapets evne til fortsatt drift og opplyse om forhold av betydning for fortsatt drift. Forutsetningen om fortsatt drift skal legges til grunn for årsregnskapet så lenge det ikke er sannsynlig at virksomheten vil bli avviklet.

Revisors oppgaver og plikter ved revisjonen av årsregnskapet

Vårt mål er å oppnå betryggende sikkerhet for at årsregnskapet som helhet ikke inneholder vesentlig feilinformasjon, verken som følge av misligheter eller utilsiktede feil, og å avgi en revisjonsberetning som inneholder vår konklusjon. Betryggende sikkerhet er en høy grad av sikkerhet, men ingen garanti for at en revisjon utført i samsvar med lov, forskrift og god revisjonsskikk i Norge, herunder ISA-ene, alltid vil avdekke vesentlig feilinformasjon som eksisterer. Feilinformasjon kan oppstå som følge av misligheter eller utilsiktede feil. Feilinformasjon blir vurdert som vesentlig dersom den enkeltvis eller samlet med rimelighet kan forventes å påvirke økonomiske beslutninger som brukerne foretar basert på årsregnskapet.

For videre beskrivelse av revisors oppgaver og plikter vises det til revisorforeningen.no/revisjonsberetninger.

Uttalelse om øvrige lovmessige krav

Konklusjon om årsberetningen

Basert på vår revisjon av årsregnskapet som beskrevet ovenfor, mener vi at opplysningene i årsberetningen om årsregnskapet, forutsetningen om fortsatt drift og forslaget til anvendelse av overskuddet er konsistente med årsregnskapet og i samsvar med lov og forskrifter.

Konklusjon om registrering og dokumentasjon

Basert på vår revisjon av årsregnskapet som beskrevet ovenfor, og kontrollhandlinger vi har funnet nødvendig i henhold til internasjonal standard for attestasjonsoppdrag (ISAE) 3000 «Attestasjonsoppdrag som ikke er revisjon eller forenklet revisorkontroll av historisk finansiell informasjon», mener vi at ledelsen har oppfylt sin plikt til å sørge for ordentlig og oversiktlig registrering og dokumentasjon av selskapets regnskapsopplysninger i samsvar med lov, og god bokføringskikk i Norge.

Oslo, 05.05.2021

Mazars AS

Rune Jalving

Statsautorisert revisor



Årsberetning 2020- Gjerde & Byhring AS (GB)

Virksomhetens art og tilholdssted

GB, etablert 1960, er importør av dekkprodukter og representerer verdens største dekk konsern, Bridgestone Corporation, i Norge. Virksomheten driver også med produksjon av regummierte buss- og lastebildekk under merkenavnet 'Bandag'. GB har hovedkontor i Oslo og logistikk & produksjon på Disenå ca. 60 km utenfor Oslo retning Kongsvinger. I tillegg til moderselskapet GB tilhører følgende datterselskapet GB konsern:

Førde Vulk AS, Dekkcenteret Oslo AS, Dekkcenteret Bergen AS, Dekkcenteret AS, Ålesund, Dekkcenteret Fredrikstad AS, Tempe Dekkservice AS, First Stop Dekkcenter Forus AS og First Stop Norge AS. Dekksentrene er alle utsalgssteder for bildekk og First Stop er dekk kjede med ca. 40 medlemmer.

Fortsatt drift

I samsvar med regnskapsloven § 3-3a bekreftes det at forutsetningene om fortsatt drift er til stede. Til grunn for antagelsen ligger resultatprognoser for år 2020 og konsernets langsiktige strategiske prognoser for årene fremover. Konsernet er i en sunn økonomisk og finansiell stilling.

Fremtidig utvikling

Dekkmarkedet i Norge er stabilt. GB har opprettholdt sin posisjon og har øket markedsandeler i flere segmenter. Budsjettet for 2021 er nok. 225 mill.

Dekkmarkedet er preget av høy konkurranse, og stort prispress, særlig fra Asiatiske produkter. GB vil derfor dreie noe av produkt assortimentet mot rimelige dekk som også produseres av Bridgestone (Firestone).

Redegjørelse for årsregnskapet

Omsetningen økte med 2% i 2020 til nok. 198 mill. Driftsresultatet var nok. 5.1mill., mot nok.0,2 mill. året før. Selskapet har god kontroll på kostnadene, men det er stort press på marginene, noe vi forventer også de neste årene. Sterk kostnadskontroll vil derfor være nødvendig.

Konsernets likviditetsbeholdning var NOK 11,3 mill. per 31.12.20. Konsernets evne til egenfinansiering av investeringer er god.

Konsernets kortsiktige gjeld utgjorde pr. 31.12.20 NOK 124 mill. mot fjorårets nok. 149 mill.

Totalkapitalen var ved utgangen av året NOK 252.605.249.- Egenkapitalandelen pr. 31.12.20 var 33%, samme som året før.

Finansiell risiko

GB har liten finansiell risiko. Mesteparten av varene kjøpes i Norsk valuta og konsernselskapenes markedsposisjon er stabil. Selskapets kundeportefølje er også stabil, med lange kundeforhold.

Arbeidsmiljø og personale

GB hadde i 2020 80 konsern ansatte. Arbeidsmiljøet er godt og sykefraværet er lite eller moderat. Det har i løpet av året ikke forekommet eller blitt rapportert alvorlige arbeidsuhell eller ulykker, som har resultert i store materielle skader eller personskader. Bedriften er organisert i Virke, og flere lagerarbeider er organisert i Negotia (YS).



Likestilling

Konsernet praktiserer full likestilling, men er allikevel overrepresentert av mannlige medarbeidere. Dette kan være begrunnet i bl.a. hardt fysisk arbeid i logistikk og produksjon.

Diskriminering

Selskapet har ansatte fra flere nasjonaliteter. Det er ikke rapportert noen form for trakassering eller diskriminering under 2020.

Miljørapportering


Selskapet forurensrer ikke det ytre miljø i vesentlig grad eller har unormale utslipp.

Årsresultat og disponeringer


Styret foreslår følgende disponering av årsresultatet i Gjerde & Byhring AS:

Konsernbidrag:	6.598.874
Annen egenkapital:	1.140.001
	7.738.875


Oslo, 3. mai 2021



Kristian Spernes
Daglig leder



Bjørne Byhring
Styreleder



Trond Borge
Styremedlem



Knut K. Heje
Styremedlem



GJERDE & BYHRING AS

BALANSE PR. 31. DESEMBER

GJELD OG EGENKAPITAL	Noter	2020	2019
EGENKAPITAL			
Innskutt egenkapital:			
Aksjekapital	15	30 000 000	30 000 000
Overkursfond		2 400 000	2 400 000
Annen innskutt egenkapital		728 630	728 630
Sum innskutt egenkapital		<u>33 128 630</u>	<u>33 128 630</u>
Opptjent egenkapital			
Annen egenkapital		50 504 242	49 364 241
SUM EGENKAPITAL	15	<u>83 632 872</u>	<u>82 492 871</u>
GJELD			
Avsetninger og forpliktelser			
Utsatt skatt	14	670 576	761 061
Pensjonforpliktelser	6	0	0
Sum avsetninger og forpliktelser		<u>670 576</u>	<u>761 061</u>
Langsiktig gjeld			
Gjeld til kredittinstitusjoner	11	<u>43 550 000</u>	<u>22 500 000</u>
Kortsiktig gjeld			
Leverandørgjeld		56 635 902	79 794 397
Betalbar skatt	14	0	0
Skyldig skattetrekk og offentlige avgifter	16	4 006 609	4 675 857
Utbytte		0	0
Gjeld til kredittinstitusjoner	12	35 500 526	51 312 773
Gjeld konsernselskap	13	22 339 645	7 038 887
Annen kortsiktig gjeld		6 269 119	6 518 276
Sum kortsiktig gjeld		<u>124 751 801</u>	<u>149 340 189</u>
SUM GJELD OG EGNKAPITAL		<u>252 605 249</u>	<u>255 094 121</u>


Til info: Mottatt konsernbidrag, brutto

Til info: Gitt konsernbidrag, brutto

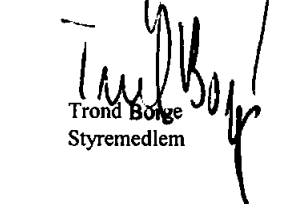
5 275 927

3070754


Oslo, 3 mai 2021



Bjørne Byhring
Styreformann



Trond Borge
Styremedlem



Kristian Spernes
Daglig leder



Knut Knutsøn Heje
Styremedlem



GJERDE & BYHRING AS

BALANSE PR. 31. DESEMBER

EIENDELER	Noter	2020	2019
ANLEGGSMIDLER			
Immaterielle eiendeler			
Utsatt skattefordel	14	0	0
Andre immaterielle eiendeler	7	791 282	1 170 494
Sum immaterielle eiendeler		<u>791 282</u>	<u>1 170 494</u>
Varige driftsmidler			
Eiendom		30 964 349	3 193 5029
Maskiner, transportmidler	7,12	4 586 084	2 601 320
Sum varige driftsmidler		<u>35 550 433</u>	<u>34 536 349</u>
Finansielle anleggsmidler			
Investeringer i datterselskaper	9,12	61 516 622	60 024 862
Andre aksjer	9	0	0
Fordring konsernselskap	13	8 247 377	1 930 690
Fordring tilknyttede selskaper	13	0	0
Andre langsiktige fordringer	10	0	0
Pensjonpremiefond	6	3 219 511	3 221 165
Sum finansielle anleggsmidler		<u>72 983 510</u>	<u>65 176 717</u>
SUM ANLEGGSMIDLER		<u>109 325 226</u>	<u>100 883 560</u>
OMLØPSMIDLER			
Varer	4	<u>91 579 856</u>	<u>111 791 304</u>
Fordringer			
Kundefordringer	12	17 022 460	14 760 274
Fordring konsernselskaper	13	21 728 014	17 555 572
Fordring tilknyttede selskaper	13	0	0
Andre kortsiktige fordringer	12	1 576 713	1 460 031
Sum fordringer		<u>40 327 187</u>	<u>33 775 876</u>
Kasse, bank	16	<u>11 372 980</u>	<u>8 643 380</u>
SUM OMLØPSMIDLER		<u>143 280 024</u>	<u>154 210 561</u>
SUM EIENDELER		<u>252 605 249</u>	<u>255 094 121</u>



GJERDE & BYHRING AS

RESULTATREGNSKAP PR. 31. DESEMBER

DRIFTSINNEKTER OG DRIFTSKOSTNADER	Noter	2020	2019
DRIFTSINNEKTER			
Salgsinntekter		194 813 988	192 379 441
Andre inntekter		3 595 993	1 957 034
SUM DRIFTSINNEKTER	3,13	198 409 981	194 336 475
DRIFTSKOSTNADER			
Vareforbruk		134 993 332	133 907 754
Beholdningsendring varer i arbeid		398 400	883 800
Lønninger, folketrygd, sos. kostnader	5	21 704 396	23 920 495
Andre innkjøps-, salgs- og			
Administrasjonskostnader	5,8	33 595 555	32 383 988
Ordinære avskrivninger	7	2 537 181	2 972 410
SUM DRIFTSKOSTNADER		193 228 864	194 068 448
DRIFTSRESULTAT		5 181 117	268 027
FINANSINNEKTER OG FINANSKOSTNADER			
Renteinntekter		76 513	87 528
Renteinntekter fra konsernselskaper			
Andre finansinntekter	7	71 180	23 772
Mottatt konsernbidrag		7 615 980	4 334 441
Tap v/salg anleggsmidler/aksjer	9	0	0
Nedskrivning anleggsmidler/aksjer	9	0	2 000 000
Finanskostnader		714 020	575 812
Rentekostnader		2 300 407	2 445 785
NETTO FINANS		4 749 246	-575 857
RESULTAT FØR SKATTEKOSTNAD		9 930 363	-307 829
SKATTEKOSTNAD			
Betalbar skatt		0	-100
Effekt av skatt konsernbidrag		2 281 973	468 439
Endring utsatt skatt		-90 485	-54 480
SUM SKATTEKOSTNAD	14	2 191 488	413 859
ÅRSRESULTAT		7 738 875	-721 688
OVERFØRINGER OG DISPONERINGER			
Avsatt konsernbidrag		6 598 874	942 940
Til annen egenkapital		1 140 001	-1 664 628
SUM DISPONERT		7 738 875	-721 688
Til info: Gitt konsernbidrag, brutto		7 974 083	3 070 754
Til info: Mottatt konsernbidrag, brutto		10 730 710	5 275 927

**GJERDE & BYHRING AS****KONTANTSTRØMSANALYSE PR. 31.12**

	2020	2019
Kontantstrømmer fra operasjonelle aktiviteter :		
	9 930 363	-307 829
- Resultat før skattekostnad		
- Gevinst/+ tap ved salg av driftsmidler	-211 677	-75 386
+ Ordinære avskrivninger	2 537 181	2 972 410
- Betalte skatter		
+/- Reduksjon (økning) av lagerbeholdning	20 211 448	-14 725 703
+/- Reduksjon (økning) av kortsiktige fordringer	-6 193 207	-3 840 938
+/- Økning (reduksjon) av kortsiktig gjeld	-19 506 852	-2 226 821
+/- Endring i andre tidsavgrensninger	0	0
Finanskostnader uten kontanteffekt		
= Netto kontantstrøm fra operasjonelle aktiviteter	6 767 257	-18 204 267
Kontantstrømmer fra investeringsaktiviteter:		
	-2 960 377	-33 806 725
• Utbetalinger ved kjøp av varige driftsmidler		
+ Innbetalinger ved salg av varige driftsmidler		155 000
+/- Utbetalinger/innbet ved kjøp/salg av finansielle driftsmidler		-27 250 000
= Netto kontantstrømmer fra investeringsaktiviteter:	-2 960 377	-60 901 725
Kontantstrømmer fra finansieringsaktiviteter:		
+ Innbetalinger ved opptak av ny kortstig gjeld gjeld	0	0
- Utbetalinger ved nedbetaling av kortsiktig gjeld	-15 812 247	42 609 681
- Utbetalinger ved nedbetaling av langsiktig gjeld	21 050 000	22 500 000
Endring i andre langsiktige fordringer	-6 315 033	13 133 372
Utbetaling av utbytte	0	0
+ Innbetaling/- Tilbakebetaling av egenkapital		
= Netto kontantstrømmer fra finansieringsaktiviteter:	-1 077 280	78 243 053
Netto endring i kontantekvivalenter gjennom året	2 729 599	-862 939
+ Beholdning av kontantekvivalenter ved periodens begynnelse	8 643 380	9 506 318
= Beholdning av kontantekvivalenter ved periodens slutt	11 372 981	8 643 380



Gjerde Byhring AS
Noter til regnskapet for 2020

Note 1 Tilleggsopplysninger for å bedømme selskapets stilling

Selskapet mener at de relevante opplysningene for å bedømme selskapets resultat og stilling går fram av årsregnskapet for øvrig.

Note 2 Regnskapsprinsipper

Årsregnskapet er satt opp i samsvar med regnskapslovens bestemmelser og god regnskapsskikk.

Bruk av estimater

I utarbeidelse av årsregnskapet har man brukt estimater og forutsetninger som har påvirket resultatregnskapet og verdsettelsen av eiendeler og gjeld, samt usikre eiendeler og forpliktelser på balansedagen i henhold til god regnskapsskikk. Områder som i stor grad inneholder slike skjønnsmessige vurderinger, høy grad av kompleksitet, eller områder hvor forutsetninger og estimater er vesentlige for årsregnskapet, er beskrevet i notene.

Valuta

Transaksjoner i utenlandsk valuta omregnes til kursen på transaksjonstidspunktet. Pengeposter i utenlandsk valuta omregnes til norske kroner ved å benytte balansedagens kurs. Ikke-pengeposter som måles til historisk kurs uttrykt i utenlandsk valuta, omregnes til norske kroner ved å benytte valutakursen på transaksjonstidspunktet. Ikke-pengeposter som måles til virkelig verdi uttrykt i utenlandsk valuta, omregnes til valutakursen fastsatt på måletidspunktet. Valutakursendringer resultatføres løpende i regnskapsperioden under andre finansposter.

Inntekter

Inntektsføring ved salg av varer skjer på leveringstidspunktet. Tjenester inntektsføres etter hvert som de leveres.

Skatt

Skattekostnaden i resultatregnskapet omfatter både periodens betalbare skatt og endring i utsatt skatt. Utsatt skatt er beregnet med 22 % på grunnlag av de midlertidige forskjeller som eksisterer mellom regnskapsmessige og skattemessige verdier, samt ligningsmessig underskudd til fremføring ved utgangen av regnskapsåret. Skatteøkende og skattereduserende midlertidige forskjeller som reverserer eller kan reverseres i samme periode er utlignet og nettoført. Netto utsatt skattefordel balanseføres i den grad det er sannsynlig at denne kan bli utnyttet.

Klassifisering og vurdering av anleggsmidler

Anleggsmidler omfatter eiendeler bestemt til varig eie og bruk. Anleggsmidler er vurdert til anskaffelseskost, fratrukket avskrivninger og nedskrivninger. Langsiktig gjeld balanseføres til nominelt beløp på transaksjonstidspunktet.

Varige driftsmidler balanseføres og avskrives over driftsmidlets økonomiske levetid. Vesentlige driftsmidler som består av flere betydelige komponenter med ulik levetid er dekomponert med ulik avskrivningstid for de ulike komponentene. Direkte vedlikehold av driftsmidler kostnadsføres løpende under driftskostnader, mens påkostninger eller forbedringer tillegges driftsmidlets kostpris og avskrives i takt med driftsmidlet. Varige driftsmidler nedskrives til gjenvinnbart beløp ved verdifall som forventes ikke å være forbigående. Gjenvinnbart beløp er det høyeste av netto salgsverdi og verdi i bruk. Verdi i bruk er nåverdi av fremtidige kontantstrømmer knyttet til eiendelen. Nedskrivningen reverseres når grunnlaget for nedskrivningen ikke lenger er til stede.

Klassifisering og vurdering av omløpsmidler

Omløpsmidler og kortsiktig gjeld omfatter normalt poster som forfaller til betaling innen ett år etter balansedagen, samt poster som knytter seg til varekretsløpet. Omløpsmidler vurderes til laveste verdi av anskaffelseskost og virkelig verdi. Kortsiktig gjeld balanseføres til nominelt beløp på transaksjonstidspunktet.

Datterselskap og tilknyttet selskap

Datterselskap og tilknyttede selskaper vurderes etter kostmetoden i selskapsregnskapet. Investeringen er vurdert til anskaffelseskost for aksjene med mindre nedskrivning har vært nødvendig. Det er foretatt nedskrivning til virkelig verdi når verdifall skyldes årsaker som ikke kan forventes å være forbigående og det må anses nødvendig etter god regnskapsskikk. Nedskrivninger er reversert når grunnlaget for nedskrivning ikke lenger er til stede.

Utbytte, konsernbidrag og andre utdelinger fra datterselskap er inntektsført samme år som det er avsatt i givers regnskap. Overstiger utbytte / konsernbidraget andelen av opptjent resultat etter anskaffelsestidspunktet, representerer den overskytende del tilbakebetaling av investert kapital, og



Gjerde Byhring AS
Noter til regnskapet for 2020

utdelingene er fratrukket investeringens verdi i balansen til morselskapet.

Varer

Varer er vurdert til det laveste av anskaffelseskost og netto salgsverdi. Netto salgsverdi er estimert salgspris ved ordinær drift etter fradrag for beregnede nødvendige utgifter for gjennomføring av salget. Anskaffelseskost inkluderer utgifter påløpt ved anskaffelse av varene og kostnader for å bringe varene til nåværende plassering og tilordnes ved bruk av glidende gjennomsnitt.

Fordringer

Kundefordringer og andre fordringer oppføres til pålydende etter fradrag for avsetning til forventet tap. Avsetning til tap gjøres på grunnlag av en individuell vurdering av de enkelte fordringene. For øvrige kundefordringer utføres en spesifisert avsetning for å dekke forventet tap på krav.

Pensjoner - Ytelsesordning

Pensjonsforpliktelser finansiert over driften (ytelsesbaserte pensjonsordninger) vurderes til nåverdien av de fremtidige pensjonsytelser som regnskapsmessig anses opptjent på balansedagen. Pensjonsmidler vurderes til virkelig verdi. Pensjonsordninger finansiert via sikrede ordninger er ikke balanseført. Pensjonspremien anses i disse tilfeller som pensjonskostnad og klassifiseres sammen med lønnskostnader.

Pensjonskostnader og pensjonsforpliktelser beregnes etter lineær opptjening, basert på forutsetninger om diskonteringsrente, fremtidig regulering av lønn, pensjoner og ytelser fra folketrygden, fremtidig avkastning på pensjonsmidler samt aktuarmessige forutsetninger om dødelighet, frivillig avgang, osv. Ved estimatavvik anvendes en korridorløsning. Estimatavvik som overstiger 10% av det høyeste av forpliktelse og verdier amortiseres over gjennomsnittlig opptjeningsstid. Pensjonsmidler er vurdert til virkelig verdi og fratrukket i netto pensjonsforpliktelser i balansen.

Ved regnskapsføring av pensjon er lineær opptjeningsprofil og forventet sluttlønn som opptjeningsgrunnlag lagt til grunn.

Pensjoner - Innskuddsbasert ordning

Kostnaden til innskuddsbasert pensjonsordning tilsvarer periodens premie til forsikringsselskapet.

Kontantstrømoppstilling

Kontantstrømoppstillingen er utarbeidet etter den indirekte metoden. Kontanter og kontantekvivalenter omfatter kontanter, bankinnskudd og andre kortsiktige, likvide plasseringer.

Konsernregnskapet er utarbeidet av Mazars Revisjon AS.
Konsernregnskapet kan utleveres på selskapets adresse, Jerikoveien 22, 1067 Oslo.

Note 3 Salgsinntekter

Selskapet har bare ett virksomhetsområde som er engrossalg i Norge.

Note 4 Varebeholdning

	2020	2019
Innkjøpte handelsvarer	85 003 657	103 483 683
Råvarer til produksjon	4 411 785	5 507 231
Produserte ferdigvarer	2 164 414	2 800 390
Sum varebeholdning	<u>91 579 856</u>	<u>111 791 304</u>



Gjerde Byhring AS
Noter til regnskapet for 2020

Note 5 Lønnskostnader, antall ansatte, godtgjørelser, lån til ansatte mv

Lønnskostnader :	2020	2019
Lønnskostnader	17 250 124	18 735 210
Arbeidsgiveravgift	2 659 845	3 101 526
Pensjonkostnader (premie til kollek. Pensjon)	1 163 526	1 207 883
Andre ytelser	630 901	875 875
Lønnskostnader	<u>21 704 396</u>	<u>23 920 495</u>

Antall årsverk: 33,5 36

Selskapet innskuddsbaserte pensjonsordning tilfredstiller kravene i loven om OTP.

	Daglig leder	Styret
Ytelser til ledende personer		
Lønn	1 622 299	907 777
Annen godtgjørelse	197 023	115 870

Revisor

Kostnadsført honorar	206 344
I tillegg kommer honorar for andre tjenester	9 000
Utlegg	2 344

Note 6 Kollketiv pensjonsordning

Selskapets ytelsebaserte ordninger omfatter i alt 18 personer, herav 7 aktive og 11 pensjonister

Pensjonsforpliktelser pr 31.12	2020	2019
Nåverdi av årets pensjonsopptjening	182 988	237 449
Rentekostnad av pensjonsforpliktelsen	-5 341	-6 619
Administrasjonskostnader	195 637	205 381
Resultatført aktuarielt tap (gevinst)	34 121	418 573
Netto pensjonskostnad	<u>407 405</u>	<u>854 784</u>

Beregnete pensjonsforpliktelser pr 31.12	13 428 570	13 412 868
Pensjonsmidler (til markedsverdi) pr 31.12	-13 655 000	-13 245 000
Ikke resultatført etimataavvik	-2 993 081	-3 389 033
Netto pensjonsforpliktelse	<u>-3 219 511</u>	<u>-3 221 165</u>

Forutsetninger		
Diskonteringsrente	2,30 %	2,30 %
Forventet avkastning pensjonsmidler	3,80 %	3,80 %
Årlig forventet lønnsvekt	2,25 %	2,25 %
Årlig forventet reg. av pensjoner under utbetaling	0,50 %	0,50 %
Årlig forventet G-regulering	2,00 %	2,00 %
Gjennomsnittelig arbeidsgiveravg. Faktir	14,10 %	14,10 %
Amortingsfaktor	7	6



Gjerde Byhring AS
Noter til regnskapet for 2020

Note 7 Anleggsmidler

	IT	Driftsmidler, inventar	Aktiverte ombyggings- kostnader	Sum	Immaterielle Eiendeler
Anskaffelseskost 1.1	2 862 777	18 882 979	8 014 430	29 760 186	1 896 035
Tilgang I året	500 283	1 624 087	1 061 007		
Avgang I året		-1 304 665			
Anskaffelseskost pr. 31.12.	3 363 060	19 202 401	9 075 437	31 640 898	1 896 035
Akkumulerte avskrivninger pr. 31.12.	2 873 360	16 366 176	7 815 278	27 054 814	1 104 753
Bokført verdi 31/12	489 700	2 836 225	1 260 159	4 586 084	791 282
Årets ordinære avskrivninger	224 119	798 589	164 582	1 187 290	379 212
Sats for ordinære avskrivninger	30 %	20-30%	20 %		20 %
Økonomisk levetid	3-5 år	3-5 år	5-10 år		5 år

	Tomt Maskinveien 20 Stavanger	Bygg Maskinveien 20 Stavanger	Tekn.inst. Maskinveien 20 Stavanger	Sum
Anskaffelseskost 1.1	13 970 000	11 200 156	7 466 770	32 636 926
Tilgang I året				0
Avgang I året				
Anskaffelseskost pr. 31.12.	13 970 000	11 200 156	7 466 770	32 636 926
Akkumulerte avskrivninger pr. 31.12.		385 980	1 286 597	1 672 577
Bokført verdi 31/12	13 970 000	10 814 176	6 180 173	30 964 349
Årets ordinære avskrivninger		224 004	746 676	970 680
Sats for ordinære avskrivninger	0 %	2 %	10 %	
Økonomisk levetid		50 år	10 år	

Note 8 Leie

Selskapet har inngått kontrakter for leie av forretningslokaler og sentrallager. Forretningslokalene eies av søsterselskapet Jerikoveien 22 AS og leiekontrakten er utarbeidet på markesmessige vilkår til armlengdes avstand. Samlet kostnadsført husleie i 2020 beløp seg til kr. 11.740.000,- Selskapet fremleier lagerlokaler til Dekkcenteret Oslo AS, ref. note 13.

Note 9 Aksjer i datterselskap

Selskap	Anskaffelse tidspunkt	Forretnings kontor	Eierandel	Stemme andel	Bokført verdi
Dekkcenteret AS	31.12.1997	Ålesund	100 %	100 %	6 721 390
Dekkcenteret Oslo AS	01.01.1999	Oslo	100 %	100 %	2 920 300
First Stop Norge AS	01.06.2000	Oslo	100 %	100 %	3 031 416
Dekkcenteret Fredrikstad AS	01.11.2007	Fredrikstad	100 %	100 %	6 647 288
Tempe Dekkservice AS	01.04.2010	Trondheim	89 %	89,0 %	2 402 538
Dekkcenteret Bergen AS	30.06.2017	Bergen	100 %	100,0 %	9 873 643
Førde Vulk AS	16.09.2019	Førde	100 %	100,0 %	27 000 000
First Stop Dekkcenter Forus AS	01.11.2019	Stavanger	100 %	100,0 %	2 920 047
Sum					61 516 622



Gjerde Byhring AS
Noter til regnskapet for 2020

Note 10 Fordringer med forfall senere enn 5 år etter regnskapsårets slutt
Selskapet har ingen fordringer som forfaller etter 5 år.

Note 11 Langsiktig gjeld

	2020	2019
Langsiktig gjeld som forfaller etter 5 år.	24 750 000	14 500 000

Note 12 Pantstillelser og garantier

Pansatte eiendeler	Boført verdi	Pansatt verdi
Driftsmidler	4 586 084	2 000 000
Eiendom	30 964 349	30 000 000
Kundefordringer	17 522 460	50 000 000
Varelager	91 579 856	55 000 000

Sum pantesikret gjeld pr 31.12.2020 er kr 79.050.526,-

Kassekreditramme kr. 24.500.000.

Det er inngått factoringavtale med maksimalramme kr. 70.000.000.

Note 13 Mellomværende med selskap i samme konsern

Langsiktig fordring foretak i samme konsern:

	2020	2019
Byhring AS	6 316 687	0
Tempe dekkservice AS	85 000	85 000
Dekkcenteret Bergen AS	1 845 690	1 845 690
Sum	8 247 377	1 930 690

Tilknyttede selskaper:

Dekkcenteret Bergen AS	0	0
------------------------	---	---

	Kundefordringer/ andre kortsiktige Fordringer		Sum omsetning/ Leieinntekter	Sum Kostnader/ Varekjøp	Sum fakturerte tjenester/ fordeling adm. kostnader
	2020	2019	2020	2020	2019
Foretak i samme konsern:					
Dekkcenteret Oslo AS	871 504	608 391	10 417 286	140 202	320 000
First Stop Norge AS	788 046	674 386		16 500	702 697
Dekkcenteret Fredrikstad AS	309 543	74 764	2 110 445	23 617	75 000
Tempe Dekkservice AS	4 224 878	4 611 470	2 508 433	21 514	125 000
Dekkcenteret AS	585 473	1 101 581	4 549 952	0	80 000
Dekkcenteret Ålesund Eiendom AS	0	298 815		0	
Dekkcenteret Bergen AS	1 501 646	912 586	7 101 125	1 600	
Førde Vulk As	8 713 122	3 362 441	8 366 781	175 200	
First Stop Dekkcenter Forus AS	4 733 802	5 911 138	5 190 459	0	
Sum	21 728 014	17 555 572	40 244 482	378 633	1 302 697

Tilknyttede selskaper:



Gjerde Byhring AS
Noter til regnskapet for 2020

	Leverandørgjeld/annen gjeld	
	2020	2019
Foretak i samme konsern		
Byhring AS	19 704 563	4 763 904
First Stop Norge AS		709 334
First Stop Dekkcenter Forus AS	2 270 616	1 152 522
Dekkcenteret Bergen AS		187 958
Dekkcenteret Oslo AS		
Dekkcenteret Ålesund AS	234 017	
Dekkcenteret Fredrikstad AS	130 449	
Førde Vulk AS		225 169
Sum	<u>22 339 645</u>	<u>7 038 887</u>

Alle transaksjoner vedrørende markedsmessige vilkår er gjennomført på "armlengdes avstand".
Noen sentrale tjenester som regnskap mv blir utført av morselskapet.

Note 14 Årets skattekostnad framkommer slik

Betalbar skatt i årets skattekostnad er beregnet slik :	2020	2019
Ordinært resultat før skatt	9 930 363	-307 829
Midlertidige forskjeller:	411 291	247 634
Permanente forskjeller:	-7 585 028	-2 144 978
Gitt konsernbidrag	-10 730 710	-3 070 754
Mottatt konsernbidrag	7 974 083	5 275 927
Grunnlag for betalbar skatt	<u>0</u>	<u>0</u>

Beregnet skatt av alminnelig inntekt

Årets betalbare skattekostnad	0	0
Skatt av konsernbidrag	2 281 973	468 439
Endring utsatt skatt	-90 485	-54 480
For mye avsatt skatt 2019		-100
Sum skattekostnad	<u>2 191 488</u>	<u>413 859</u>

Spesifikasjon av grunnlaget for utsatt skatt :

Forskjeller som utlignes :	01.01.2019	31.12.2020	Endringer
Anleggsmidler	-993 110	-837 194	-155 916
Omløpsmidler	362 590	18 015	344 575
Gevinstkonto	1 104 889	883 911	220 978
Andre avsetninger	-236 163	-236 163	0
Pensjonsordningen	3 221 165	3 219 511	1 654
I alt	<u>3 459 371</u>	<u>3 048 080</u>	411 291
Utsatt skatt 22%	<u>761 062</u>	<u>670 578</u>	90 485



Gjerde Byhring AS
Noter til regnskapet for 2020

Note 15 Aksjekapital og aksjonærinformasjon

Det er bare én klasse innen aksjekapitalen. Det er ingen særlige vedtektsbestemmelser om stemmerett

Antall aksjer	Pålydende	Balanseført
120 000	250	30 000 000

Eierstruktur

	Antall aksjer	Eierandel	Stemmeandel
Byhring AS	120 000	100,00 %	100,00 %
I alt	120 000	100,00 %	100,00 %

Aksjer eiet av medlemmer av styret, Bjørne Byhring. 120 000 100,00 %

Egenkapital bevegelser	Aksjekapital	Overkursfond	Annen Innskutt EK	Annen egenkapital	Sum
Pr . 1/1	30 000 000	2 400 000	728630	49 364 241	82 492 871
Årets resultat				7 738 875	7 738 875
Konsernbidrag, netto				-6 598 874	-6 598 874
Pr . 31/12	30 000 000	2 400 000	728 630	50 504 242	83 632 871

Note 16 Bankinnskudd

Herav bundet for skattetrekk kr 917.761,- som dekker trukket skatt.



Gjerde & Byhring as

Resultatregnskap

	Note	2020	2019
DRIFTSINNEKTER OG DRIFTSKOSTNADER			
Driftsinntekter			
Salgsinntekt		194 813 988	192 379 441
Annen driftsinntekt		3 595 996	1 957 034
Sum driftsinntekter		198 409 983	194 336 475
Driftskostnader			
Endring i beh. av varer under tilvirkning		398 400	883 800
Varekostnad		134 993 332	133 907 754
Lønnskostnad		21 704 396	23 920 495
Avskrivning på varige driftsmidler		2 537 183	2 972 410
Annen driftskostnad		33 595 555	32 383 988
Sum driftskostnader		193 228 865	194 068 448
DRIFTSRESULTAT		5 181 118	268 027
FINANSINNEKTER OG FINANSKOSTNADER			
Finansinntekter			
Inntekt på investering i datterselskap		7 615 980	4 334 441
Annen renteinntekt		76 513	87 528
Annen finansinntekt		71 180	23 772
Sum finansinntekter		7 763 673	4 445 740
Finanskostnader			
Nedskr. av finansielle anleggsmidler		0	2 000 000
Annen rentekostnad		2 300 407	2 445 785
Annen finanskostnad		714 020	575 812
Sum finanskostnader		3 014 427	5 021 597
NETTO FINANSPOSTER		4 749 246	(575 857)
ORDINÆRT RES. FØR SKATTEKOSTNAD		9 930 364	(307 830)
Skattekostnad på ordinært resultat			
Skattekostnad på ordinært resultat		2 191 489	413 859
ORDINÆRT RESULTAT		7 738 875	(721 689)
ÅRSRESULTAT		7 738 875	(721 689)
OVERFØRINGER			
Mottatt konsernbidrag		0	(0)
Avgitt konsernbidrag		6 598 873	942 940
Overføringer annen egenkapital		1 140 002	(1 664 629)
SUM OVERFØRINGER		7 738 875	(721 689)

Årsregnskap for Gjerde & Byhring as

Organisasjonsnr. 911977214



Gjerde & Byhring as

Balanse pr. 31.12.2020

	Note	31.12.2020	31.12.2019
EIENDELER			
Anleggsmidler			
Immatrielle eiendeler			
Konsesjoner, patenter, lisenser o.l.		791 282	1 170 494
Varige driftsmidler			
Tomter, bygninger og annen fast eiendom		30 964 349	31 935 029
Maskiner og anlegg		1 646 868	1 183 462
Driftsløsøre, inventar, verktøy, kontorm.		2 939 217	1 417 857
Finansielle anleggsmidler			
Investeringer i datterselskap		61 516 622	60 024 862
Lån til foretak i samme konsern		8 247 377	1 930 690
Andre fordringer		3 219 511	3 221 165
Sum anleggsmidler		109 325 226	109 883 559
Omløpsmidler			
Varer		91 579 856	111 791 304
Kundefordringer		17 022 460	14 760 274
Fordringer på konsernselskap		21 728 014	17 555 572
Andre fordringer		1 576 713	1 460 031
Bankinnskudd, kontanter o.l.		11 372 980	8 643 380
Sum omløpsmidler		143 280 024	154 210 561
SUM EIENDELER		252 605 250	255 094 120
EGENKAPITAL OG GJELD			
Egenkapital			
Innskutt egenkapital			
Selskapskapital		30 000 000	30 000 000
Overkursfond		3 128 630	3 128 630
Sum innskutt egenkapital		33 128 630	33 128 630
Opptjent egenkapital			
Annen egenkapital		50 504 243	49 364 240
Sum opptjent egenkapital		50 504 243	49 364 240
Sum egenkapital		83 632 873	82 492 870
Gjeld			
Avsetning for forpliktelser			
Utsatt skatt		670 577	761 061
Sum avsetning for forpliktelser		670 577	761 061
Annen langsiktig gjeld			
Gjeld til kredittinstitusjoner		43 550 000	22 500 000
Sum annen langsiktig gjeld		43 550 000	22 500 000
Kortsiktig gjeld			
Gjeld til kredittinstitusjoner		35 500 526	51 312 773
Leverandørgjeld		56 635 902	79 794 397
Skyldig offentlige avgifter		4 006 609	4 675 857
Kortsiktig gjeld til konsernselskap		22 339 645	7 038 887
Annen kortsiktig gjeld		6 269 119	6 518 276
Sum kortsiktig gjeld		124 751 801	149 340 189
SUM EGENKAPITAL OG GJELD		252 605 251	255 094 120

Årsregnskap for Gjerde & Byhring as

Organisasjonsnr. 911977214



Gjerde & Byhring as

Balanse pr. 31.12.2020

Note	31.12.2020	31.12.2019
------	------------	------------

Underskrifter