



## ÅRSREGNSKAPET FOR REGNSKAPSÅRET 2022 - GENERELL INFORMASJON

### Enheten

Organisasjonsnummer:	924 682 817
Organisasjonsform:	Aksjeselskap
Foretaksnavn:	H-3 HOLDING AS
Forretningsadresse:	Setskogveien 1492 1954 SETSKOG

### Regnskapsår

Årsregnskapets periode:	01.01.2022 - 31.12.2022
-------------------------	-------------------------

### Konsern

Mørselskap i konsern:	Ja
Konsernregnskap lagt ved:	Ja

### Regnskapsregler

Regler for små foretak benyttet:	Ja
Benyttet ved utarbeidelsen av årsregnskapet til selskapet:	Regnskapslovens alminnelige regler
Benyttet ved utarbeidelsen av årsregnskapet til konsernet:	Regnskapslovens alminnelige regler

### Årsregnskapet fastsatt av kompetent organ

Bekreftet av representant for selskapet:	Erik Heggedal
Dato for fastsettelse av årsregnskapet:	29.06.2023

### Grunnlag for avgivelse

År 2022: Årsregnskapet er elektronisk innlevert  
År 2021: Tall er hentet fra elektronisk innlevert årsregnskap fra 2022

*Det er ikke krav til at årsregnskapet m.v. som sendes til Regnskapsregisteret er undertegnet. Kontrollen på at dette er utført ligger hos revisor/enhetens øverste organ. Sikkerheten ivaretas ved at innsender har rolle/rettighet for innsending av årsregnskapet via Altinn, og ved at det bekreftes at årsregnskapet er fastsatt av kompetent organ.*

Brønnøysundregistrene, 13.08.2024



## Resultatregnskap

Beløp i: NOK	Note	2022	2021
<b>RESULTATREGNSKAP</b>			
<b>Kostnader</b>			
Annen driftskostnad		125 795	20 845
<b>Sum kostnader</b>		<b>125 795</b>	<b>20 845</b>
<b>Driftsresultat</b>		<b>-125 795</b>	<b>-20 845</b>
<b>Finansinntekter og finanskostnader</b>			
Inntekt på investering i annet foretak i samme konsern			1 600 000
Annen finansinntekt		600 000	
<b>Sum finansinntekter</b>		<b>600 000</b>	<b>1 600 000</b>
<b>Netto finans</b>		<b>600 000</b>	<b>1 600 000</b>
<b>Ordinært resultat før skattekostnad</b>		<b>474 205</b>	<b>1 579 155</b>
Skattekostnad på resultat	2	-27 674	-4 586
<b>Ordinært resultat etter skattekostnad</b>		<b>501 879</b>	<b>1 583 741</b>
<b>Årsresultat</b>		<b>501 879</b>	<b>1 583 741</b>
<b>Årsresultat etter minoritetsinteresser</b>		<b>501 879</b>	<b>1 583 741</b>
<b>Totalresultat</b>		<b>501 879</b>	<b>1 583 741</b>
<b>Overføringer og disponeringer</b>			
Ordinært utbytte		600 000	600 000
Overført fra annen egenkapital		-98 121	983 741
<b>Sum overføringer og disponeringer</b>	6	<b>501 879</b>	<b>1 583 741</b>



## Balanse

Beløp i: NOK	Note	2022	2021
<b>BALANSE - EIENDELER</b>			
<b>Anleggsmidler</b>			
<b>Immaterielle eiendeler</b>			
Utsatt skattefordel	2	33 781	6 107
<b>Sum immaterielle eiendeler</b>		<b>33 781</b>	<b>6 107</b>
<b>Finansielle anleggsmidler</b>			
Investering i datterselskap	3	17 541 119	17 541 119
Investering i annet foretak i samme konsern	3		
Lån til foretak i samme konsern	4	300 000	
Investeringer i tilknyttet selskap	3		
Lån til tilknyttet selskap og felles kontrollert virksomhet	4		
Investeringer i aksjer og andeler	3	593 888	593 888
<b>Sum finansielle anleggsmidler</b>		<b>18 435 007</b>	<b>18 135 007</b>
<b>Sum anleggsmidler</b>		<b>18 468 788</b>	<b>18 141 114</b>
<b>Omløpsmidler</b>			
<b>Varer</b>			
<b>Fordringer</b>			
Andre kortsiktige fordringer		600 000	
Konsernfordringer	4		1 600 000
<b>Sum fordringer</b>		<b>600 000</b>	<b>1 600 000</b>
<b>Bankinnskudd, kontanter og lignende</b>			
Bankinnskudd, kontanter o.l.		576 448	2 243
<b>Sum bankinnskudd, kontanter og lignende</b>		<b>576 448</b>	<b>2 243</b>
<b>Sum omløpsmidler</b>		<b>1 176 448</b>	<b>1 602 243</b>
<b>SUM EIENDELER</b>		<b>19 645 236</b>	<b>19 743 357</b>

## BALANSE - EGENKAPITAL OG GJELD



## Balanse

Beløp i: NOK	Note	2022	2021
<b>Egenkapital</b>			
<b>Innskutt egenkapital</b>			
Aksjekapital	5, 6	60 000	60 000
Beholdning av egne aksjer	5, 6		
Overkurs	6	17 476 760	17 476 760
Annen innskutt egenkapital	6	-5 570	-5 570
<b>Sum innskutt egenkapital</b>		<b>17 531 190</b>	<b>17 531 190</b>
<b>Opptjent egenkapital</b>			
Annen egenkapital	6	885 799	983 920
Udekket tap	6		
<b>Sum opptjent egenkapital</b>		<b>885 799</b>	<b>983 920</b>
<b>Sum egenkapital</b>		<b>18 416 989</b>	<b>18 515 110</b>
<b>Gjeld</b>			
<b>Langsiktig gjeld</b>			
Utsatt skatt	2		
<b>Annen langsiktig gjeld</b>			
Langsiktig konserngjeld	4		
<b>Sum langsiktig gjeld</b>		<b>0</b>	<b>0</b>
<b>Kortsiktig gjeld</b>			
Betalbar skatt	2		
Utbytte		600 000	600 000
Kortsiktig konserngjeld	4	593 888	593 888
Annen kortsiktig gjeld		34 359	34 359
<b>Sum kortsiktig gjeld</b>		<b>1 228 247</b>	<b>1 228 247</b>
<b>Sum gjeld</b>		<b>1 228 247</b>	<b>1 228 247</b>
<b>SUM EGENKAPITAL OG GJELD</b>		<b>19 645 236</b>	<b>19 743 357</b>



## Konsernets resultatregnskap

Beløp i: NOK	Note	2022	2021
<b>RESULTATREGNSKAP</b>			
<b>Inntekter</b>			
Salgsinntekt	1	88 510 652	91 624 639
Annen driftsinntekt		3 775 477	3 277 770
<b>Sum inntekter</b>		<b>92 286 129</b>	<b>94 902 409</b>
<b>Kostnader</b>			
Varekostnad		42 513 045	40 498 283
Lønnskostnad	2	18 740 597	18 308 981
Avskrivning av driftsmidler og immaterielle eiendeler	4, 5	7 940 512	3 992 523
Annen driftskostnad		26 194 754	25 072 916
<b>Sum kostnader</b>		<b>95 388 908</b>	<b>87 872 703</b>
<b>Driftsresultat</b>		<b>-3 102 779</b>	<b>7 029 706</b>
<b>Finansinntekter og finanskostnader</b>			
Annen renteinntekt		2 369	
Annen finansinntekt		39 776	44 951
<b>Sum finansinntekter</b>		<b>42 145</b>	<b>44 951</b>
Annen rentekostnad		684 596	384 461
Annen finanskostnad		98 300	55 315
<b>Sum finanskostnader</b>		<b>782 896</b>	<b>439 776</b>
<b>Netto finans</b>		<b>-740 751</b>	<b>-394 824</b>
<b>Ordinært resultat før skattekostnad</b>		<b>-3 843 529</b>	<b>6 634 882</b>
Skattekostnad på ordinært resultat	3	-463 307	1 459 673
<b>Ordinært resultat etter skattekostnad</b>		<b>-3 380 222</b>	<b>5 175 209</b>
<b>Årsresultat</b>	10	<b>-3 380 222</b>	<b>5 175 209</b>
<b>Årsresultat etter minoritetsinteresser</b>		<b>-3 380 222</b>	<b>5 175 209</b>
<b>Totalresultat</b>		<b>-3 380 222</b>	<b>5 175 209</b>



## Konsernets balanse

Beløp i: NOK	Note	2022	2021
<b>BALANSE - EIENDELER</b>			
<b>Anleggsmidler</b>			
<b>Immaterielle eiendeler</b>			
Konsesjoner, patenter o.l.	4, 5		
Utsatt skattefordel	3	540 284	76 978
Goodwill	4, 5		
<b>Sum immaterielle eiendeler</b>		<b>540 284</b>	<b>76 978</b>
<b>Varige driftsmidler</b>			
Tomter, bygninger o.a. fast eiendom		8 300 741	3 536 222
Maskiner og anlegg		23 434 765	19 839 660
Driftsløsøre, inventar o.a. utstyr		7 740 051	4 122 626
<b>Sum varige driftsmidler</b>	4, 5	<b>39 475 557</b>	<b>27 498 508</b>
<b>Finansielle anleggsmidler</b>			
Investeringer i aksjer og andeler	6	593 888	593 888
Andre langsiktige fordringer		487 750	487 750
<b>Sum finansielle anleggsmidler</b>		<b>1 081 638</b>	<b>1 081 638</b>
<b>Sum anleggsmidler</b>		<b>41 097 479</b>	<b>28 657 124</b>
<b>Omløpsmidler</b>			
<b>Varer</b>			
<b>Fordringer</b>			
Kundefordringer		17 029 254	22 632 879
Andre kortsiktige fordringer		2 322 406	2 501 674
<b>Sum fordringer</b>	7, 11	<b>19 351 659</b>	<b>25 134 553</b>
<b>Investeringer</b>			
Aksjer og andeler i foretak i samme konsern	6		
Markedsbaserte aksjer	6		
<b>Bankinnskudd, kontanter og lignende</b>			
Bankinnskudd, kontanter o.l.	8	13 121 432	12 444 855
<b>Sum bankinnskudd, kontanter og lignende</b>		<b>13 121 432</b>	<b>12 444 855</b>



### Konsernets balanse

Beløp i: NOK	Note	2022	2021
Sum omløpsmidler		32 473 092	37 579 408
<b>SUM EIENDELER</b>		<b>73 570 571</b>	<b>66 236 532</b>
<b>BALANSE - EGENKAPITAL OG GJELD</b>			
<b>Egenkapital</b>			
<b>Innskutt egenkapital</b>			
Aksjekapital	9	60 000	60 000
Beholdning av egne aksjer	9		
Overkurs		17 476 760	17 476 760
Annen innskutt egenkapital		-5 570	-5 570
<b>Sum innskutt egenkapital</b>		<b>17 531 190</b>	<b>17 531 190</b>
<b>Opptjent egenkapital</b>			
Annen egenkapital		5 211 720	9 191 944
Udisponert resultat			
<b>Sum opptjent egenkapital</b>		<b>5 211 720</b>	<b>9 191 944</b>
<b>Sum egenkapital</b>	10	<b>22 742 910</b>	<b>26 723 134</b>
<b>Gjeld</b>			
<b>Langsiktig gjeld</b>			
Utsatt skatt	3		
<b>Annen langsiktig gjeld</b>			
Gjeld til kredittinstitusjoner		32 893 211	20 363 622
<b>Sum annen langsiktig gjeld</b>		<b>32 893 211</b>	<b>20 363 622</b>
<b>Sum langsiktig gjeld</b>		<b>32 893 211</b>	<b>20 363 622</b>
<b>Kortsiktig gjeld</b>			
Leverandørgjeld		10 103 588	7 168 845
Betalbar skatt	3		1 409 412
Skyldig offentlige avgifter		3 198 089	3 372 665
Utbytte		600 000	600 000
Kortsiktig konserngjeld		188 469	188 469



## Konsernets balanse

<b>Beløp i: NOK</b>	<b>Note</b>	<b>2022</b>	<b>2021</b>
Annen kortsiktig gjeld		3 844 303	6 410 386
<b>Sum kortsiktig gjeld</b>		<b>17 934 450</b>	<b>19 149 777</b>
<b>Sum gjeld</b>		<b>50 827 661</b>	<b>39 513 398</b>
<b>SUM EGENKAPITAL OG GJELD</b>		<b>73 570 571</b>	<b>66 236 532</b>
<b>POSTER UTENOM BALANSEN</b>			
Garantistillelser	12		



## Brønnøysundregistrene

### ÅRSREGNSKAP FOR REGNSKAPSÅRET 2022 - GENERELL INFORMASJON

Journalnummer: 2023 601817

#### Enheten

Organisasjonsnummer: 924 682 817  
Organisasjonsform: Aksjeselskap  
Foretaksnavn: H-3 HOLDING AS  
Forretningsadresse: Kaldåkerveien 7  
1954 SETSKOG

#### Regnskapsår

Årsregnskapets periode: 01.01.2022 - 31.12.2022

#### Konsern

Morselskap i konsern: Ja  
Konsernregnskap lagt ved: Ja

#### Regnskapsregler

Regler for små foretak benyttet: Ja  
Benyttet ved utarbeidelsen av  
årsregnskapet til selskapet: Regnskapslovens alminnelige regler  
Benyttet ved utarbeidelsen av  
årsregnskapet til konsernet: Regnskapslovens alminnelige regler

#### Årsregnskapet fastsatt av kompetent organ

Bekreftet av representant for selskapet: Erik Heggedal  
Dato for fastsettelse av årsregnskapet: 29.06.2023

#### Grunnlag for avgivelse

År 2022: Årsregnskap er elektronisk innlevert.  
År 2021: Tall er hentet fra elektronisk innlevert årsregnskap fra 2022.

*Det er ikke krav til at årsregnskapet m.v. som sendes til Regnskapsregisteret er undertegnet. Kontrollen på at dette er utført ligger hos revisor/enhetens øverste organ. Sikkerheten ivaretas ved at innsender har rolle/rettighet for innsending av årsregnskapet via Altinn, og ved at det bekreftes at årsregnskapet er fastsatt av kompetent organ.*

Brønnøysundregistrene, 24.07.2023



Organisasjonsnr: 924 682 817  
H-3 HOLDING AS

## RESULTATREGNSKAP

<b>Beløp i: NOK</b>	<b>Note</b>	<b>2022</b>	<b>2021</b>
<b>RESULTATREGNSKAP</b>			
<b>Kostnader</b>			
Annen driftskostnad		125 795	20 845
<b>Sum kostnader</b>		<b>125 795</b>	<b>20 845</b>
<b>Driftsresultat</b>		<b>-125 795</b>	<b>-20 845</b>
<b>Finansinntekter og finanskostnader</b>			
Inntekt på investering i annet foretak i samme konsern			1 600 000
Annen finansinntekt		600 000	
<b>Sum finansinntekter</b>		<b>600 000</b>	<b>1 600 000</b>
<b>Netto finans</b>		<b>600 000</b>	<b>1 600 000</b>
<b>Ordinært resultat før skattekostnad</b>		<b>474 205</b>	<b>1 579 155</b>
Skattekostnad på resultat	2	-27 674	-4 586
<b>Ordinært resultat etter skattekostnad</b>		<b>501 879</b>	<b>1 583 741</b>
<b>Årsresultat</b>		<b>501 879</b>	<b>1 583 741</b>
<b>Årsresultat etter minoritetsinteresser</b>		<b>501 879</b>	<b>1 583 741</b>
<b>Totalresultat</b>		<b>501 879</b>	<b>1 583 741</b>
<b>Overføringer og disponeringer</b>			
Ordinært utbytte		600 000	600 000
Overført fra annen egenkapital		-98 121	983 741
<b>Sum overføringer og disponeringer</b>	6	<b>501 879</b>	<b>1 583 741</b>



Organisasjonsnr: 924 682 817  
H-3 HOLDING AS

## BALANSE

Beløp i: NOK	Note	2022	2021
<b>BALANSE - EIENDELER</b>			
<b>Anleggsmidler</b>			
<b>Immaterielle eiendeler</b>			
Utsatt skattefordel	2	33 781	6 107
<b>Sum immaterielle eiendeler</b>		<b>33 781</b>	<b>6 107</b>
<b>Finansielle anleggsmidler</b>			
Investering i datterselskap	3	17 541 119	17 541 119
Investering i annet foretak i samme konsern	3		
Lån til foretak i samme konsern	4	300 000	
Investeringer i tilknyttet selskap	3		
Lån til tilknyttet selskap og felles kontrollert virksomhet	4		
Investeringer i aksjer og andeler	3	593 888	593 888
<b>Sum finansielle anleggsmidler</b>		<b>18 435 007</b>	<b>18 135 007</b>
<b>Sum anleggsmidler</b>		<b>18 468 788</b>	<b>18 141 114</b>
<b>Omløpsmidler</b>			
<b>Varer</b>			
<b>Fordringer</b>			
Andre kortsiktige fordringer		600 000	
Konsernfordringer	4		1 600 000
<b>Sum fordringer</b>		<b>600 000</b>	<b>1 600 000</b>
<b>Bankinnskudd, kontanter og lignende</b>			
Bankinnskudd, kontanter o. l.		576 448	2 243
<b>Sum bankinnskudd, kontanter og lignende</b>		<b>576 448</b>	<b>2 243</b>
<b>Sum omløpsmidler</b>		<b>1 176 448</b>	<b>1 602 243</b>
<b>SUM EIENDELER</b>		<b>19 645 236</b>	<b>19 743 357</b>

## BALANSE - EGENKAPITAL OG GJELD

### Egenkapital



<b>Innskutt egenkapital</b>			
Aksjekapital	5, 6	60 000	60 000
Beholdning av egne aksjer	5, 6		
Overkurs	6	17 476 760	17 476 760
Annen innskutt egenkapital	6	-5 570	-5 570
<b>Sum innskutt egenkapital</b>		<b>17 531 190</b>	<b>17 531 190</b>
<b>Opptjent egenkapital</b>			
Annen egenkapital	6	885 799	983 920
Udekket tap	6		
<b>Sum opptjent egenkapital</b>		<b>885 799</b>	<b>983 920</b>
<b>Sum egenkapital</b>		<b>18 416 989</b>	<b>18 515 110</b>
<b>Gjeld</b>			
<b>Langsiktig gjeld</b>			
Utsatt skatt	2		
<b>Annen langsiktig gjeld</b>			
Langsiktig konserngjeld	4		
<b>Sum langsiktig gjeld</b>		<b>0</b>	<b>0</b>
<b>Kortsiktig gjeld</b>			
Betalbar skatt	2		
Utbytte		600 000	600 000
Kortsiktig konserngjeld	4	593 888	593 888
Annen kortsiktig gjeld		34 359	34 359
<b>Sum kortsiktig gjeld</b>		<b>1 228 247</b>	<b>1 228 247</b>
<b>Sum gjeld</b>		<b>1 228 247</b>	<b>1 228 247</b>
<b>SUM EGENKAPITAL OG GJELD</b>		<b>19 645 236</b>	<b>19 743 357</b>



Organisasjonsnr: 924 682 817  
H-3 HOLDING AS

## KONSERNRESULTATREGNSKAP

<b>Beløp i: NOK</b>	<b>Note</b>	<b>2022</b>	<b>2021</b>
<b>RESULTATREGNSKAP</b>			
<b>Inntekter</b>			
Salgsinntekt	1	88 510 652	91 624 639
Annen driftsinntekt		3 775 477	3 277 770
<b>Sum inntekter</b>		<b>92 286 129</b>	<b>94 902 409</b>
<b>Kostnader</b>			
Varekostnad		42 513 045	40 498 283
Lønnskostnad	2	18 740 597	18 308 981
Avskrivning av driftsmidler og immaterielle eiendeler	4, 5	7 940 512	3 992 523
Annen driftskostnad		26 194 754	25 072 916
<b>Sum kostnader</b>		<b>95 388 908</b>	<b>87 872 703</b>
<b>Driftsresultat</b>		<b>-3 102 779</b>	<b>7 029 706</b>
<b>Finansinntekter og finanskostnader</b>			
Annen renteinntekt		2 369	
Annen finansinntekt		39 776	44 951
<b>Sum finansinntekter</b>		<b>42 145</b>	<b>44 951</b>
Annen rentekostnad		684 596	384 461
Annen finanskostnad		98 300	55 315
<b>Sum finanskostnader</b>		<b>782 896</b>	<b>439 776</b>
<b>Netto finans</b>		<b>-740 751</b>	<b>-394 824</b>
<b>Ordinært resultat før skattekostnad</b>			
Skattekostnad på ordinært resultat	3	-463 307	1 459 673
<b>Ordinært resultat etter skattekostnad</b>		<b>-3 380 222</b>	<b>5 175 209</b>
<b>Årsresultat</b>	10	<b>-3 380 222</b>	<b>5 175 209</b>
<b>Årsresultat etter minoritetsinteresser</b>		<b>-3 380 222</b>	<b>5 175 209</b>
<b>Totalresultat</b>		<b>-3 380 222</b>	<b>5 175 209</b>



Organisasjonsnr: 924 682 817  
H-3 HOLDING AS

## KONSERNBALANSE

Beløp i: NOK	Note	2022	2021
<b>BALANSE - EIENDELER</b>			
<b>Anleggsmidler</b>			
<b>Immaterielle eiendeler</b>			
Konsesjoner, patenter o.l.	4, 5		
Utsatt skattefordel	3	540 284	76 978
Goodwill	4, 5		
<b>Sum immaterielle eiendeler</b>		<b>540 284</b>	<b>76 978</b>
<b>Varige driftsmidler</b>			
Tomter, bygninger o.a. fast eiendom		8 300 741	3 536 222
Maskiner og anlegg		23 434 765	19 839 660
Driftsløsøre, inventar o. a. utstyr		7 740 051	4 122 626
<b>Sum varige driftsmidler</b>	<b>4, 5</b>	<b>39 475 557</b>	<b>27 498 508</b>
<b>Finansielle anleggsmidler</b>			
Investeringer i aksjer og andeler	6	593 888	593 888
Andre langsiktige fordringer		487 750	487 750
<b>Sum finansielle anleggsmidler</b>		<b>1 081 638</b>	<b>1 081 638</b>
<b>Sum anleggsmidler</b>		<b>41 097 479</b>	<b>28 657 124</b>
<b>Omløpsmidler</b>			
<b>Varer</b>			
<b>Fordringer</b>			
Kundefordringer		17 029 254	22 632 879
Andre kortsiktige fordringer		2 322 406	2 501 674
<b>Sum fordringer</b>	<b>7, 11</b>	<b>19 351 659</b>	<b>25 134 553</b>
<b>Investeringer</b>			
Aksjer og andeler i foretak i samme konsern	6		
Markedsbaserte aksjer	6		
<b>Bankinnskudd, kontanter og lignende</b>			
Bankinnskudd, kontanter o. l.	8	13 121 432	12 444 855
<b>Sum bankinnskudd, kontanter og lignende</b>		<b>13 121 432</b>	<b>12 444 855</b>
<b>Sum omløpsmidler</b>		<b>32 473 092</b>	<b>37 579 408</b>



<b>SUM EIENDELER</b>		<b>73 570 571</b>	<b>66 236 532</b>
<b>BALANSE - EGENKAPITAL OG GJELD</b>			
<b>Egenkapital</b>			
<b>Innskutt egenkapital</b>			
Aksjekapital	9	60 000	60 000
Beholdning av egne aksjer	9		
Overkurs		17 476 760	17 476 760
Annen innskutt egenkapital		-5 570	-5 570
<b>Sum innskutt egenkapital</b>		<b>17 531 190</b>	<b>17 531 190</b>
<b>Opptjent egenkapital</b>			
Annen egenkapital		5 211 720	9 191 944
Udisponert resultat			
<b>Sum opptjent egenkapital</b>		<b>5 211 720</b>	<b>9 191 944</b>
<b>Sum egenkapital</b>	<b>10</b>	<b>22 742 910</b>	<b>26 723 134</b>
<b>Gjeld</b>			
<b>Langsiktig gjeld</b>			
Utsatt skatt	3		
<b>Annen langsiktig gjeld</b>			
Gjeld til kredittinstitusjoner		32 893 211	20 363 622
<b>Sum annen langsiktig gjeld</b>		<b>32 893 211</b>	<b>20 363 622</b>
<b>Sum langsiktig gjeld</b>		<b>32 893 211</b>	<b>20 363 622</b>
<b>Kortsiktig gjeld</b>			
Leverandørgjeld		10 103 588	7 168 845
Betalbar skatt	3		1 409 412
Skyldig offentlige avgifter		3 198 089	3 372 665
Utbytte		600 000	600 000
Kortsiktig konserngjeld		188 469	188 469
Annen kortsiktig gjeld		3 844 303	6 410 386
<b>Sum kortsiktig gjeld</b>		<b>17 934 450</b>	<b>19 149 777</b>
<b>Sum gjeld</b>		<b>50 827 661</b>	<b>39 513 398</b>
<b>SUM EGENKAPITAL OG GJELD</b>		<b>73 570 571</b>	<b>66 236 532</b>
<b>POSTER UTENOM BALANSEN</b>			
Garantistillelser	12		



Organisasjonsnr: 924 682 817  
H-3 HOLDING AS

NOTEOPPLYSNINGER - SELSKAP - alle poster oppgitt i hele tall

## Note

Antall årsverk i regnskapsåret  
0.00

Sum Beløp

Balanseført verdi 31.12. Varige driftsmidler Immaterielle eiend.

## Konsernregnskap

Morselskapet sitt navn

Forretningskontor for morselskapet

## Begrunnelse for at datterselskap er utelatt fra konsolideringen

Samlet beløp - tilknyttet selskap Årets Fjorårets

Samlet beløp - foretak i samme konsern Årets Fjorårets

Samlet beløp - foretak i samme konsern Årets Fjorårets

Samlet beløp - felles kontrollert virksomhet Årets Fjorårets

Pantstillelse Beløp

Beholdning av egne aksjer Antall Pålydende Andel av aksjek.



Organisasjonsnr: 924 682 817  
H-3 HOLDING AS

NOTEOPPLYSNINGER - KONSERN

- alle poster oppgitt i hele tall



BDO AS  
Furusetgata 10  
2050 Jessheim

## Uavhengig revisors beretning

Til generalforsamlingen i H-3 Holding AS

### Konklusjon

Vi har revidert årsregnskapet for H-3 Holding AS.

#### Årsregnskapet består av:

- Selskapsregnskapet, som består av balanse per 31. desember 2022, resultatregnskap og kontantstrømoppstilling for regnskapsåret avsluttet per denne datoen og noter, herunder et sammendrag av viktige regnskapsprinsipper, og
- Konsernregnskapet, som består av balanse per 31. desember 2022, resultatregnskap og kontantstrømoppstilling for regnskapsåret avsluttet per denne datoen og noter, herunder et sammendrag av viktige regnskapsprinsipper.

#### Etter vår mening:

- Oppfyller årsregnskapet gjeldende lovkrav
- Gir selskapsregnskapet et rettviseende bilde av selskapets finansielle stilling per 31. desember 2022 og av dets resultater og kontantstrømmer for regnskapsåret som ble avsluttet per denne datoen i samsvar med regnskapslovens regler og god regnskapsskikk i Norge, og
- Gir konsernregnskapet et rettviseende bilde av konsernets finansielle stilling per 31. desember 2022 og av dets resultater og kontantstrømmer for regnskapsåret som ble avsluttet per denne datoen i samsvar med regnskapslovens regler og god regnskapsskikk i Norge.

### Grunnlag for konklusjonen

Vi har gjennomført revisjonen i samsvar med International Standards on Auditing (ISA-ene). Våre oppgaver og plikter i henhold til disse standardene er beskrevet nedenfor under Revisors oppgaver og plikter ved revisjonen av årsregnskapet. Vi er uavhengige av selskapet og konsernet i samsvar med kravene i relevante lover og forskrifter i Norge og International Code of Ethics for Professional Accountants (inkludert internasjonale uavhengighetsstandarder) utstedt av International Ethics Standards Board for Accountants (IESBA-reglene), og vi har overholdt våre øvrige etiske forpliktelser i samsvar med disse kravene. Innhentet revisjonsbevis er etter vår vurdering tilstrekkelig og hensiktsmessig som grunnlag for vår konklusjon.

### Annen informasjon

Styret (ledelsen) er ansvarlig for annen informasjon. Annen informasjon består av årsberetningen. Vår konklusjon om årsregnskapet ovenfor dekker ikke annen informasjon.

I forbindelse med revisjonen av årsregnskapet er det vår oppgave å lese annen informasjon. Formålet er å vurdere hvorvidt det foreligger vesentlig inkonsistens mellom annen informasjon og årsregnskapet og den kunnskap vi har opparbeidet oss under revisjonen av årsregnskapet, eller hvorvidt informasjon i annen informasjon ellers fremstår som vesentlig feil. Vi har plikt til å rapportere dersom annen informasjon fremstår som vesentlig feil. Vi har ingenting å rapportere i så henseende.



## Konklusjon om årsberetningen

Basert på kunnskapen vi har opparbeidet oss i revisjonen, mener vi at årsberetningen

- er konsistent med årsregnskapet og
- inneholder de opplysninger som skal gis i henhold til gjeldende lovkrav.

## Styrets ansvar for årsregnskapet

---

Styret (ledelsen) er ansvarlig for å utarbeide årsregnskapet og for at det gir et rettviseende bilde i samsvar med regnskapslovens regler og god regnskapsskikk i Norge. Ledelsen er også ansvarlig for slik intern kontroll som den finner nødvendig for å kunne utarbeide et årsregnskap som ikke inneholder vesentlig feilinformasjon, verken som følge av misligheter eller utilsiktede feil.

Ved utarbeidelsen av årsregnskapet må ledelsen ta standpunkt til selskapets og konsernets evne til fortsatt drift og opplyse om forhold av betydning for fortsatt drift. Forutsetningen om fortsatt drift skal legges til grunn for årsregnskapet så lenge det ikke er sannsynlig at virksomheten vil bli avvirket.

## Revisors oppgaver og plikter ved revisjonen av årsregnskapet

---

Vårt mål er å oppnå betryggende sikkerhet for at årsregnskapet som helhet ikke inneholder vesentlig feilinformasjon, verken som følge av misligheter eller utilsiktede feil, og å avgi en revisjonsberetning som inneholder vår konklusjon. Betryggende sikkerhet er en høy grad av sikkerhet, men ingen garanti for at en revisjon utført i samsvar med ISA-ene, alltid vil avdekke vesentlig feilinformasjon. Feilinformasjon kan oppstå som følge av misligheter eller utilsiktede feil. Feilinformasjon er å anse som vesentlig dersom den enkeltvis eller samlet med rimelighet kan forventes å påvirke de økonomiske beslutningene som brukerne foretar på grunnlag av årsregnskapet.

For videre beskrivelse av revisors oppgaver og plikter vises det til:  
<https://revisorforeningen.no/revisjonsberetninger>

BDO AS

Elisabeth Moum  
statsautorisert revisor  
(elektronisk signert)

Penneo Dokumentnøkkel: VL5LO-HESTX-PYSTZ-XX88S-NJ0JG-3THIC



# PENNEO

Signaturene i dette dokumentet er juridisk bindende. Dokument signert med "Penneo"™ - sikker digital signatur.  
De signerende parter sin identitet er registrert, og er listet nedenfor.

"Med min signatur bekrefter jeg alle datoer og innholdet i dette dokument."

## Elisabeth Moum

Partner

På vegne av: BDO AS

Serienummer: 9578-5999-4-1980801

IP: 188.95.xxx.xxx

2023-07-05 06:21:57 UTC



Penneo Dokumentnøkkel: VL5LO-HESTX-PYSTZ-XX88S-NJ0JG-3THIC

Dokumentet er signert digitalt, med **Penneo.com**. Alle digitale signatur-data i dokumentet er sikret og validert av den datamaskin-utregnede hash-verdien av det opprinnelige dokument. Dokumentet er låst og tids-stemplet med et sertifikat fra en betrodd tredjepart. All kryptografisk bevis er integrert i denne PDF, for fremtidig validering (hvis nødvendig).

### Hvordan bekrefter at dette dokumentet er originalen?

Dokumentet er beskyttet av ett Adobe CDS sertifikat. Når du åpner dokumentet i

Adobe Reader, skal du kunne se at dokumentet er sertifisert av **Penneo e-signature service <penneo@penneo.com>**. Dette garanterer at innholdet i dokumentet ikke har blitt endret.

Det er lett å kontrollere de kryptografiske beviser som er lokalisert inne i dokumentet, med Penneo validator - <https://penneo.com/validator>



# Årsregnskap 2022

## H-3 Holding AS

**Resultatregnskap**  
**Balanse**  
**Noter til regnskapet**

Pemso Dokumentnøkkel: H6HGS-UV3D-GLUBC-HAAL-4-3TAHU-M7K05

**Org. nr. : 924 682 817**



## Resultatregnskap

### H-3 Holding AS

Driftsinntekter og driftskostnader	Note	2022	2021
Annen driftskostnad		125 795	20 845
<b>Sum driftskostnader</b>		<b>125 795</b>	<b>20 845</b>
<b>Driftsresultat</b>		<b>-125 795</b>	<b>-20 845</b>
<b>Finansinntekter og finanskostnader</b>			
Inntekt på investering i annet foretak i samme konsern		0	1 600 000
Annen finansinntekt		600 000	0
<b>Resultat av finansposter</b>		<b>600 000</b>	<b>1 600 000</b>
<b>Resultat før skattekostnad</b>		<b>474 205</b>	<b>1 579 155</b>
Skattekostnad på resultat	2	-27 674	-4 586
<b>Årsresultat</b>		<b>501 879</b>	<b>1 583 741</b>
<b>Overføringer</b>			
Avsatt til utbytte		600 000	600 000
Overført fra annen egenkapital		98 121	-983 741
<b>Sum overføringer</b>	<b>6</b>	<b>501 879</b>	<b>1 583 741</b>

Pemneo Dokumentnøkkel: H6HG5-UV3D-GLUBC-HAAL-4-3TAHU-M7K05



**Balanse**  
**H-3 Holding AS**

Eiendeler	Note	2022	2021
<b>Anleggsmidler</b>			
<i>Immaterielle eiendeler</i>			
Utsatt skattefordel	2	33 781	6 107
<b>Sum immaterielle eiendeler</b>		<b>33 781</b>	<b>6 107</b>
<i>Finansielle anleggsmidler</i>			
Investeringer i datterselskap	3	17 541 119	17 541 119
Lån til foretak i samme konsern	4	300 000	0
Investeringer i aksjer og andeler	3	593 888	593 888
<b>Sum finansielle anleggsmidler</b>		<b>18 435 007</b>	<b>18 135 007</b>
<b>Sum anleggsmidler</b>		<b>18 468 788</b>	<b>18 141 114</b>
<b>Omløpsmidler</b>			
Andre kortsiktige fordringer		600 000	0
Konsernfordringer	4	0	1 600 000
<b>Sum fordringer</b>		<b>600 000</b>	<b>1 600 000</b>
<i>Bankinnskudd, kontanter o.l</i>			
Bankinnskudd, kontanter o.l.		576 448	2 243
<b>Sum bankinnskudd, kontanter o.l</b>		<b>576 448</b>	<b>2 243</b>
<b>Sum omløpsmidler</b>		<b>1 176 448</b>	<b>1 602 243</b>
<b>Sum eiendeler</b>		<b>19 645 236</b>	<b>19 743 357</b>

Pemneo Dokumentnøkkel: H6HG5-UV3D-GLUBC-HAAL-4-3TAHU-M7K05



**Balanse**  
**H-3 Holding AS**

Egenkapital og gjeld	Note	2022	2021
<b>Egenkapital</b>			
<b><i>Innskutt egenkapital</i></b>			
Aksjekapital	5, 6	60 000	60 000
Overkurs	6	17 476 760	17 476 760
Annen innskutt egenkapital	6	-5 570	-5 570
<b>Sum innskutt egenkapital</b>		<b>17 531 190</b>	<b>17 531 190</b>
<b><i>Opptjent egenkapital</i></b>			
Annen egenkapital	6	885 799	983 920
<b>Sum opptjent egenkapital</b>		<b>885 799</b>	<b>983 920</b>
<b>Sum egenkapital</b>		<b>18 416 989</b>	<b>18 515 110</b>
Utbytte		600 000	600 000
Kortsiktig konserngjeld	4	593 888	593 888
Annen kortsiktig gjeld		34 359	34 359
<b>Sum kortsiktig gjeld</b>		<b>1 228 247</b>	<b>1 228 247</b>
<b>Sum gjeld</b>		<b>1 228 247</b>	<b>1 228 247</b>
<b>Sum egenkapital og gjeld</b>		<b>19 645 236</b>	<b>19 743 357</b>

Setskog, / -2023  
Styret i H-3 Holding AS

\_\_\_\_\_  
Erik Heggedal  
styreleder

\_\_\_\_\_  
Marius Fosser Heggedal  
styremedlem

\_\_\_\_\_  
Jørn Heggedal  
styremedlem

Pemneo Dokumentnøkkel: H6HG5-UV3D-GLUBC-HAAL-4-3TAHU-M7K05



<b>H-3 Holding AS</b> <b>KONTANTSTRØMANALYSE</b>
---

	2022	2021
<b>Kontantstrøm fra driften</b>		
Resultat før skattekostnad	-125 795	1 579 155
Betalte skatter (avsatt året før)	0	-
Gevinst ved avgang driftsmidler	0	-
Ordinære avskrivninger	0	-
Endring varelager	0	-
Endring kundefordringer	0	-
Endring andre kortsiktige fordringer	700 000	- 1 600 000
Endring leverandørgjeld	0	-
Endring gjeld konsernselskap	0	-
Endring offentlig gjeld	0	-
Andre tidsavgrensninger	0	-
Endring i annen kortsiktig gjeld	0	-
<b>Netto kontantstrøm fra operasjonelle aktiviteter</b>	<u>574 205</u>	<u>-20 845</u>
<b>Kontantstrøm fra investeringsaktiviteter</b>		
Innbetalinger ved salg av driftsmidler	0	-
Utbetaling ved kjøp av varige driftsmidler	0	-
Utbetaling ved finansiell leasing (forskuddselementet)	0	-
Innbetaling langsiktig lånefordring		
Endring i investering i datterselskap	0	-
Reversert nedskrivning aksjer		
Forskudd ved salg av aksjer		
Utbetaling ved kjøp av andre aksjer og andeler	0	-
Endring investeringer		
<b>Netto kontantstrøm fra investeringsaktiviteter</b>	<u>0</u>	<u>0</u>
<b>Kontantstrøm fra finansieringsaktiviteter</b>		
Endring av kortsiktig konserngjeld	0	-
Endring gjeld til kredittinstitusjoner	0	-
Netto endring i kassekreditt	0	-
Tilbakebetaling av egenkapital		
Innbetaling av egenkapital		
Avgitt konsernbidrag		
Avsatt ikke utbetalt utbytte	0	-
Utbetalt utbytte		
Korrigert direkte mot egenkapitalen	0	0
<b>Netto kontantstrøm fra finansieringsaktiviteter</b>	<u>0</u>	<u>0</u>
<b>Netto likviditetsendring gjennom året</b>	<u>574 205</u>	<u>-20 845</u>
Likviditetsbeholdning pr 1.januar	2 243	23 088
Likviditetsbeholdning pr. 31. desember	576 448	2 243
<b>Netto likviditetsendring gjennom året</b>	<u>574 205</u>	<u>-20 845</u>

Penneo Dokumentnøkkel: H6HGS-IV3D-GLUBC-HAAL4-3TAHU-M7K05



## Noter til regnskapet 2022

### Regnskapsprinsipper

Årsregnskapet er satt opp i samsvar med regnskapsloven og god regnskapsskikk for øvrig foretak. Forutsetningen om fortsatt drift er lagt til grunn ved utarbeidelsen.

### Bruk av estimater

Utarbeidelse av regnskap i samsvar med regnskapsloven krever bruk av estimater. Videre krever anvendelse av selskapets regnskapsprinsipper at ledelsen må utøve skjønn.

### Klassifisering og vurdering av balanseposter

Eiendeler bestemt til varig eie eller bruk er klassifisert som anleggsmidler. Anleggsmidler er vurdert til anskaffelseskost. Omløpsmidler og kortsiktig gjeld omfatter normalt poster som forfaller til betaling innen ett år etter balansedagen, samt poster som knytter seg til varekretsløpet. Omløpsmidler vurderes til laveste verdi av anskaffelseskost og antatt virkelig verdi.

Fordringer klassifiseres som omløpsmidler hvis de skal tilbakebetales i løpet av ett år. For gjeld er analoge kriterier lagt til grunn. Første års avdrag på langsiktige fordringer og langsiktig gjeld klassifiseres likevel ikke som omløpsmiddel og kortsiktig gjeld.

Enkelte poster er vurdert etter andre regler. Postene det gjelder vil være blant de postene som omhandles nedenfor.

### Varige driftsmidler

Varige driftsmidler balanseføres og avskrives lineært til restverdi over driftsmidlenes forventede utnyttbare levetid. Ved endring i avskrivningsplan fordeles virkningen over gjenværende avskrivningstid ("knekkpunktmetoden"). Vedlikehold av driftsmidler kostnadsføres løpende. Påkostninger eller forbedringer tillegges driftsmidlets kostpris og avskrives i takt med driftsmidlet. Skillet mellom vedlikehold og påkostning/ forbedring regnes i forhold til driftsmidlets stand ved kjøp av driftsmidlet. Tomter avskrives ikke.

Utgifter til leie av driftsmidler kostnadsføres. Forskuddsbetalinger balanseføres som forskuddsbetalt kostnad, og fordeles over leieperioden.

### Investeringer i andre selskaper

Kostmetoden brukes som prinsipp for investeringer i andre selskaper. Kostprisen økes når midler tilføres ved kapitalutvidelse, eller når det gis konsernbidrag til datterselskap. Mottatte utdelinger resultatføres i utgangspunktet som inntekt. Utbytte/ konsernbidrag fra datterselskap regnskapsføres det samme året som datterselskapet avsetter beløpet. Utbytte fra andre selskaper regnskapsføres som finansinntekt når utbyttet er vedtatt. Investeringene blir nedskrevet til virkelig verdi dersom verdifallet ikke er forbigående.

### Fordringer

Kundefordringer og andre fordringer er oppført i balansen til pålydende etter fradrag for avsetning til forventet tap. Avsetning for tap gjøres på grunnlag av individuelle vurderinger av de enkelte fordringene. I tillegg gjøres det for øvrige kundefordringer en uspesifisert avsetning for å dekke antatt tap.

### Skatt

Skattekostnaden i resultatregnskapet omfatter både periodens betalbare skatt og endring i utsatt skatt. Utsatt skatt beregnes med 22 % på grunnlag av de midlertidige forskjeller som eksisterer mellom regnskapsmessige og skattemessige verdier, samt eventuelt ligningsmessig underskudd til fremføring ved utgangen av regnskapsåret. Skatteøkende og skattereduserende midlertidige forskjeller som reverserer eller kan reversere i samme periode er utlignet og nettoført. Utsatt skatt på merverdier i forbindelse med oppkjøp av datterselskap blir ikke utlignet.

Oppføring av utsatt skattefordel på netto skattereduserende forskjeller som ikke er utlignet og underskudd til fremføring, er begrunnet med antatt fremtidig inntjening. Utsatt skattefordel som kan balanseføres og utsatt skatt er oppført netto i balansen.

Skatt på avgitt konsernbidrag som er ført som økt kostpris på aksjer i andre selskaper, og skatt på mottatt konsernbidrag som er ført direkte mot egenkapitalen, er ført direkte mot skatt i balansen (føringen skjer mot betalbar skatt hvis konsernbidraget har hatt virkning på betalbar skatt og mot utsatt skatt hvis konsernbidraget har hatt virkning på utsatt skatt).



## Noter til regnskapet 2022

### Kontantstrømoppstilling

Kontantstrømoppstillingen utarbeides etter den indirekte metoden. Kontanter og kontantekvivalenter omfatter kontanter, bankinnskudd og andre kortsiktige likvide plasseringer som umiddelbart og med uvesentlig kursrisiko kan konverteres til kjente kontantbeløp og med gjenværende løpetid mindre enn tre måneder fra anskaffelsesdato.

### Note 1 Lønnskostnader, ingen ansatte

Det er ikke utbetalt ytelser til styret eller ledende personer i 2022.

Det er ikke gitt lån/sikkerhetsstillelse til daglig leder, styrets leder eller andre nærstående parter.

### Note 2 Skatt

Årets skattekostnad	2022	2021
Resultatført skatt på ordinært resultat:		
Betalbar skatt	0	0
Endring i utsatt skattefordel	-27 674	-4 586
<b>Skattekostnad ordinært resultat</b>	<b>-27 674</b>	<b>-4 586</b>
Skattepliktig inntekt:		
Resultat før skatt	474 205	1 579 155
Permanente forskjeller	-600 000	-1 600 000
<b>Skattepliktig inntekt</b>	<b>-125 795</b>	<b>-20 845</b>
Betalbar skatt i balansen:		
Betalbar skatt på årets resultat	0	0
<b>Sum betalbar skatt i balansen</b>	<b>0</b>	<b>0</b>

Skatteeffekten av midlertidige forskjeller og underskudd til fremføring som har gitt opphav til utsatt skatt og utsatte skattefordeler, spesifisert på typer av midlertidige forskjeller

	2022	2021	Endring
Akkumulert fremførbart underskudd	-153 552	-27 757	125 795
<b>Grunnlag for utsatt skattefordel</b>	<b>-153 552</b>	<b>-27 757</b>	<b>125 795</b>
<b>Utsatt skattefordel (22 %)</b>	<b>-33 781</b>	<b>-6 107</b>	<b>27 675</b>



## Noter til regnskapet 2022

## Note 3 Investering i datterselskap, tilknyttet selskap og felleskontrollert virksomhet

Investeringene i datterselskap, tilknyttet selskap og felleskontrollert virksomhet regnskapsføres etter kost metoden.

Selskap	Forretnings- kontor / stemmeandel	Eier- andel	EK pr. 01.01	Årets resultat	EK pr. 31.12
H F Anlegg og Skog AS	Kaldåkerveien 7, 1954 Setskog	100 %	25 765 855	-2 074 081	23 691 774
H3 Eiendom og Invest AS	Kaldåkerveien 66, 1954 Setskog	100 %	-16 712	-75 441	-92 153
Setten Hyttepark AS	Serviceveien 10 1940 Bjørkelangen	34 %	5 637 625	3 551	5 641 176

## Note 4 Mellomværende med selskap i samme konsern

Fordringer	Forhold til motparten	2022	2021
Langsiktige fordringer		300 000	0
Andre fordringer		600 000	1 600 000
<b>Sum fordringer</b>		<b>900 000</b>	<b>1 600 000</b>
Gjeld	Forhold til motparten	2022	2021
Annen kortsiktig gjeld		-1 193 888	-1 193 888
<b>Sum gjeld</b>		<b>-1 193 888</b>	<b>-1 193 888</b>

## Note 5 Aksjonærer

Aksjekapitalen i H-3 Holding AS pr. 31.12 består av:

	Antall	Pålydende	Bokført
Ordinære aksjer	300	200,0	60 000
<b>Sum</b>	<b>300</b>		<b>60 000</b>

## Eierstruktur

De største aksjonærene i %pr. 31.12 var:

	Ordinære	Eierandel	Stemmeandel
Erik Heggedal Holding AS	100	33,3	33,3
Jørn Heggedal Holding AS	100	33,3	33,3
Marius Heggedal Holding AS	100	33,3	33,3
<b>Totalt antall aksjer</b>	<b>300</b>	<b>100,0</b>	<b>100,0</b>



## Noter til regnskapet 2022

### Note 6 Egenkapital

	Aksjekapital	Annen innskutt egenkapital	Overkurs	Annen egenkapital	Sum egenkapital
Pr. 01.01.	60 000	-5 570	17 476 760	983 920	18 515 110
Foreslått utbytte	0	0	0	-600 000	-600 000
Årets resultat	0	0	0	501 879	501 879
<b>Pr. 31.12.</b>	<b>60 000</b>	<b>-5 570</b>	<b>17 476 760</b>	<b>885 799</b>	<b>18 416 989</b>



# PENNEO

Signaturene i dette dokumentet er juridisk bindende. Dokument signert med "Penneo"™ - sikker digital signatur.  
De signerende parter sin identitet er registrert, og er listet nedenfor.

"Med min signatur bekrefter jeg alle datoer og innholdet i dette dokument."

## Marius Heggedal

Styremedlem

På vegne av: H-3 Holding AS

Serienummer: 9578-5995-4-890922

IP: 77.247.xxx.xxx

2023-06-29 12:01:21 UTC



## Jørn Heggedal

Styremedlem

På vegne av: H-3 Holding AS

Serienummer: 9578-5995-4-667583

IP: 128.0.xxx.xxx

2023-06-29 15:48:48 UTC



## Erik Heggedal

Styreleder

På vegne av: H-3 Holding AS

Serienummer: 9578-5995-4-54765

IP: 46.15.xxx.xxx

2023-06-30 11:12:53 UTC



Penneo Dokumentnøkkel: H6HG5-UV3D-GLUBC-HAAL-4-3TAHU-M7K05

Dokumentet er signert digitalt, med **Penneo.com**. Alle digitale signatur-data i dokumentet er sikret og validert av den datamaskin-utregnede hash-verdien av det opprinnelige dokument. Dokumentet er låst og tids-stemplet med et sertifikat fra en betrodd tredjepart. All kryptografisk bevis er integrert i denne PDF, for fremtidig validering (hvis nødvendig).

### Hvordan bekrefter at dette dokumentet er originalen?

Dokumentet er beskyttet av ett Adobe CDS sertifikat. Når du åpner dokumentet i

Adobe Reader, skal du kunne se at dokumentet er sertifisert av **Penneo e-signature service <penneo@penneo.com>**. Dette garanterer at innholdet i dokumentet ikke har blitt endret.

Det er lett å kontrollere de kryptografiske beviser som er lokalisert inne i dokumentet, med Penneo validator - <https://penneo.com/validator>



# Konsernregnskap 2022

## H-3 Holding AS

Penneo Dokumentnøkkel: GUMON-DDHEX-QVJYM-1FEFG-V183G-A07JT



## Resultatregnskap

### H-3 Holding AS

Driftsinntekter og driftskostnader	Note	2022	2021
Salgsinntekt	1	88 510 652	91 624 639
Annen driftsinntekt		3 775 477	3 277 770
<b>Sum driftsinntekter</b>		<b>92 286 129</b>	<b>94 902 409</b>
Varekostnad		42 513 045	40 498 283
Lønnskostnad	2	18 740 597	18 308 981
Avskrivning av driftsmidler og immaterielle eiendeler	4, 5	7 940 512	3 992 523
Annen driftskostnad		26 194 754	25 072 916
<b>Sum driftskostnader</b>		<b>95 388 908</b>	<b>87 872 703</b>
<b>Driftsresultat</b>		<b>-3 102 779</b>	<b>7 029 706</b>
<b>Finansinntekter og finanskostnader</b>			
Annen renteinntekt		2 369	0
Annen finansinntekt		39 776	44 951
Annen rentekostnad		684 596	384 461
Annen finanskostnad		98 300	55 315
<b>Resultat av finansposter</b>		<b>-740 751</b>	<b>-394 824</b>
<b>Ordinært resultat før skattekostnad</b>		<b>-3 843 529</b>	<b>6 634 882</b>
Skattekostnad på ordinært resultat	3	-463 307	1 459 673
<b>Årsresultat</b>	<b>10</b>	<b>-3 380 222</b>	<b>5 175 209</b>

Penneo Dokumentnøkkel: GUMON-DDHEX-QVJYM-1FEFG-V183G-A07JT



### Balanse H-3 Holding AS

Eiendeler	Note	2022	2021
<b>Anleggsmidler</b>			
<b>Immaterielle eiendeler</b>			
Utsatt skattefordel	3	540 284	76 978
<b>Sum immaterielle eiendeler</b>		<b>540 284</b>	<b>76 978</b>
<b>Varige driftsmidler</b>			
Tomter, bygninger o.a. fast eiendom		8 300 741	3 536 222
Maskiner og anlegg		23 434 765	19 839 660
Driftsløsøre, inventar o.a. utstyr		7 740 051	4 122 626
<b>Sum varige driftsmidler</b>	<b>4, 5</b>	<b>39 475 557</b>	<b>27 498 508</b>
Investeringer i aksjer og andeler	6	593 888	593 888
Andre langsiktige fordringer		487 750	487 750
<b>Sum finansielle anleggsmidler</b>		<b>1 081 638</b>	<b>1 081 638</b>
<b>Sum anleggsmidler</b>		<b>41 097 479</b>	<b>28 657 124</b>
<b>Omløpsmidler</b>			
<b>Fordringer</b>			
Kundefordringer		17 029 254	22 632 879
Andre kortsiktige fordringer		2 322 406	2 501 674
<b>Sum fordringer</b>	<b>7, 11</b>	<b>19 351 659</b>	<b>25 134 553</b>
<b>Bankinnskudd, kontanter o.l</b>			
Bankinnskudd, kontanter o.l.	8	13 121 432	12 444 855
<b>Sum bankinnskudd, kontanter o.l</b>		<b>13 121 432</b>	<b>12 444 855</b>
<b>Sum omløpsmidler</b>		<b>32 473 092</b>	<b>37 579 408</b>
<b>Sum eiendeler</b>		<b>73 570 571</b>	<b>66 236 532</b>

Penneo Dokumentnøkkel: GUMON-DDHEX-QVJYM-1FEFG-V183G-A07JT



## Balanse

### H-3 Holding AS

Egenkapital og gjeld	Note	2022	2021
<b>Innskutt egenkapital</b>			
Aksjekapital	9	60 000	60 000
Overkurs		17 476 760	17 476 760
Annen innskutt egenkapital		5 570	5 570
<b>Sum innskutt egenkapital</b>		<b>17 531 190</b>	<b>17 531 190</b>
<b>Opptjent egenkapital</b>			
Annen egenkapital		5 211 720	9 191 944
<b>Sum opptjent egenkapital</b>		<b>5 211 720</b>	<b>9 191 944</b>
<b>Sum egenkapital</b>	<b>10</b>	<b>22 742 910</b>	<b>26 723 134</b>
<b>Gjeld</b>			
<b>Annen langsiktig gjeld</b>			
Gjeld til kredittinstitusjoner		32 893 211	20 363 622
<b>Sum annen langsiktig gjeld</b>		<b>32 893 211</b>	<b>20 363 622</b>
<b>Kortsiktig gjeld</b>			
Leverandørgjeld		10 103 588	7 168 845
Betalbar skatt	3	0	1 409 412
Skyldig offentlige avgifter		3 198 089	3 372 665
Utbytte		600 000	600 000
Kortsiktig konserngjeld		-188 469	-188 469
Annen kortsiktig gjeld		3 844 303	6 410 386
<b>Sum kortsiktig gjeld</b>		<b>17 934 450</b>	<b>19 149 777</b>
<b>Sum gjeld</b>		<b>50 827 661</b>	<b>39 513 398</b>
<b>Sum egenkapital og gjeld</b>		<b>73 570 571</b>	<b>66 236 532</b>

Setkog, / -2023  
Styret i H-3 Holding AS

Erik Heggedal  
styreleder

Marius Fosser Heggedal  
styremedlem

Jørn Heggedal  
styremedlem

Penneo Dokumentnøkket: GUMON-DDHEX-QVJYM-1FEFG-V183G-A07JT

**H-3 Holding AS**  
**KONTANTSTRØMANALYSE**

	2022	2021
<b>Kontantstrøm fra driften</b>		
Resultat før skattekostnad	-2 110 949	8 234 882
Betalte skatter (avsatt året før)	-1 409 412	-1 550 148
Gevinst ved avgang driftsmidler	-1 431 820	-614 274
Ordinære avskrivninger	1 478 454	923 787
Endring varelager	0	0
Endring kundefordringer	4 373 355	-2 688 497
Endring andre kortsiktige fordringer	654 268	-1 997 495
Endring leverandørgjeld	4 165 013	2 685 942
Endring gjeld konsernselskap	0	0
Endring offentlig gjeld	-174 576	1 188 575
Andre tidsavgrensninger	169 291	8 223
Endring i annen kortsiktig gjeld	-2 566 083	-532 340
<b>Netto kontantstrøm fra operasjonelle aktiviteter</b>	<b>3 147 542</b>	<b>5 658 654</b>
<b>Kontantstrøm fra investeringsaktiviteter</b>		
Innbetalinger ved salg av driftsmidler	4 479 000	2 873 571
Utbetaling ved kjøp av varige driftsmidler	-9 806 357	-2 879 884
Utbetaling ved finansiell leasing	-5 088 348	-2 446 151
Innbetaling langsiktig lånefordring	0	0
Endring i investering i datterselskap	0	0
Reversert nedskrivning aksjer	0	0
Forskudd ved salg av aksjer	0	0
Utbetaling ved kjøp av andre aksjer og andeler	0	593 888
Endring investeringer	0	0
<b>Netto kontantstrøm fra investeringsaktiviteter</b>	<b>-10 415 705</b>	<b>-1 858 576</b>
<b>Kontantstrøm fra finansieringsaktiviteter</b>		
Endring av kortsiktig konserngjeld	6 329 295	917 220
Endring gjeld til kredittinstitusjoner	1 615 445	-1 126 073
Netto endring i kassekreditt	0	0
Tilbakebetaling av egenkapital	0	0
Innbetaling av egenkapital	0	0
Avgitt konsernbidrag	0	0
Avsatt ikke utbetalt utbytte	0	0
Utbetalt utbytte	0	0
Korrigert direkte mot egenkapitalen	0	0
<b>Netto kontantstrøm fra finansieringsaktiviteter</b>	<b>7 944 740</b>	<b>-208 853</b>
<b>Netto likviditetsendring gjennom året</b>	<b>676 577</b>	<b>3 591 225</b>
Likviditetsbeholdning pr 1.januar	12 444 855	8 853 630
Likviditetsbeholdning pr. 31. desember	13 121 432	12 444 855
<b>Netto likviditetsendring gjennom året</b>	<b>676 577</b>	<b>3 591 225</b>

Penneo Dokumentnøkkel: GUMQN-DDHEX-QVJYM-1FEFG-V183G-A07JT



## Regnskapsprinsipper

Årsregnskapet er satt opp i samsvar med regnskapsloven og god regnskapsskikk for øvrige foretak. Forutsetningen om fortsatt drift er lagt til grunn ved utarbeidelsen. Følgende regnskapsprinsipper er anvendt:

### Konsernregnskap og konsolidering

Aksjer i datterselskap balanseføres til kostpris. I konsernregnskapet per 31.12.2021 inngår:

- H-3 Holding AS
- H F Anlegg og Skog AS
- H3 Eiendom & Invest AS

Transaksjoner og mellomværende mellom selskapene i konsernet er eliminert. Konsernregnskapet er utarbeidet som om konsernet var en økonomisk enhet der konserninterne poster som aksjer i datterselskaper, konserninterne fordringer og gjeld, samt øvrige transaksjoner mellom konsernselskapene er eliminert. Konsernregnskapet er utarbeidet etter ensartede prinsipper ved at datterselskapene følger de samme regnskapsprinsipper som morselskapet.

Oppkjøpsmetoden benyttes ved regnskapsføring av virksomhetssammenlutninger. Selskaper som er kjøpt eller solgt i løpet av året inkluderes i konsernregnskapet fra det tidspunkt kontroll oppnås og inntil kontroll opphører.

### Datterselskaper

Datterselskapet vurderes etter kostmetoden i selskapsregnskapet. Investeringen er vurdert til anskaffelseskost for aksjene med mindre nedskrivning har vært nødvendig. Det er foretatt nedskrivning til virkelig verdi når verdifall skyldes årsaker som ikke kan antas å være forbigående og det må anses nødvendig etter god regnskapsskikk. Nedskrivninger er reversert når grunnlaget for nedskrivning ikke lenger er til stede.

Utbytte og andre utdelinger er inntektsført samme år som det er avsatt i datterselskapet. Overstiger utbytte andel av tilbakeholdt resultat etter kjøpet, representerer den overskytende del tilbakebetaling av investert kapital, og utdelingene er fratrukket investeringens verdi i balansen.

### Bruk av estimater

Utarbeidelse av regnskap i samsvar med regnskapsloven krever bruk av estimater. Videre krever anvendelse av konsernets regnskapsprinsipper at ledelsen må utøve skjønn. Områder som i stor grad inneholder slike skjønsmessige vurderinger, høy grad av kompleksitet, eller områder hvor forutsetninger og estimater er vesentlige for årsregnskapet, er beskrevet i notene.

### Salgsinntekter

Inntekter ved salg av varer og tjenester vurderes til virkelig verdi av vederlaget, netto etter fradrag for merverdiavgift, returer, rabatter og andre avslag.

Salg av varer inntektsføres når risiko og kontroll i all hovedsak er overført kjøperen.

Med risiko menes eiendelens gevinst og tapspotensiale mens kontroll defineres som beslutnings og råderett.

Salg av tjenester inntektsføres etter hvert som de er levert.

### Anleggskontrakter

Arbeid under utførelse knyttet til fastpriskontrakter med lang tilvirkningstid behandles ved at fortjeneste tas løpende i forbindelse med fakturering, basert på estimert total fortjeneste. I de tilfeller det er naturlig, deles kontrakten opp, og andel fortjeneste per oppdelt kontrakt tas løpende. Ved periodeslutt periodiseres andel av påløpt leveranse med påslag for estimert fortjeneste. Totalkostnaden vurderes løpende. Når kontraktens utfall ikke kan estimeres pålitelig, vil kun inntekter tilsvarende påløpt prosjektkostnader inntektsføres. For prosjekter som antas å gi tap, kostnadsføres hele det beregnede tapet umiddelbart.

### Klassifisering og vurdering av balanseposter

Eiendeler bestemt til varig eie eller bruk er klassifisert som anleggsmidler. Anleggsmidler er vurdert til anskaffelseskost. Omløpsmidler og kortsiktig gjeld omfatter normalt poster som forfaller til betaling innen ett år etter balansedagen, samt poster som knytter seg til varekretsløpet. Omløpsmidler vurderes til laveste verdi av anskaffelseskost og antatt virkelig verdi.



Fordringer klassifiseres som omløpsmidler hvis de skal tilbakebetales i løpet av ett år. For gjeld er analoge kriterier lagt til grunn. Første års avdrag på langsiktige fordringer og langsiktig gjeld klassifiseres likevel ikke som omløpsmiddel og kortsiktig gjeld. Enkelte poster er vurdert etter andre regler. Postene det gjelder vil være blant de postene som omhandles nedenfor.

## Varige driftsmidler

Varige driftsmidler balanseføres og avskrives lineært til restverdi over driftsmidlenes forventede utnyttbare levetid. Ved endring i avskrivningsplan fordeles virkningen over gjenværende avskrivningstid ("knekkpunktmetoden"). Vedlikehold av driftsmidler kostnadsføres løpende. Påkostninger eller forbedringer tillegges driftsmidlets kostpris og avskrives i takt med driftsmidlet. Skillet mellom vedlikehold og påkostning/ forbedring regnes i forhold til driftsmidlets stand ved kjøp av driftsmidlet. Tomter avskrives ikke.

Leide (leasede) driftsmidler balanseføres som driftsmidler hvis leiekontrakten anses som finansiell. Utgifter til leie av øvrige driftsmidler kostnadsføres som operasjonell. Forskuddsbetalinger balanseføres som forskuddsbetalt kostnad, og fordeles over leieperioden.

## Investeringer i andre selskaper

Kostmetoden brukes som prinsipp for investeringer i andre selskaper. Kostprisen økes når midler tilføres ved kapitalutvidelse, eller når det gis konsernbidrag til datterselskap. Mottatte utdelinger resultatføres i utgangspunktet som inntekt. Utbytte/ konsernbidrag fra datterselskap regnskapsføres det samme året som datterselskapet avsetter beløpet. Utbytte fra andre selskaper regnskapsføres som finansinntekt når utbyttet er vedtatt. Investeringene blir nedskrevet til virkelig verdi dersom verdifallet ikke er forbigående.

## Fordringer

Kundefordringer og andre fordringer er oppført i balansen til pålydende etter fradrag for avsetning til forventet tap. Avsetning for tap gjøres på grunnlag av individuelle vurderinger av de enkelte fordringene. I tillegg gjøres det for øvrige kundefordringer en uspesifisert avsetning for å dekke antatt tap.

## Pensjoner

Konsernet har etablert pensjonsordning i henhold til lov om Obligatorisk Tjenestepensjon (OTP). Pensjonsordninger finansiert via sikrede ordninger er ikke balanseført. Pensjonspremien anses i disse tilfeller som pensjonskostnad og klassifiseres som lønnskostnader.

## Skatt

Skattekostnaden i resultatregnskapet omfatter både periodens betalbare skatt og endring i utsatt skatt. Utsatt skatt beregnes med 22 % på grunnlag av de midlertidige forskjeller som eksisterer mellom regnskapsmessige og skattemessige verdier, samt eventuelt ligningsmessig underskudd til fremføring ved utgangen av regnskapsåret. Skatteøkende og skattereduserende midlertidige forskjeller som reverserer eller kan reversere i samme periode er utlignet og nettoført.

## Kontantstrømpstilling

Kontantstrømpstillingen utarbeides etter den indirekte metoden. Kontanter og kontantekvivalenter omfatter kontanter, bankinnskudd og andre kortsiktige likvide plasseringer som umiddelbart og med uvesentlig kursrisiko kan konverteres til kjente kontantbeløp og med gjenværende løpetid mindre enn tre måneder fra anskaffelsesdato.

## Garantier, servicearbeid og reklamasjoner

Ikke opptjent inntekt som er knyttet til garanti- og servicearbeid for avsluttede prosjekter/ salg vurderes til antatt kostnad for slikt arbeid. Estimater beregnes med utgangspunkt i historiske tall for servicearbeid og garanti-reparasjoner. Beløpet balanseføres under annen kortsiktig gjeld og inntektsføres lineært over garanti- og serviceperioden.



## Note 1 Salgsinntekter

Konsernets omsetning skjer i all hovedsak i Norge. Varer og tjenester som omsettes er:

Salgsinntekter	2022	2021
Salgsinntekt tjenester, avgiftspliktig	-68 788 177	-80 420 361
Salgsinntekter skog avg.pl.	-19 932 837	-15 193 016
Opptjent, ikke fakturert	544 602	4 057 138
Salgsinntekter avg.fri	-30 240	-68 400
Salgsinntekt handelsvarer, utførsel, avg	-304 000	
<b>Sum</b>	<b>-88 510 652</b>	<b>-91 624 639</b>

Annen driftsinntekt	2022	2021
Salg av anleggsmidler, avgiftspliktig	-4 271 320	-3 661 774
Salg av anleggsmidler, avgiftsfri	-130 000	-775 345
Motkonto, balanseverdi solgte anleggsmidler	738 518	1 265 528
Gebyrer	-175	0
Leieinntekt fast eiendom, unntatt avgift	-112 500	-106 180
<b>Sum</b>	<b>-3 775 477</b>	<b>-3 277 770</b>

## Note 2 Lønnskostnader

Lønnskostnader	2022	2021
Lønninger	15 918 931	15 548 201
Arbeidsgiveravgift	2 456 798	2 359 424
Pensjonskostnader	496 777	468 270
Andre ytelser	-131 909	-66 913
<b>Sum</b>	<b>18 740 597</b>	<b>18 308 982</b>

Gjennomsnittlig antall årsverk sysselsatt i regnskapsåret

28

26

Ytelser til ledende personer	Daglig leder	Styret
Lønn	779 745	0
Pensjonsutgifter	21 576	0
Styrehonorar	0	0
Annen godtgjørelse	52 928	0
<b>Sum</b>	<b>854 249</b>	<b>0</b>

## OTP

H F Anlegg og Skog AS er pliktig til å ha tjenstepensjonsordning etter lov om obligatorisk tjenstepensjon. Selskapets pensjonsordninger tilfredsstiller kravene i denne lov.

## Revisor

Kostnadsført honorar til revisor for 2022 utgjør kr 134 312,- eksl.mva.

Lovpålagt revisjon	85 250
Andre tjenester	87 643
<b>Sum honorar til revisor</b>	<b>172 893</b>

Penneo Dokumentnøkket: GUMON-DDHEX-QVJYM-1FEFG-V183G-A07JT



## Note 3 Skatt

### 3.1 – Spesifikasjon av midlertidige forskjeller / utsatt skatt

	2022	2021	Endring
Varige driftsmidler	1 497 233	633 139	-864 094
Balanseførte leieavtaler	-1 131 696	-589 803	541 893
Fordringer	-300 000	-300 000	0
Avsetninger mv	-2 521 376	-93 233	2 428 143
<b>Sum</b>	<b>65 537</b>	<b>-256 664</b>	<b>-322 201</b>
Inngår ikke i beregning av utsatt skatt	0	0	0
<b>Grunnlag for utsatt skatt / (utsatt skattefordel)</b>	<b>-2 455 839</b>	<b>-349 897</b>	<b>2 105 942</b>
<b>Utsatt skatt (22 %)</b>	<b>540 284</b>	<b>76 978</b>	<b>-463 306</b>

### 3.2 – Spesifikasjon av beregningsgrunnlag betalbar skatt

	2022
Ordinært resultat før skatt	-1 510 949
Permanente forskjeller	-594 993
Endringer i midlertidige forskjeller	-322 201
<b>Grunnlag betalbar skatt</b>	<b>-2 428 143</b>

### 3.3 – Spesifikasjon av skattekostnad

	2022
Betalbar skatt	0
Endring utsatt skatt	-463 307
<b>Skattekostnad ordinært resultat</b>	<b>-463 307</b>

### 3.4 – Spesifikasjon av betalbar skatt i balansen

	2022
Betalbar skatt	0
<b>Betalbar skatt i balansen</b>	<b>0</b>



## Note 4 Varige driftsmidler

	Tomter, bygninger o.a fast eiendom	Maskiner og anlegg	Driftsløsere, inventar o.a utstyr	Totalt
Anskaffelseskost 01.01	3 536 222	3 626 234	9 398 599	16 561 055
Tilgang	4 764 519	285 084	3 024 175	8 073 778
Avgang	0	0	-1 574 000	-1 574 000
<b>Anskaffelseskost 31.12</b>	<b>8 300 741</b>	<b>3 911 318</b>	<b>10 848 774</b>	<b>23 060 833</b>
Akk. av-/ nedskrivninger 31.12	0	-2 972 462	-6 889 163	-9 861 625
<b>Balanseført verdi 31.12</b>	<b>8 300 741</b>	<b>938 856</b>	<b>3 959 611</b>	<b>13 199 208</b>
<b>Årets avskrivninger</b>	0	297 462	-1 180 992	<b>-883 530</b>
Avskrivningssats	0 %	20 %	20 - 25 %	
Avskrivningsplan	Avskrives ikke	Saldo	Saldo	
Økonomisk levetid		5 år	4 - 5 år	

## Note 5 Finansiell leasing

### Finansielle leasingavtaler:

Balanseført verdi av leieavtaler	2022	2021
Maskiner og anlegg	27 800 500	21 080 000
Varebiler	5 186 416	1 861 620
Lastebiler	3 569 000	1 581 000
Akk. avskrivninger 31.12	-10 279 567	-3 817 509
<b>Balanseført verdi 31.12</b>	<b>26 276 349</b>	<b>20 705 111</b>
<b>Årets avskrivning på balanseførte leieavtaler</b>	<b>6 462 058</b>	<b>3 068 736</b>

Tilhørende leasingforpliktelse er balanseført med NOK -22 062 974 som øvrig langsiktig gjeld i 2022.

Tilsvarende leasingforpliktelse utgjorde NOK -16 953 125 i 2021.

## Note 6 Investering i datterselskap og tilknyttet selskap bokført etter EK-metoden

Investeringene i datterselskap, tilknyttet selskap og felleskontrollert virksomhet regnskapsføres etter kostmetoden.

Selskap	Forretnings- kontor / stemmeandel	Eier- andel	EK pr. 01.01	Årets resultat	EK pr. 31.12
Setten Hyttepark AS	Serviceveien 10 1940 Bjørkelangen	34 %	5 637 625	3 551	5 641 176

Penneo Dokumentnøkkel: GUMON-DDHEX-QVJYM-1FEFG-V183G-A07JT



## Note 7 Kundefordringer

	2022	2021
Kundefordringer til pålydende	17 329 254	22 932 879
Avsetning til tap	300 000	300 000
<b>Balanseført verdi av kundefordringer 31.12</b>	<b>17 029 254</b>	<b>22 632 879</b>
Endring i avsetning til tap	2 104	400 000
<b>Sum resultatførte tap på krav</b>	<b>2 104</b>	<b>400 000</b>

Kostnadsført tap er klassifisert som annen driftskostnad i regnskapet.

## Note 8 Bankinnskudd

	2022
Bundne skattetrekksmidler	662 332

## Note 9 Aksjonærer

Aksjekapitalen i H-3 Holding AS pr. 31.12 består av:

	Antall	Pålydende	Bokført
Ordinære aksjer	300	200	60 000
<b>Sum</b>	<b>300</b>		<b>60 000</b>

### Eierstruktur

De største aksjonærene i %pr. 31.12 var:

	Ordinære	Eierandel	Stemmeandel
Erik Heggedal Holding AS	100	33,3	33,3
Jørn Heggedal Holding AS	100	33,3	33,3
Marius Heggedal Holding AS	100	33,3	33,3
<b>Totalt antall aksjer</b>	<b>300</b>	<b>100,0</b>	<b>100,0</b>

## Note 10 Egenkapital

	Aksjekapital	Annen innskutt	Overkurs	Annen egenkapital	Sum egenkapital
Pr. 01.01	60 000	-5 570	17 476 760	9 191 944	26 723 134
Avsatt utbytte				-600 000	-600 000
Årets resultat				-3 380 222	-3 380 222
<b>Pr 31.12</b>	<b>60 000</b>	<b>-5 570</b>	<b>17 476 760</b>	<b>5 211 721</b>	<b>22 742 911</b>



## Note 11 Fordringer og gjeld

<b>Gjeld som er sikret ved pant o.l.</b>	<b>2022</b>	<b>2021</b>
Gjeld til kredittinstitusjoner	10 830 237	3 142 328
<b>Sum</b>	<b>10 830 237</b>	<b>3 142 328</b>
<b>Balanseført verdi av pantsatte eiendeler</b>	<b>2022</b>	<b>2021</b>
Tomter, bygninger o.a fast eiendom	8 300 741	3 519 958
Maskiner og anlegg	3 959 611	2 143 736
Driftsløsøre, inventar og utstyr	938 855	119 490
Kundefordringer	17 029 254	14 100 225
<b>Sum</b>	<b>30 228 462</b>	<b>19 883 409</b>

## Note 12 Garantiforpliktelser

H F Anlegg og Skog AS kjøper garanti fra tredjepart som gjelder for hele prosjektperioden. Dette kostnadsføres løpende og det er derav ikke beregnet service og garantiforpliktelser for regnskapet 2021. Garantikostnaden i 2022 utgjør NOK 87 557. Tilsvarende garantikostnad i 2021 var NOK 70 918.



## Regnskapsprinsipper

Årsregnskapet er satt opp i samsvar med regnskapsloven og god regnskapsskikk for øvrige foretak. Forutsetningen om fortsatt drift er lagt til grunn ved utarbeidelsen. Følgende regnskapsprinsipper er anvendt:

### Konsernregnskap og konsolidering

Aksjer i datterselskap balanseføres til kostpris. I konsernregnskapet per 31.12.2021 inngår:

- H-3 Holding AS
- H F Anlegg og Skog AS
- H3 Eiendom & Invest AS

Transaksjoner og mellomværende mellom selskapene i konsernet er eliminert. Konsernregnskapet er utarbeidet som om konsernet var en økonomisk enhet der konserninterne poster som aksjer i datterselskaper, konserninterne fordringer og gjeld, samt øvrige transaksjoner mellom konsernselskapene er eliminert. Konsernregnskapet er utarbeidet etter ensartede prinsipper ved at datterselskapene følger de samme regnskapsprinsipper som morselskapet.

Oppkjøpsmetoden benyttes ved regnskapsføring av virksomhetssammenlutninger. Selskaper som er kjøpt eller solgt i løpet av året inkluderes i konsernregnskapet fra det tidspunkt kontroll oppnås og inntil kontroll opphører.

### Datterselskaper

Datterselskapet vurderes etter kostmetoden i selskapsregnskapet. Investeringen er vurdert til anskaffelseskost for aksjene med mindre nedskrivning har vært nødvendig. Det er foretatt nedskrivning til virkelig verdi når verdifall skyldes årsaker som ikke kan antas å være forbigående og det må anses nødvendig etter god regnskapsskikk. Nedskrivninger er reversert når grunnlaget for nedskrivning ikke lenger er til stede.

Utbytte og andre utdelinger er inntektsført samme år som det er avsatt i datterselskapet. Overstiger utbytte andel av tilbakeholdt resultat etter kjøpet, representerer den overskytende del tilbakebetaling av investert kapital, og utdelingene er fratrukket investeringens verdi i balansen.

### Bruk av estimater

Utarbeidelse av regnskap i samsvar med regnskapsloven krever bruk av estimater. Videre krever anvendelse av konsernets regnskapsprinsipper at ledelsen må utøve skjønn. Områder som i stor grad inneholder slike skjønsmessige vurderinger, høy grad av kompleksitet, eller områder hvor forutsetninger og estimater er vesentlige for årsregnskapet, er beskrevet i notene.

### Salgsinntekter

Inntekter ved salg av varer og tjenester vurderes til virkelig verdi av vederlaget, netto etter fradrag for merverdiavgift, returer, rabatter og andre avslag.

Salg av varer inntektsføres når risiko og kontroll i all hovedsak er overført kjøperen.

Med risiko menes eiendelens gevinst og tapspotensiale mens kontroll defineres som beslutnings og råderett.

Salg av tjenester inntektsføres etter hvert som de er levert.

### Anleggskontrakter

Arbeid under utførelse knyttet til fastpriskontrakter med lang tilvirkningstid behandles ved at fortjeneste tas løpende i forbindelse med fakturering, basert på estimert total fortjeneste. I de tilfeller det er naturlig, deles kontrakten opp, og andel fortjeneste per oppdelt kontrakt tas løpende. Ved periodeslutt periodiseres andel av påløpt leveranse med påslag for estimert fortjeneste. Totalkostnaden vurderes løpende. Når kontraktens utfall ikke kan estimeres pålitelig, vil kun inntekter tilsvarende påløpt prosjektkostnader inntektsføres. For prosjekter som antas å gi tap, kostnadsføres hele det beregnede tapet umiddelbart.

### Klassifisering og vurdering av balanseposter

Eiendeler bestemt til varig eie eller bruk er klassifisert som anleggsmidler. Anleggsmidler er vurdert til anskaffelseskost. Omløpsmidler og kortsiktig gjeld omfatter normalt poster som forfaller til betaling innen ett år etter balansedagen, samt poster som knytter seg til varekretsløpet. Omløpsmidler vurderes til laveste verdi av anskaffelseskost og antatt virkelig verdi.



Fordringer klassifiseres som omløpsmidler hvis de skal tilbakebetales i løpet av ett år. For gjeld er analoge kriterier lagt til grunn. Første års avdrag på langsiktige fordringer og langsiktig gjeld klassifiseres likevel ikke som omløpsmiddel og kortsiktig gjeld. Enkelte poster er vurdert etter andre regler. Postene det gjelder vil være blant de postene som omhandles nedenfor.

## Varige driftsmidler

Varige driftsmidler balanseføres og avskrives lineært til restverdi over driftsmidlenes forventede utnyttbare levetid. Ved endring i avskrivningsplan fordeles virkningen over gjenværende avskrivningstid ("knekkpunktmetoden"). Vedlikehold av driftsmidler kostnadsføres løpende. Påkostninger eller forbedringer tillegges driftsmidlets kostpris og avskrives i takt med driftsmidlet. Skillet mellom vedlikehold og påkostning/ forbedring regnes i forhold til driftsmidlets stand ved kjøp av driftsmidlet. Tomter avskrives ikke.

Leide (leasede) driftsmidler balanseføres som driftsmidler hvis leiekontrakten anses som finansiell. Utgifter til leie av øvrige driftsmidler kostnadsføres som operasjonell. Forskuddsbetalinger balanseføres som forskuddsbetalt kostnad, og fordeles over leieperioden.

## Investeringer i andre selskaper

Kostmetoden brukes som prinsipp for investeringer i andre selskaper. Kostprisen økes når midler tilføres ved kapitalutvidelse, eller når det gis konsernbidrag til datterselskap. Mottatte utdelinger resultatføres i utgangspunktet som inntekt. Utbytte/ konsernbidrag fra datterselskap regnskapsføres det samme året som datterselskapet avsetter beløpet. Utbytte fra andre selskaper regnskapsføres som finansinntekt når utbyttet er vedtatt. Investeringene blir nedskrevet til virkelig verdi dersom verdifallet ikke er forbigående.

## Fordringer

Kundefordringer og andre fordringer er oppført i balansen til pålydende etter fradrag for avsetning til forventet tap. Avsetning for tap gjøres på grunnlag av individuelle vurderinger av de enkelte fordringene. I tillegg gjøres det for øvrige kundefordringer en uspesifisert avsetning for å dekke antatt tap.

## Pensjoner

Konsernet har etablert pensjonsordning i henhold til lov om Obligatorisk Tjenestepensjon (OTP). Pensjonsordninger finansiert via sikrede ordninger er ikke balanseført. Pensjonspremien anses i disse tilfeller som pensjonskostnad og klassifiseres som lønnskostnader.

## Skatt

Skattekostnaden i resultatregnskapet omfatter både periodens betalbare skatt og endring i utsatt skatt. Utsatt skatt beregnes med 22 % på grunnlag av de midlertidige forskjeller som eksisterer mellom regnskapsmessige og skattemessige verdier, samt eventuelt ligningsmessig underskudd til fremføring ved utgangen av regnskapsåret. Skatteøkende og skattereduserende midlertidige forskjeller som reverserer eller kan reversere i samme periode er utlignet og nettoført.

## Kontantstrømoppstilling

Kontantstrømoppstillingen utarbeides etter den indirekte metoden. Kontanter og kontantekvivalenter omfatter kontanter, bankinnskudd og andre kortsiktige likvide plasseringer som umiddelbart og med uvesentlig kursrisiko kan konverteres til kjente kontantbeløp og med gjenværende løpetid mindre enn tre måneder fra anskaffelsesdato.

## Garantier, servicearbeid og reklamasjoner

Ikke opptjent inntekt som er knyttet til garanti- og servicearbeid for avsluttede prosjekter/ salg vurderes til antatt kostnad for slikt arbeid. Estimater beregnes med utgangspunkt i historiske tall for servicearbeid og garanti-reparasjoner. Beløpet balanseføres under annen kortsiktig gjeld og inntektsføres lineært over garanti- og serviceperioden.



## Note 1 Salgsinntekter

Konsernets omsetning skjer i all hovedsak i Norge. Varer og tjenester som omsettes er:

Salgsinntekter	2022	2021
Salgsinntekt tjenester, avgiftspliktig	-68 788 177	-80 420 361
Salgsinntekter skog avg.pl.	-19 932 837	-15 193 016
Opptjent, ikke fakturert	544 602	4 057 138
Salgsinntekter avg.fri	-30 240	-68 400
Salgsinntekt handelsvarer, utførsel, avg	-304 000	
<b>Sum</b>	<b>-88 510 652</b>	<b>-91 624 639</b>

Annen driftsinntekt	2022	2021
Salg av anleggsmidler, avgiftspliktig	-4 271 320	-3 661 774
Salg av anleggsmidler, avgiftsfri	-130 000	-775 345
Motkonto, balanseverdi solgte anleggsmidler	738 518	1 265 528
Gebyrer	-175	0
Leieinntekt fast eiendom, unntatt avgift	-112 500	-106 180
<b>Sum</b>	<b>-3 775 477</b>	<b>-3 277 770</b>

## Note 2 Lønnskostnader

Lønnskostnader	2022	2021
Lønninger	15 918 931	15 548 201
Arbeidsgiveravgift	2 456 798	2 359 424
Pensjonskostnader	496 777	468 270
Andre ytelser	-131 909	-66 913
<b>Sum</b>	<b>18 740 597</b>	<b>18 308 982</b>

Gjennomsnittlig antall årsverk sysselsatt i regnskapsåret

28

26

Ytelser til ledende personer	Daglig leder	Styret
Lønn	779 745	0
Pensjonsutgifter	21 576	0
Styrehonorar	0	0
Annen godtgjørelse	52 928	0
<b>Sum</b>	<b>854 249</b>	<b>0</b>

## OTP

H F Anlegg og Skog AS er pliktig til å ha tjenstepensjonsordning etter lov om obligatorisk tjenstepensjon. Selskapets pensjonsordninger tilfredsstiller kravene i denne lov.

## Revisor

Kostnadsført honorar til revisor for 2022 utgjør kr 134 312,- eksl.mva.

Lovpålagt revisjon	85 250
Andre tjenester	87 643
<b>Sum honorar til revisor</b>	<b>172 893</b>



### Note 3 Skatt

#### 3.1 – Spesifikasjon av midlertidige forskjeller / utsatt skatt

	2022	2021	Endring
Varige driftsmidler	1 497 233	633 139	-864 094
Balanseførte leieavtaler	-1 131 696	-589 803	541 893
Fordringer	-300 000	-300 000	0
Avsetninger mv	-2 521 376	-93 233	2 428 143
<b>Sum</b>	<b>65 537</b>	<b>-256 664</b>	<b>-322 201</b>
Inngår ikke i beregning av utsatt skatt	0	0	0
<b>Grunnlag for utsatt skatt / (utsatt skattefordel)</b>	<b>-2 455 839</b>	<b>-349 897</b>	<b>2 105 942</b>
<b>Utsatt skatt (22 %)</b>	<b>540 284</b>	<b>76 978</b>	<b>-463 306</b>

#### 3.2 – Spesifikasjon av beregningsgrunnlag betalbar skatt

	2022
Ordinært resultat før skatt	-1 510 949
Permanente forskjeller	-594 993
Endringer i midlertidige forskjeller	-322 201
<b>Grunnlag betalbar skatt</b>	<b>-2 428 143</b>

#### 3.3 – Spesifikasjon av skattekostnad

	2022
Betalbar skatt	0
Endring utsatt skatt	-463 307
<b>Skattekostand ordinært resultat</b>	<b>-463 307</b>

#### 3.4 – Spesifikasjon av betalbar skatt i balansen

	2022
Betalbar skatt	0
<b>Betalbar skatt i balansen</b>	<b>0</b>



## Note 4 Varige driftsmidler

	Tomter, bygninger o.a fast eiendom	Maskiner og anlegg	Driftsløsere, inventar o.a utstyr	Totalt
Anskaffelseskost 01.01	3 536 222	3 626 234	9 398 599	16 561 055
Tilgang	4 764 519	285 084	3 024 175	8 073 778
Avgang	0	0	-1 574 000	-1 574 000
<b>Anskaffelseskost 31.12</b>	<b>8 300 741</b>	<b>3 911 318</b>	<b>10 848 774</b>	<b>23 060 833</b>
Akk. av-/ nedskrivninger 31.12	0	-2 972 462	-6 889 163	-9 861 625
<b>Balanseført verdi 31.12</b>	<b>8 300 741</b>	<b>938 856</b>	<b>3 959 611</b>	<b>13 199 208</b>
<b>Årets avskrivninger</b>	0	297 462	-1 180 992	<b>-883 530</b>
Avskrivningssats	0 %	20 %	20 - 25 %	
Avskrivningsplan	Avskrives ikke	Saldo	Saldo	
Økonomisk levetid		5 år	4 - 5 år	

## Note 5 Finansiell leasing

### Finansielle leasingavtaler:

Balanseført verdi av leieavtaler	2022	2021
Maskiner og anlegg	27 800 500	21 080 000
Varebiler	5 186 416	1 861 620
Lastebiler	3 569 000	1 581 000
Akk. avskrivninger 31.12	-10 279 567	-3 817 509
<b>Balanseført verdi 31.12</b>	<b>26 276 349</b>	<b>20 705 111</b>
<b>Årets avskrivning på balanseførte leieavtaler</b>	<b>6 462 058</b>	<b>3 068 736</b>

Tilhørende leasingforpliktelse er balanseført med NOK -22 062 974 som øvrig langsiktig gjeld i 2022.

Tilsvarende leasingforpliktelse utgjorde NOK -16 953 125 i 2021.

## Note 6 Investering i datterselskap og tilknyttet selskap bokført etter EK-metoden

Investeringene i datterselskap, tilknyttet selskap og felleskontrollert virksomhet regnskapsføres etter kostmetoden.

Selskap	Forretnings- kontor / stemmeandel	Eier- andel	EK pr. 01.01	Årets resultat	EK pr. 31.12
Setten Hyttepark AS	Serviceveien 10 1940 Bjørkelangen	34 %	5 637 625	3 551	5 641 176

Penneo Dokumentnøkkel: GUMON-DDHEX-QVJYM-1FEFG-V183G-A07JT



## Note 7 Kundefordringer

	2022	2021
Kundefordringer til pålydende	17 329 254	22 932 879
Avsetning til tap	300 000	300 000
<b>Balanseført verdi av kundefordringer 31.12</b>	<b>17 029 254</b>	<b>22 632 879</b>
Endring i avsetning til tap	2 104	400 000
<b>Sum resultatførte tap på krav</b>	<b>2 104</b>	<b>400 000</b>

Kostnadsført tap er klassifisert som annen driftskostnad i regnskapet.

## Note 8 Bankinnskudd

	2022
Bundne skattetrekksmidler	662 332

## Note 9 Aksjonærer

Aksjekapitalen i H-3 Holding AS pr. 31.12 består av:

	Antall	Pålydende	Bokført
Ordinære aksjer	300	200	60 000
<b>Sum</b>	<b>300</b>		<b>60 000</b>

### Eierstruktur

De største aksjonærene i %pr. 31.12 var:

	Ordinære	Eierandel	Stemmeandel
Erik Heggedal Holding AS	100	33,3	33,3
Jørn Heggedal Holding AS	100	33,3	33,3
Marius Heggedal Holding AS	100	33,3	33,3
<b>Totalt antall aksjer</b>	<b>300</b>	<b>100,0</b>	<b>100,0</b>

## Note 10 Egenkapital

	Aksjekapital	Annen innskutt	Overkurs	Annen egenkapital	Sum egenkapital
Pr. 01.01	60 000	-5 570	17 476 760	9 191 944	26 723 134
Avsatt utbytte				-600 000	-600 000
Årets resultat				-3 380 222	-3 380 222
<b>Pr 31.12</b>	<b>60 000</b>	<b>-5 570</b>	<b>17 476 760</b>	<b>5 211 721</b>	<b>22 742 911</b>



## Note 11 Fordringer og gjeld

<b>Gjeld som er sikret ved pant o.l.</b>	<b>2022</b>	<b>2021</b>
Gjeld til kredittinstitusjoner	10 830 237	3 142 328
<b>Sum</b>	<b>10 830 237</b>	<b>3 142 328</b>
<b>Balansført verdi av pantsatte eiendeler</b>		
Tomter, bygninger o.a fast eiendom	8 300 741	3 519 958
Maskiner og anlegg	3 959 611	2 143 736
Driftsløsøre, inventar og utstyr	938 855	119 490
Kundefordringer	17 029 254	14 100 225
<b>Sum</b>	<b>30 228 462</b>	<b>19 883 409</b>

## Note 12 Garantiforpliktelser

H F Anlegg og Skog AS kjøper garanti fra tredjepart som gjelder for hele prosjektperioden. Dette kostnadsføres løpende og det er derav ikke beregnet service og garantiforpliktelser for regnskapet 2021. Garantikostnaden i 2022 utgjør NOK 87 557. Tilsvarende garantikostnad i 2021 var NOK 70 918.

Penneo Dokumentnøkkel: GUMON-DDHEX-QVJYM-1FEFG-V183G-A07JT



# PENNEO

Signaturene i dette dokumentet er juridisk bindende. Dokument signert med "Penneo"™ - sikker digital signatur.  
De signerende parter sin identitet er registrert, og er listet nedenfor.

"Med min signatur bekrefter jeg alle datoer og innholdet i dette dokument."

## Marius Heggedal

Styremedlem

På vegne av: H-3 Holding AS

Serienummer: 9578-5995-4-890922

IP: 77.247.xxx.xxx

2023-06-29 12:01:21 UTC



## Jørn Heggedal

Styremedlem

På vegne av: H-3 Holding AS

Serienummer: 9578-5995-4-667583

IP: 128.0.xxx.xxx

2023-06-29 15:48:48 UTC



## Erik Heggedal

Styreleder

På vegne av: H-3 Holding AS

Serienummer: 9578-5995-4-54765

IP: 46.15.xxx.xxx

2023-06-30 11:12:53 UTC



Penneo Dokumentnøkkel: GUMON-DDHEX-QVJYM-1FEFG-V183G-A07JT

Dokumentet er signert digitalt, med **Penneo.com**. Alle digitale signatur-data i dokumentet er sikret og validert av den datamaskin-utregnede hash-verdien av det opprinnelige dokument. Dokumentet er låst og tids-stemplet med et sertifikat fra en betrodd tredjepart. All kryptografisk bevis er integrert i denne PDF, for fremtidig validering (hvis nødvendig).

### Hvordan bekrefter at dette dokumentet er originalen?

Dokumentet er beskyttet av ett Adobe CDS sertifikat. Når du åpner dokumentet i

Adobe Reader, skal du kunne se at dokumentet er sertifisert av **Penneo e-signature service <penneo@penneo.com>**. Dette garanterer at innholdet i dokumentet ikke har blitt endret.

Det er lett å kontrollere de kryptografiske beviser som er lokalisert inne i dokumentet, med Penneo validator - <https://penneo.com/validator>



# H-3 Holding AS

## ÅRSBERETNING 2022

### Virksomhetens art og hvor den drives

Konsernets formål er entreprenørvirksomhet innen bygg, anlegg og skog inkl. alt som står i forbindelse med dette. Konsernet har sitt hovedkontor på Setskog i Aurskog-Høland kommune

### Rettvisende oversikt over utvikling og resultat

Konsernet har hatt en omsetningsreduksjon på 2,7 % i forhold til i fjor. Resultatgraden er på -3,4 %. Tilsvarende nøkkeltall var 7 % i 2021. Konsernet har en egenkapitalandel på 31 %, og likviditeten er meget god. Utviklingen i omsetning, resultatgrad og egenkapitalandel er som forventet etter de spesielle omstendighetene i verdensbildet for 2022.

Styret mener at konsernregnskapet gir et rettvisende bilde av konsernets eiendeler og gjeld, finansielle stilling og resultat.

### Sentrale risikoer og usikkerhetsfaktorer

Krigen i Ukraina har ført til stor økning i kostander, spesielt på diesel og VA deler. Risikoen ligger i langtidssavtaler som ikke tar høyde for slike svingninger. Utrygghet i markedene generelt gjør at flere byggeprosjekter er utsatt eller stoppet. Dette påvirker også vårt selskap. Selskapet er avhengig av fortsatt utvikling og utbygging i nærområdet.

### Finansiell risiko

Virksomheten har i hovedsak langtidskontrakter som strekker seg over 2-3 år. Dette krever trygghet i kapitaltilgangen over tid, og konsernet har som mål å være vurdert til å ha god kredittverdighet av sine långivere. Pga omorganiseringen har vi mistet historikken på offisielle ratingsider. Vi fikk derfor i 2021 utført en kredittvurdering av et ratingbyrå og ble vurdert til 4 etter den norske standarden, og A etter den internasjonale standarden.

Konsernet vurderer utbytte ut ifra forventet fremtidig kapitalbehov. Selv om likviditeten er meget god, krever kontraktene store utlegg over lengre perioder. Vår likviditetsrisiko reduseres gjennom å sørge for at konsernet til enhver tid har finansieringsrammer og likviditet tilpasset drifts- og investeringsplaner

### Fortsatt drift

Konsernregnskapet for 2022 er satt opp under forutsetning av fortsatt drift. Det bekreftes herved at forutsetningen for fortsatt drift er til stede.

### Arbeidsmiljø

Sykefraværet i konsernet var på 4,81% av totale arbeidstimer i selskapet i 2022, sammenlignet med 1,08% i 2021. Økningen i sykefraværet skyldes i hovedsak langtidssykemeldinger ikke relatert arbeidet. Styret anser dette som tilfredsstillende, men vil fortsette arbeidet med å redusere antall sykedager.

Det har ikke forekommet eller blitt rapportert alvorlige arbeidsuhell eller ulykker i løpet av året, som har resultert i store materielle skader eller personskader.

Arbeidsmiljøet betraktes som godt, og det iverksettes løpende tiltak for forbedringer.

### Ytre miljø

Konsernets virksomhet er ikke regulert av konsesjoner eller pålegg. Bedriften forurenses ikke det ytre miljø.



## Redegjørelse for aktsomhetsvurderinger etter åpenhetsloven

Lov om virksomheters åpenhet og arbeid med grunnleggende menneskerettigheter og anstendige arbeidsforhold («Åpenhetsloven») trådte i kraft 1. juli 2022. H3 Holding AS er omfattet av lovens virkeområde, jf. Åpenhetsloven §§ 2 og 3. Åpenhetsloven § 4 pålegger oss å utføre aktsomhetsvurderinger med formål om å identifisere faktiske og mulige negative konsekvenser for grunnleggende menneskerettigheter og anstendige arbeidsforhold, se § 4 bokstav a-f. Etter lovens § 5 skal resultatene fra aktsomhetsvurderingene offentliggjøres gjennom en årlig redegjørelse.

For en komplett redegjørelse viser vi til vår hjemmeside [www.hfanlegg.no](http://www.hfanlegg.no).

## Redegjørelse for årsregnskapet og resultatdisponering


Etter styrets oppfatning gir fremlagt resultatregnskap og balanse med noter og kontantstrøm uttrykk for virksomhetens resultat for 2022 og økonomiske stilling ved årsskiftet.

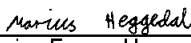
Det er ikke intrådt forhold etter regnskapsårets slutt som er av betydning for bedømmelsen av konsernregnskapet.


Konsernet har for 2022 hatt et underskudd på kr 3.380 222 som foreslåes anvendt ved:

Avsatt utbytte	kr - 600.000,-
Avsatt konsernbidrag	kr 0,-
Overført annen egenkapital	kr -3 380 222,-
Sum disponert	kr -3 980 222,-

Setskog, 26 / 06 -2023

  
Erik Heggedal  
Styreleder

  
Marius Fosser Heggedal  
Styremedlem

  
Jørn Heggedal  
Styremedlem



## PENNEO

Signaturene i dette dokumentet er juridisk bindende. Dokument signert med "Penneo"™ - sikker digital signatur.  
De signerende parter sin identitet er registrert, og er listet nedenfor.

"Med min signatur bekrefter jeg alle datoer og innholdet i dette dokument."

### Marius Heggedal

Styremedlem

På vegne av: H-3 Holding AS

Serienummer: 9578-5995-4-890922

IP: 77.247.xxx.xxx

2023-06-29 12:01:21 UTC



### Jørn Heggedal

Styremedlem

På vegne av: H-3 Holding AS

Serienummer: 9578-5995-4-667583

IP: 128.0.xxx.xxx

2023-06-29 15:48:48 UTC



### Erik Heggedal

Styreleder

På vegne av: H-3 Holding AS

Serienummer: 9578-5995-4-54765

IP: 46.15.xxx.xxx

2023-06-30 11:12:53 UTC



Penneo Dokumentnøkkel: 3LSGX-0EKGB-DSB26-YM017-VQ01U-G2P5E

Dokumentet er signert digitalt, med **Penneo.com**. Alle digitale signatur-data i dokumentet er sikret og validert av den datamaskin-utregnede hash-verdien av det opprinnelige dokument. Dokumentet er låst og tids-stemplet med et sertifikat fra en betrodd tredjepart. All kryptografisk bevis er integrert i denne PDF, for fremtidig validering (hvis nødvendig).

#### Hvordan bekrefter at dette dokumentet er originalen?

Dokumentet er beskyttet av ett Adobe CDS sertifikat. Når du åpner dokumentet i

Adobe Reader, skal du kunne se at dokumentet er sertifisert av **Penneo e-signature service <penneo@penneo.com>**. Dette garanterer at innholdet i dokumentet ikke har blitt endret.

Det er lett å kontrollere de kryptografiske beviser som er lokalisert inne i dokumentet, med Penneo validator - <https://penneo.com/validator>