



ÅRSREGNSKAPET FOR REGNSKAPSÅRET 2020 - GENERELL INFORMASJON

Enheten

Organisasjonsnummer:	891 440 952
Organisasjonsform:	Aksjeselskap
Foretaksnavn:	INCITA HOLDING AS
Forretningsadresse:	Dalsætervegen 3 2090 HURDAL

Regnskapsår

Årsregnskapets periode:	01.01.2020 - 31.12.2020
-------------------------	-------------------------

Konsern

Mørselskap i konsern:	Ja
Konsernregnskap lagt ved:	Ja

Regnskapsregler

Regler for små foretak benyttet:	Ja
Benyttet ved utarbeidelsen av årsregnskapet til selskapet:	Regnskapslovens alminnelige regler
Benyttet ved utarbeidelsen av årsregnskapet til konsernet:	Regnskapslovens alminnelige regler

Årsregnskapet fastsatt av kompetent organ

Bekreftet av representant for selskapet:	Ann-Frid Myrli
Dato for fastsettelse av årsregnskapet:	17.06.2021

Grunnlag for avgivelse

År 2020: Årsregnskapet er elektronisk innlevert
År 2019: Tall er hentet fra elektronisk innlevert årsregnskap fra 2020

Det er ikke krav til at årsregnskapet m.v. som sendes til Regnskapsregisteret er undertegnet. Kontrollen på at dette er utført ligger hos revisor/enhetens øverste organ. Sikkerheten ivaretas ved at innsender har rolle/rettighet for innsending av årsregnskapet via Altinn, og ved at det bekreftes at årsregnskapet er fastsatt av kompetent organ.

Brønnøysundregistrene, 11.12.2022



Resultatregnskap

Beløp i: NOK	Note	2020	2019
RESULTATREGNSKAP			
Inntekter			
Salgsinntekt	1		
Annen driftsinntekt		13 868	24 998
Sum inntekter		13 868	24 998
Kostnader			
Lønnskostnad	2	1 160 963	-268 669
Avskrivning av driftsmidler og immaterielle eiendeler	7		11 500
Nedskrivning av varige driftsmidler og immaterielle eiendeler	7		
Annen driftskostnad	2	3 396 929	4 451 401
Sum kostnader		4 557 892	4 194 231
Driftsresultat		-4 544 024	-4 169 234
Finansinntekter og finanskostnader			
Annen renteinntekt		194 443	431 082
Annen finansinntekt		2 674 362	9 464 923
Sum finansinntekter		2 868 804	9 896 004
Nedskrivning av andre finansielle anleggsmidler			-493 321
Annen rentekostnad		569 620	1 078 450
Annen finanskostnad		585 528	
Sum finanskostnader		1 155 148	585 129
Netto finans		1 713 656	9 310 875
Ordinært resultat før skattekostnad		-2 830 368	5 141 642
Skattekostnad på ordinært resultat	5	-1 082 228	-1 058 002
Ordinært resultat etter skattekostnad		-1 748 140	6 199 644
Årsresultat		-1 748 140	6 199 644
Årsresultat etter minoritetsinteresser		-1 748 140	6 199 644
Totalresultat		-1 748 140	6 199 644



Resultatregnskap

Beløp i: NOK	Note	2020	2019
Overføringer og disponeringer			
Avsatt til annen egenkapital			6 199 644
Overført fra annen egenkapital	4	-1 748 140	
Sum overføringer og disponeringer		-1 748 140	6 199 644



Balanse

Beløp i: NOK	Note	2020	2019
BALANSE - EIENDELER			
Anleggsmidler			
Immaterielle eiendeler			
Utsatt skattefordel	5	3 826 760	2 744 532
Goodwill	7		
Sum immaterielle eiendeler		3 826 760	2 744 532
Maskiner og anlegg	7		
Skip og flytende installasjoner	7		
Driftsløsøre, inventar o.a. utstyr	7		
Finansielle anleggsmidler			
Investering i datterselskap	8	51 051 920	52 693 791
Andre langsiktige fordringer		12 500	12 500
Sum finansielle anleggsmidler		51 064 420	52 706 291
Sum anleggsmidler		54 891 180	55 450 823
Omløpsmidler			
Varer			
Fordringer			
Andre kortsiktige fordringer		10 521	55 517
Konsernfordringer	6	438 224	8 825 897
Sum fordringer		448 745	8 881 414
Bankinnskudd, kontanter og lignende			
Bankinnskudd, kontanter o.l.	9	24 558	938
Sum bankinnskudd, kontanter og lignende		24 558	938
Sum omløpsmidler		473 303	8 882 352
SUM EIENDELER		55 364 483	64 333 174

BALANSE - EGENKAPITAL OG GJELD



Balanse

Beløp i: NOK	Note	2020	2019
Egenkapital			
Innskutt egenkapital			
Aksjekapital	3	2 722 750	2 722 750
Beholdning av egne aksjer	3		
Sum innskutt egenkapital		2 722 750	2 722 750
Opptjent egenkapital			
Annen egenkapital	10	25 685 759	27 433 899
Sum opptjent egenkapital		25 685 759	27 433 899
Sum egenkapital	4	28 408 509	30 156 649
Gjeld			
Langsiktig gjeld			
Utsatt skatt	5		
Annen langsiktig gjeld			
Ansvarlig lånekapital	6	11 231 018	11 231 018
Sum annen langsiktig gjeld		11 231 018	11 231 018
Sum langsiktig gjeld		11 231 018	11 231 018
Kortsiktig gjeld			
Leverandørgjeld		507 084	812 545
Betalbar skatt	5		
Skyldig offentlige avgifter		56 575	1 897
Kortsiktig konserngjeld	6	14 462 683	19 686 324
Annen kortsiktig gjeld		698 615	2 444 741
Sum kortsiktig gjeld		15 724 956	22 945 507
Sum gjeld		26 955 974	34 176 526
SUM EGENKAPITAL OG GJELD		55 364 483	64 333 174



Konsernets resultatregnskap

Beløp i: NOK	Note	2020	2019
RESULTATREGNSKAP			
Inntekter			
Salgsinntekt	1	210 118 845	222 828 581
Annen driftsinntekt	1, 16	2 577 177	7 488 202
Sum inntekter		212 696 022	230 316 783
Kostnader			
Lønnskostnad	3, 14	147 758 480	170 492 266
Avskrivning av driftsmidler og immaterielle eiendeler	5	5 138 162	3 095 015
Annen driftskostnad	3, 15	48 927 211	57 371 028
Sum kostnader		201 823 853	230 958 309
Driftsresultat		10 872 169	-641 526
Finansinntekter og finanskostnader			
Annen renteinntekt		279 678	666 068
Annen finansinntekt	16	2 678 406	9 472 157
Sum finansinntekter		2 958 084	10 138 225
Annen rentekostnad		2 579 016	3 031 522
Annen finanskostnad		585 652	
Sum finanskostnader		3 164 669	3 031 522
Netto finans		-206 585	7 106 703
Ordinært resultat før skattekostnad		10 665 584	6 465 177
Skattekostnad på ordinært resultat	12	2 014 728	-1 077 929
Ordinært resultat etter skattekostnad		8 650 856	7 543 106
Årsresultat	8	8 650 856	7 543 106
Årsresultat etter minoritetsinteresser		8 650 856	7 543 106
Totalresultat		8 650 856	7 543 106



Konsernets balanse

Beløp i: NOK	Note	2020	2019
BALANSE - EIENDELER			
Anleggsmidler			
Immaterielle eiendeler			
Forskning og utvikling		8 663 738	
Utsatt skattefordel	12		610 814
Goodwill	5		
Sum immaterielle eiendeler		8 663 738	610 814
Varige driftsmidler			
Tomter, bygninger o.a. fast eiendom	5, 10	50 218 479	51 275 609
Driftsløsøre, inventar o.a. utstyr	5, 10	5 882 693	3 982 548
Sum varige driftsmidler		56 101 172	55 258 157
Finansielle anleggsmidler			
Investering i datterselskap		30 000	
Lån til foretak i samme konsern	7		
Andre fordringer		453 264	
Sum finansielle anleggsmidler		483 264	
Sum anleggsmidler		65 248 174	55 868 971
Omløpsmidler			
Varer			
Fordringer			
Kundefordringer	4, 10	14 300 581	13 818 836
Andre fordringer		15 571 244	9 363 774
Sum fordringer		29 871 825	23 182 610
Bankinnskudd, kontanter og lignende			
Bankinnskudd, kontanter o.l.	9, 13	14 629 421	8 009 111
Sum bankinnskudd, kontanter og lignende		14 629 421	8 009 111
Sum omløpsmidler		44 501 247	31 191 721
SUM EIENDELER		109 749 421	87 060 692



Konsernets balanse

Beløp i: NOK	Note	2020	2019
BALANSE - EGENKAPITAL OG GJELD			
Egenkapital			
Innskutt egenkapital			
Aksjekapital	6, 8	2 722 750	2 722 750
Overkurs	8		
Sum innskutt egenkapital		2 722 750	2 722 750
Opptjent egenkapital			
Annen egenkapital	8	10 015 668	1 214 115
Udekket tap	8		
Sum opptjent egenkapital		10 015 668	1 214 115
Sum egenkapital		12 738 418	3 936 865
Gjeld			
Langsiktig gjeld			
Pensjonsforpliktelser	3		371 278
Utsatt skatt	12	504 079	
Sum avsetninger for forpliktelser		504 079	371 278
Annen langsiktig gjeld			
Konvertible lån	7	11 231 018	11 231 019
Gjeld til kredittinstitusjoner	10	40 730 301	39 503 159
Øvrig langsiktig gjeld	7		
Sum annen langsiktig gjeld		51 961 319	50 734 178
Sum langsiktig gjeld		52 465 398	51 105 456
Kortsiktig gjeld			
Gjeld til kredittinstitusjoner	10		
Leverandørgjeld		11 932 912	14 586 461
Betalbar skatt	12	847 145	325 533
Skyldig offentlige avgifter		8 093 881	6 723 511
Annen kortsiktig gjeld		23 671 667	10 382 866
Sum kortsiktig gjeld		44 545 604	32 018 371



Konsernets balanse

Beløp i: NOK	Note	2020	2019
Sum gjeld		97 011 002	83 123 827
SUM EGENKAPITAL OG GJELD		109 749 420	87 060 692



Brønnøysundregistrene

ÅRSREGNSKAP FOR REGNSKAPSÅRET 2020 - GENERELL INFORMASJON

Journalnummer: 2021 855854

Enheten

Organisasjonsnummer: 891 440 952
Organisasjonsform: Aksjeselskap
Foretaksnavn: INCITA HOLDING AS
Forretningsadresse: Dalsøtervegen 3
2090 HURDAL

Regnskapsår

Årsregnskapsperiode: 01.01.2020 - 31.12.2020

Konsern

Morselskap i konsern: Ja
Konsernregnskap lagt ved: Ja

Regnskapsregler

Regler for små foretak benyttet: Ja
Benyttet ved utarbeidelsen av
årsregnskapet til selskapet: Regnskapslovens alminnelige regler
Benyttet ved utarbeidelsen av
årsregnskapet til konsernet: Regnskapslovens alminnelige regler

Årsregnskapet fastsatt av kompetent organ

Bekreftet av representant for selskapet: Ann-Frid Myrllie
Dato for fastsettelse av årsregnskapet: 17.06.2021

Revisjon

Årsregnskapet er utarbeidet av ekstern
autorisert regnskapsfører: Ja
Ekstern autorisert regnskapsfører har i
løpet av regnskapsåret bistått ved den
løpende regnskapsføringen eller utført
andre tjenester for selskapet enn å
utarbeide årsregnskapet: Ja

Grunnlag for avgivelse

År 2020: Årsregnskap er elektronisk innlevert.
År 2019: Tall er hentet fra elektronisk innlevert årsregnskap fra 2020.

Det er ikke krav til at årsregnskapet m.v. som sendes til Regnskapsregisteret er undertegnet. Kontrollen på at dette er utført ligger hos revisor/enhetens øverste organ. Sikkerheten ivaretas ved at innsender har rolle/rettighet for innsending av årsregnskapet via Altinn, og ved at det bekreftes at årsregnskapet er fastsatt av kompetent organ.

Brønnøysundregistrene, 16.10.2021

Brønnøysundregistrene
Postadresse: Postboks 900, 8910 Brønnøysund
Telefon: 75 00 75 00
E-post: firmapost@brreg.no Internett: www.brreg.no
Organisasjonsnummer: 974 760 673



Organisasjonsnr: 891 440 952
INCITA HOLDING AS

RESULTATREGNSKAP

Beløp i: NOK	Note	2020	2019
RESULTATREGNSKAP			
Inntekter			
Salgsinntekt	1		
Annen driftsinntekt		13 868	24 998
Sum inntekter		13 868	24 998
Kostnader			
Lønnskostnad	2	1 160 963	-268 669
Avskrivning av driftsmidler og immaterielle eiendeler	7		11 500
Nedskrivning av varige driftsmidler og immaterielle eiendeler	7		
Annen driftskostnad	2	3 396 929	4 451 401
Sum kostnader		4 557 892	4 194 231
Driftsresultat		-4 544 024	-4 169 234
Finansinntekter og finanskostnader			
Annen renteinntekt		194 443	431 082
Annen finansinntekt		2 674 362	9 464 923
Sum finansinntekter		2 868 804	9 896 004
Nedskrivning av andre finansielle anleggsmidler			-493 321
Annen rentekostnad		569 620	1 078 450
Annen finanskostnad		585 528	
Sum finanskostnader		1 155 148	585 129
Netto finans		1 713 656	9 310 875
Ordinært resultat før skattekostnad			
Skattekostnad på ordinært resultat	5	-1 082 228	-1 058 002
Ordinært resultat etter skattekostnad		-1 748 140	6 199 644
Årsresultat		-1 748 140	6 199 644
Årsresultat etter minoritetsinteresser		-1 748 140	6 199 644
Totalresultat		-1 748 140	6 199 644
Overføringer og disponeringer			



Avsatt til annen egenkapital			6 199 644
Overført fra annen egenkapital	4	-1 748 140	
Sum overføringer og disponeringer		-1 748 140	6 199 644



Organisasjonsnr: 891 440 952
INCITA HOLDING AS

BALANSE

Beløp i: NOK **Note** **2020** **2019**

BALANSE - EIENDELER

Anleggsmidler

Immaterielle eiendeler

Utsatt skattefordel	5	3 826 760	2 744 532
Goodwill	7		
Sum immaterielle eiendeler		3 826 760	2 744 532

Maskiner og anlegg	7		
Skip og flytende installasjoner	7		
Driftsløsøre, inventar o. a. utstyr	7		

Finansielle anleggsmidler

Investering i datterselskap	8	51 051 920	52 693 791
Andre langsiktige fordringer		12 500	12 500
Sum finansielle anleggsmidler		51 064 420	52 706 291

Sum anleggsmidler		54 891 180	55 450 823
--------------------------	--	-------------------	-------------------

Omløpsmidler

Varer

Fordringer

Andre kortsiktige fordringer		10 521	55 517
Konsernfordringer	6	438 224	8 825 897
Sum fordringer		448 745	8 881 414

Bankinnskudd, kontanter og lignende

Bankinnskudd, kontanter o. l.	9	24 558	938
Sum bankinnskudd, kontanter og lignende		24 558	938

Sum omløpsmidler		473 303	8 882 352
-------------------------	--	----------------	------------------

SUM EIENDELER		55 364 483	64 333 174
----------------------	--	-------------------	-------------------

BALANSE - EGENKAPITAL OG GJELD

Egenkapital

Innskutt egenkapital

Aksjekapital	3	2 722 750	2 722 750
Beholdning av egne aksjer	3		



Sum innskutt egenkapital		2 722 750	2 722 750
Opptjent egenkapital			
Annen egenkapital	10	25 685 759	27 433 899
Sum opptjent egenkapital		25 685 759	27 433 899
Sum egenkapital	4	28 408 509	30 156 649
Gjeld			
Langsiktig gjeld			
Utsatt skatt	5		
Annen langsiktig gjeld			
Ansvarlig lånekapital	6	11 231 018	11 231 018
Sum annen langsiktig gjeld		11 231 018	11 231 018
Sum langsiktig gjeld		11 231 018	11 231 018
Kortsiktig gjeld			
Leverandørgjeld		507 084	812 545
Betalbar skatt	5		
Skyldig offentlige avgifter		56 575	1 897
Kortsiktig konserngjeld	6	14 462 683	19 686 324
Annen kortsiktig gjeld		698 615	2 444 741
Sum kortsiktig gjeld		15 724 956	22 945 507
Sum gjeld		26 955 974	34 176 526
SUM EGENKAPITAL OG GJELD		55 364 483	64 333 174



Organisasjonsnr: 891 440 952
INCITA HOLDING AS

KONSERNRESULTATREGNSKAP

Beløp i: NOK	Note	2020	2019
RESULTATREGNSKAP			
Inntekter			
Salgsinntekt	1	210 118 845	222 828 581
Annen driftsinntekt	1, 16	2 577 177	7 488 202
Sum inntekter		212 696 022	230 316 783
Kostnader			
Lønnskostnad	3, 14	147 758 480	170 492 266
Avskrivning av driftsmidler og immaterielle eiendeler	5	5 138 162	3 095 015
Annen driftskostnad	3, 15	48 927 211	57 371 028
Sum kostnader		201 823 853	230 958 309
Driftsresultat		10 872 169	-641 526
Finansinntekter og finanskostnader			
Annen renteinntekt		279 678	666 068
Annen finansinntekt	16	2 678 406	9 472 157
Sum finansinntekter		2 958 084	10 138 225
Annen rentekostnad		2 579 016	3 031 522
Annen finanskostnad		585 652	
Sum finanskostnader		3 164 669	3 031 522
Netto finans		-206 585	7 106 703
Ordinært resultat før skattekostnad			
Skattekostnad på ordinært resultat	12	2 014 728	-1 077 929
Ordinært resultat etter skattekostnad		8 650 856	7 543 106
Årsresultat	8	8 650 856	7 543 106
Årsresultat etter minoritetsinteresser		8 650 856	7 543 106
Totalresultat		8 650 856	7 543 106



Organisasjonsnr: 891 440 952
INCITA HOLDING AS

KONSERNBALANSE

Beløp i: NOK	Note	2020	2019
BALANSE - EIENDELER			
Anleggsmidler			
Immaterielle eiendeler			
Forskning og utvikling		8 663 738	
Utsatt skattefordel	12		610 814
Goodwill	5		
Sum immaterielle eiendeler		8 663 738	610 814
Varige driftsmidler			
Tomter, bygninger o.a. fast eiendom	5, 10	50 218 479	51 275 609
Driftsløsøre, inventar o. a. utstyr	5, 10	5 882 693	3 982 548
Sum varige driftsmidler		56 101 172	55 258 157
Finansielle anleggsmidler			
Investering i datterselskap		30 000	
Lån til foretak i samme konsern	7		
Andre fordringer		453 264	
Sum finansielle anleggsmidler		483 264	
Sum anleggsmidler		65 248 174	55 868 971
Omløpsmidler			
Varer			
Fordringer			
Kundefordringer	4, 10	14 300 581	13 818 836
Andre fordringer		15 571 244	9 363 774
Sum fordringer		29 871 825	23 182 610
Bankinnskudd, kontanter og lignende			
Bankinnskudd, kontanter o. l.	9, 13	14 629 421	8 009 111
Sum bankinnskudd, kontanter og lignende		14 629 421	8 009 111
Sum omløpsmidler		44 501 247	31 191 721
SUM EIENDELER		109 749 421	87 060 692

BALANSE - EGENKAPITAL OG GJELD

Egenkapital



Innskutt egenkapital			
Aksjekapital	6, 8	2 722 750	2 722 750
Overkurs	8		
Sum innskutt egenkapital		2 722 750	2 722 750
Opptjent egenkapital			
Annen egenkapital	8	10 015 668	1 214 115
Udekket tap	8		
Sum opptjent egenkapital		10 015 668	1 214 115
Sum egenkapital		12 738 418	3 936 865
Gjeld			
Langsiktig gjeld			
Pensjonsforpliktelser	3		371 278
Utsatt skatt	12	504 079	
Sum avsetninger for forpliktelser		504 079	371 278
Annen langsiktig gjeld			
Konvertible lån	7	11 231 018	11 231 019
Gjeld til kredittinstitusjoner	10	40 730 301	39 503 159
Øvrig langsiktig gjeld	7		
Sum annen langsiktig gjeld		51 961 319	50 734 178
Sum langsiktig gjeld		52 465 398	51 105 456
Kortsiktig gjeld			
Gjeld til kredittinstitusjoner	10		
Leverandørgjeld		11 932 912	14 586 461
Betalbar skatt	12	847 145	325 533
Skyldig offentlige avgifter		8 093 881	6 723 511
Annen kortsiktig gjeld		23 671 667	10 382 866
Sum kortsiktig gjeld		44 545 604	32 018 371
Sum gjeld		97 011 002	83 123 827
SUM EGENKAPITAL OG GJELD		109 749 420	87 060 692



Organisasjonsnr: 891 440 952
INCITA HOLDING AS

NOTEOPPLYSNINGER - SELSKAP - alle poster oppgitt i hele tall

Note

Antall årsverk i regnskapsåret

Virksomheten har hatt følgende antall årsverk:
1.00



Organisasjonsnr: 891 440 952
INCITA HOLDING AS

NOTEOPPLYSNINGER - KONSERN

- alle poster oppgitt i hele tall



Årsregnskap 2020 for Incita Holding AS

- Resultatregnskap
- Balanse
- Noter til regnskapet
- Revisors beretning

Utarbeidet av:





Resultatregnskap			
Incita Holding AS			
Driftsinntekter og driftskostnader	Note	2020	2019
Annen driftsinntekt		13 868	24 998
Sum driftsinntekter		13 868	24 998
Lønnskostnad	2	1 160 963	-268 669
Avskrivning av driftsmidler og immaterielle eiendeler	7	0	11 500
Annen driftskostnad	2	3 396 929	4 451 401
Sum driftskostnader		4 557 892	4 194 231
Driftsresultat		-4 544 024	-4 169 234
Finansinntekter og finanskostnader			
Annen renteinntekt		194 443	431 082
Annen finansinntekt		2 674 362	9 464 923
Nedskrivning av andre finansielle anleggsmidler		0	-493 321
Annen rentekostnad		569 620	1 078 450
Annen finanskostnad		585 528	0
Resultat av finansposter		1 713 656	9 310 875
Ordinært resultat før skattekostnad		-2 830 368	5 141 642
Skattekostnad på ordinært resultat	5	-1 082 228	-1 058 002
Ordinært resultat		-1 748 140	6 199 644
Årsresultat		-1 748 140	6 199 644
Overføringer			
Avsatt til annen egenkapital		0	6 199 644
Overført fra annen egenkapital	4	1 748 140	0
Sum overføringer		-1 748 140	6 199 644

Utarbeidet av ECIT



Balanse			
Incita Holding AS			
Eiendeler	Note	2020	2019
Anleggsmidler			
Immaterielle eiendeler			
Utsatt skattefordel	5	3 826 760	2 744 532
Sum immaterielle eiendeler		3 826 760	2 744 532
Finansielle anleggsmidler			
Investeringer i datterselskap	8	51 051 920	52 693 791
Andre langsiktige fordringer		12 500	12 500
Sum finansielle anleggsmidler		51 064 420	52 706 291
Sum anleggsmidler		54 891 180	55 450 823
Omløpsmidler			
Fordringer			
Andre kortsiktige fordringer		10 521	55 517
Konsernfordringer	6	438 224	8 825 897
Sum fordringer		448 745	8 881 414
Bankinnskudd, kontanter o.l.	9	24 558	938
Sum omløpsmidler		473 303	8 882 352
Sum eiendeler		55 364 483	64 333 174

Utarbeidet av ECIT



Balanse			
Incita Holding AS			
	Note	2020	2019
Egenkapital og gjeld			
Innskutt egenkapital			
Aksjekapital	3	2 722 750	2 722 750
Sum innskutt egenkapital		2 722 750	2 722 750
Opptjent egenkapital			
Annen egenkapital	10	25 685 759	27 433 899
Sum opptjent egenkapital		25 685 759	27 433 899
Sum egenkapital	4	28 408 509	30 156 649
Gjeld			
Avsetning for forpliktelser			
Annen langsiktig gjeld			
Ansvarlig lån	6	11 231 018	11 231 018
Sum annen langsiktig gjeld		11 231 018	11 231 018
Kortsiktig gjeld			
Konserngjeld	6	14 462 683	19 686 324
Leverandørgjeld		507 084	812 545
Skyldig offentlige avgifter		56 575	1 897
Annen kortsiktig gjeld		698 615	2 444 741
Sum kortsiktig gjeld		15 724 956	22 945 507
Sum gjeld		26 955 974	34 176 526
Sum egenkapital og gjeld		55 364 483	64 333 174

Hurdal, 17.06.2021
Styret i Incita Holding AS

Ann-Frid Myrllie
styreleder

Ole Andreas Underland
styremedlem/daglig leder

Utarbeidet av ECIT



Indirekte kontantstrøm			
Incita Holding AS			
	Note	2020	2019
Kontantstrømmer fra operasjonelle aktiviteter			
Resultat før skattekostnad		-2 830 368	5 141 642
Ordinære avskrivninger		0	11 500
Endring i leverandørgjeld		-305 461	-151 057
Tap ved salg av aksjer		825 286	0
Nedskrivning aksjer		0	-493 321
Gevinst salg av aksjer		-2 674 362	-9 660 395
Endring i andre tidsavgrensingsposter		191 138	1 335 935
Netto kontantstrøm fra operasjonelle aktivitete		-4 793 767	-3 815 696
Kontantstrømmer fra investeringsaktiviteter			
Innbetalinger ved salg av aksjer og andeler i c		1 683 356	12 283 549
Utbetalinger ved kjøp av aksjer og andeler i a)		30 000	0
Netto kontantstrøm fra investeringsaktiviteter		1 653 356	12 283 549
Kontantstrømmer fra finansieringsaktiviteter			
Utbetalinger ved nedbetaling av langsiktig gje		0	1 981 945
Endring i konsernmellomværende		3 164 032	-6 577 698
Netto kontantstrøm fra finansieringsaktiviteter		3 164 032	-8 559 643
Netto endring i kontanter og kontantekvivalen		23 621	-91 790
Beh. av kont. og kontantekvivalenter ved per.		938	92 728
Beh. av kont. og kontantekvivalenter ved per.		24 558	938

Utarbeidet av ECIT



Note1 Regnskapsprinsipper

Årsregnskapet er satt opp i samsvar med regnskapsloven og god regnskapsskikk.

Driftsinntekter

Inntektsføring ved salg av tjenester skjer på leveringstidspunktet.

Skatt

Skattekostnaden i resultatregnskapet omfatter både periodens betalbare skatt og endring i utsatt skatt. Utsatt skatt er beregnet med 22 % på grunnlag av de midlertidige forskjeller som eksisterer mellom regnskapsmessige og skattemessige verdier, samt ligningsmessig underskudd til fremføring ved utgangen av regnskapsåret. Skatteøkende og skattereduserende midlertidige forskjeller som reverserer eller kan reverseres i samme periode er utlignet og nettoført.

Klassifisering og vurdering av omløpsmidler

Omløpsmidler og kortsiktig gjeld omfatter normalt poster som forfaller til betaling innen ett år etter balansedagen, samt poster som knytter seg til varekretsløpet. Omløpsmidler vurderes til laveste verdi av anskaffelseskost og virkelig verdi.

Aksjer i datterselskap

Datterselskap vurderes etter kostmetoden i selskapsregnskapet. Investeringen er vurdert til anskaffelseskost for aksjene med mindre nedskrivning har vært nødvendig. Det er foretatt nedskrivning til virkelig verdi når verdifall skyldes årsaker som ikke kan forventes å være forbigående og det må anses nødvendig etter god regnskapsskikk. Nedskrivninger er reversert når grunnlaget for nedskrivning ikke lenger er til stede.

Utbytte, konsernbidrag og andre utdelinger fra datterselskap er inntektsført samme år som det er avsatt i givers regnskap. Overstiger utbytte / konsernbidraget andelen av opptjent resultat etter anskaffelsestidspunktet, representerer den overskytende del tilbakebetaling av investert kapital, og utdelingene er fratrukket investeringens verdi i balansen til morselskapet.

Kontantstrømoppstilling

Kontantstrømoppstillingen er utarbeidet etter den indirekte metode. Kontanter og kontantekvivalenter omfatter kontanter, bankinnskudd og andre kortsiktige, likvide plasseringer.

Fordringer

Kundefordringer og andre fordringer oppføres til pålydende etter fradrag for avsetning til forventet tap. Avsetning til tap gjøres på grunnlag av en individuell vurdering av de enkelte fordringene.

Endring av regnskapsprinsipper

Det har ikke vært noen endring av regnskapsprinsipper i 2020.



Note 2 Lønnskostnader og ytelser, godtgjørelser til daglig leder, styret og revisor

Lønnskostnader	2020	2019
Lønninger	1 020 234	-235 468
Arbeidsgiveravgift	140 729	-33 201
Sum	1 160 963	-268 669

Selskapet har i 2020 sysselsatt 1 årsverk.

Daglig leder har i 2020 vært innleid, og det har ikke vært utbetalt styrehonorar.

Revisor

Kostnadsført revisjonshonorar for 2020 utgjør kr 233 238. I tillegg kommer honorar for andre tjenester med kr 112 175. Beløpene er inkl. merverdiavgift.

Note 3 Aksjonærer

Aksjekapitalen i Incita Holding AS pr. 31.12 består av:

	Antall	Pålydende	Bokført
Ordinære aksjer	54 455	50,0	2 722 750
Sum	54 455		2 722 750

Eierstruktur

De største aksjonærene i % pr. 31.12 var:

	Ordinære	Eierandel
OAU Holding AS	19 351	35,5
Vemado AS	19 351	35,5
Mace Holding Finnsnes AS	13 008	23,9
Gjelsvik Bjørn Espen	1 456	2,7
GO2 Invest AS	729	1,3
Sum >1% eierandel	53 895	99,0
Sum øvrige	560	1,0
Totalt antall aksjer	54 455	100,0

Note 4 Egenkapital

	Aksjekapital	Overkurs	Annen egenkapital	Sum egenkapital
Egenkapital pr. 01.01.2020	2 722 750	0	27 433 899	30 156 649
Årets resultat			-1 748 140	-1 748 140
Pr. 31.12.2020	2 722 750	0	25 685 759	28 408 509

Utarbeidet av ECIT



Note 5 Skatt

Årets skattekostnad	2020	2019
Resultatført skatt på ordinært resultat:		
Betalbar skatt	0	0
Endring i utsatt skattefordel	-1 082 228	-1 058 002
Skattekostnad ordinært resultat	-1 082 228	-1 058 002
Skattepliktig inntekt:		
Ordinært resultat før skatt	-2 830 368	5 141 642
Permanente forskjeller	-2 088 834	-9 950 744
Endring i midlertidige forskjeller	-19 986	-17 052
Skattepliktig inntekt	-4 939 188	-4 826 154
Betalbar skatt i balansen:		
Betalbar skatt på årets resultat	0	0
Sum betalbar skatt i balansen	0	0

Skatteeffekten av midlertidige forskjeller og underskudd til fremføring som har gitt opphav til utsatt skatt og utsatte skattefordeler, spesifisert på typer av midlertidige forskjeller

	2020	2019	Endring
Varige driftsmidler	-46 635	-66 621	-19 986
Sum	-46 635	-66 621	-19 986
Akkumulert fremførbart underskudd	-17 347 729	-12 408 541	4 939 188
Grunnlag for utsatt skattefordel	-17 394 364	-12 475 162	4 919 202
Utsatt skattefordel (22 %)	-3 826 760	-2 744 536	1 082 224

Note 6 Mellomværende med konsernselskap og tilknyttet selskap

	2020	2019
FORDRING KONSERNSELSKAP		
Langsiktig fordring til konsernselskap		
Kortsiktig fordring til konsernselskap	438 224	8 825 897
GJELD KONSERNSELSKAP		
Kortsiktig gjeld til konsernselskap		
Langsiktig gjeld til konsernselskap	14 462 683	19 686 324
GJELD TILKNYTTET SELSKAP		
Ansvarlig gjeld til tilknyttet selskap	11 231 018	11 231 018

Konsernkonto: Selskapet er solidarisk ansvarlig for konsernets konsernkonto.

Sikkerhetsstillelse: Selskapet har stillet kausjonsansvar ovenfor Recoveryakademiet AS med kr 3.000.000. Til sikkerhet for kausjonsansvaret er konsernmellomværende.



Note 7 Anleggsmidler

	Driftsmidler	Sum
Anskaffelseskost pr. 01.01.20	41 400	41 400
= Anskaffelseskost 31.12.20	41 400	41 400
Akkumulerte avskrivninger 31.12.20	41 400	41 400
= Bokført verdi 31.12.20	0	0

Note 8 Aksjer

Selskapet eier ved årsslutt aksjer i følgende selskaper:

Firma	Forretnings kontor	Eierandel	Stemme andel	Egenkapital 31.12.2020	Resultat 31.12.2020
Recoveryakademiet AS	HURDAL	100	100	20 811 777	7 410 644
Incita Eiendom AS	HURDAL	100	100	1 499 562	1 231 129
Stensbyhagen AS	HURDAL	100	100	1 870 473	1 374 277
Skjeppsjøen Eiendom AS	HURDAL	100	100	3 303 324	553 800
Change Eiendom AS	HURDAL	100	100	6 600	6 600

Note 9 Bundne midler

I posten bankinnskudd inngår konto for bundne skattetrekksmidler med kr 23 625 pr 31.12. Skyldig skattetrekk pr 31.12 utgjorde kr 23 625.

Note 10 Fortsatt drift

Konsernet har egenkapitalkrav til banken som er i brudd pr. 31.12.2020, men selskapet har iverksatt tiltak.

Koronapandemien som inntraff i januar 2020 og som fortsatte gjennom året har ikke betydning for årsregnskapet 2020.



Generalforsamlingsprotokoll for Incita Holding AS org.nr 891 440 952

Ordinær generalforsamling i Incita Holding AS ble avholdt uten møte.

Aksjonærene har fått saksunderlag og forslag til vedtak elektronisk, med frist på en uke for å komme med eventuelle innsigelser og til å avgjøre stemme.

Følgende aksjonærer har avgitt stemme:

Selskapets aksjonærer:	Antall aksjer:	Møtt med fullmektig:
GJELSVIK BJØRN ESPEN	1 456	
GO2 INVEST AS	729	
LIUDALEN TOM ØYSTEIN	280	
MARIANNE STENBERG INVESTMENT AS	159	
OAU HOLDING AS	19 351	
STENBERG MARIANNE S H	121	
VEMADO AS	19 351	

Således var 100 % av aksjekapitalen representert. Følgende saker ble behandlet:

Godkjenning av behandlingsform og dagsorden

Samtlige aksjonærer samtykket i at Generalforsamlingen ble avholdt i henhold til reglene i Aksjeloven § 5-7.

Godkjenning av årsregnskap

Selskapets årsregnskap for 2020 ble gjennomgått. Det fremlagte resultatregnskap, balanse og noter ble godkjent som selskapets offisielle regnskap for 2020.

Disponering av årsresultatet

Vedtaket vedrørende disponering og utbytte: Årets resultat, kr -1 748 140, overføres til/dekkes av annen egenkapital. Det deles ikke ut aksjeutbytte.

HURDAL,

Ann-Frid Myrli
styreleder



BDO AS
Furusetgata 10
2050 Jessheim

Uavhengig revisors beretning

Til generalforsamlingen i Incita Holding AS

Uttalelse om revisjonen av årsregnskapet

Konklusjon

Vi har revidert årsregnskapet til Incita Holding AS.

Årsregnskapet består av:

- Selskapsregnskapet, som består av balanse per 31. desember 2020, resultatregnskap og kontantstrømoppstilling for regnskapsåret avsluttet per denne datoen og noter, herunder et sammendrag av viktige regnskapsprinsipper, og
- Konsernregnskapet, som består av balanse per 31. desember 2020, resultatregnskap og kontantstrømoppstilling for regnskapsåret avsluttet per denne datoen og noter, herunder et sammendrag av viktige regnskapsprinsipper.

Etter vår mening:

- Er årsregnskapet avgitt i samsvar med lov og forskrifter
- Gir selskapsregnskapet et rettviseende bilde av den finansielle stillingen til Incita Holding AS per 31. desember 2020 og av selskapets resultater og kontantstrømmer for regnskapsåret som ble avsluttet per denne datoen i samsvar med regnskapslovens regler og god regnskapsskikk i Norge
- Gir konsernregnskapet et rettviseende bilde av den finansielle stillingen til konsernet Incita Holding AS per 31. desember 2020 og av konsernets resultater og kontantstrømmer for regnskapsåret som ble avsluttet per denne datoen i samsvar med regnskapslovens regler og god regnskapsskikk i Norge.

Grunnlag for konklusjonen

Vi har gjennomført revisjonen i samsvar med lov, forskrift og god revisjonsskikk i Norge, herunder de internasjonale revisjonsstandardene International Standards on Auditing (ISA-ene). Våre oppgaver og plikter i henhold til disse standardene er beskrevet i Revisors oppgaver og plikter ved revisjon av årsregnskapet. Vi er uavhengige av selskapet slik det kreves i lov og forskrift, og har overholdt våre øvrige etiske forpliktelser i samsvar med disse kravene. Etter vår oppfatning er innhentet revisjonsbevis tilstrekkelig og hensiktsmessig som grunnlag for vår konklusjon.



Annen informasjon

Ledelsen er ansvarlig for annen informasjon. Annen informasjon består av årsberetningen.

Vår uttalelse om revisjonen av årsregnskapet dekker ikke annen informasjon, og vi attesterer ikke den andre informasjonen.

I forbindelse med revisjonen av årsregnskapet er det vår oppgave å lese annen informasjon identifisert ovenfor med det formål å vurdere hvorvidt det foreligger vesentlig inkonsistens mellom annen informasjon og årsregnskapet, kunnskap vi har opparbeidet oss under revisjonen, eller hvorvidt den tilsynelatende inneholder vesentlig feilinformasjon.

Dersom vi, på bakgrunn av arbeidet vi har utført, konkluderer med at disse andre opplysningene inneholder vesentlig feilinformasjon, er vi pålagt å uttale oss om dette. Vi har ingenting å rapportere i så henseende.

Styret og daglig leders ansvar for årsregnskapet

Styret og daglig leder (ledelsen) er ansvarlig for å utarbeide årsregnskapet i samsvar med lov og forskrifter, herunder for at det gir et rettviseende bilde i samsvar med regnskapslovens regler og god regnskapsskikk i Norge. Ledelsen er også ansvarlig for slik intern kontroll som den finner nødvendig for å kunne utarbeide et årsregnskap som ikke inneholder vesentlig feilinformasjon, verken som følge av misligheter eller utilsiktede feil.

Ved utarbeidelsen av årsregnskapet er ledelsen ansvarlig for å ta standpunkt til selskapets og konsernets evne til fortsatt drift og opplyse om forhold av betydning for fortsatt drift. Forutsetningen om fortsatt drift skal legges til grunn for årsregnskapet så lenge det ikke er sannsynlig at virksomheten vil bli avvirket.

Revisors oppgaver og plikter ved revisjonen av årsregnskapet

Vårt mål er å oppnå betryggende sikkerhet for at årsregnskapet som helhet ikke inneholder vesentlig feilinformasjon, verken som følge av misligheter eller utilsiktede feil, og å avgi en revisjonsberetning som inneholder vår konklusjon. Betryggende sikkerhet er en høy grad av sikkerhet, men ingen garanti for at en revisjon utført i samsvar med lov, forskrift og god revisjonsskikk i Norge, herunder ISA-ene, alltid vil avdekke vesentlig feilinformasjon som eksisterer. Feilinformasjon kan oppstå som følge av misligheter eller utilsiktede feil. Feilinformasjon blir vurdert som vesentlig dersom den enkeltvis eller samlet med rimelighet kan forventes å påvirke økonomiske beslutninger som brukerne foretar basert på årsregnskapet.

For videre beskrivelse av revisors oppgaver og plikter vises det til:
<https://revisorforeningen.no/revisjonsberetninger>

Uttalelse om andre lovmessige krav

Konklusjon om årsberetningen

Basert på vår revisjon av årsregnskapet som beskrevet ovenfor, mener vi at opplysningene i årsberetningen om årsregnskapet og forutsetningen om fortsatt drift er konsistente med årsregnskapet og i samsvar med lov og forskrifter.



Konklusjon om registrering og dokumentasjon

Basert på vår revisjon av årsregnskapet som beskrevet ovenfor, og kontrollhandlinger vi har funnet nødvendig i henhold til internasjonal standard for attestasjonsoppdrag (ISAE) 3000

«Attestasjonsoppdrag som ikke er revisjon eller forenklet revisorkontroll av historisk finansiell informasjon», mener vi at ledelsen har oppfylt sin plikt til å sørge for ordentlig og oversiktlig registrering og dokumentasjon av selskapets og konsernets regnskapsopplysninger i samsvar med lov og god bokføringsskikk i Norge.

Jessheim, 16.09.2021

BDO AS

Elisabeth Moum

statsautorisert revisor



BDO AS
Furusetgata 10
2050 Jessheim

Uavhengig revisors beretning

Til generalforsamlingen i Incita Holding AS

Uttalelse om revisjonen av årsregnskapet

Konklusjon

Vi har revidert årsregnskapet til Incita Holding AS.

Årsregnskapet består av:

- Selskapsregnskapet, som består av balanse per 31. desember 2020, resultatregnskap og kontantstrømoppstilling for regnskapsåret avsluttet per denne datoen og noter, herunder et sammendrag av viktige regnskapsprinsipper, og
- Konsernregnskapet, som består av balanse per 31. desember 2020, resultatregnskap og kontantstrømoppstilling for regnskapsåret avsluttet per denne datoen og noter, herunder et sammendrag av viktige regnskapsprinsipper.

Etter vår mening:

- Er årsregnskapet avgitt i samsvar med lov og forskrifter
- Gir selskapsregnskapet et rettviseende bilde av den finansielle stillingen til Incita Holding AS per 31. desember 2020 og av selskapets resultater og kontantstrømmer for regnskapsåret som ble avsluttet per denne datoen i samsvar med regnskapslovens regler og god regnskapsskikk i Norge
- Gir konsernregnskapet et rettviseende bilde av den finansielle stillingen til konsernet Incita Holding AS per 31. desember 2020 og av konsernets resultater og kontantstrømmer for regnskapsåret som ble avsluttet per denne datoen i samsvar med regnskapslovens regler og god regnskapsskikk i Norge.

Grunnlag for konklusjonen

Vi har gjennomført revisjonen i samsvar med lov, forskrift og god revisjonsskikk i Norge, herunder de internasjonale revisjonsstandardene International Standards on Auditing (ISA-ene). Våre oppgaver og plikter i henhold til disse standardene er beskrevet i Revisors oppgaver og plikter ved revisjon av årsregnskapet. Vi er uavhengige av selskapet slik det kreves i lov og forskrift, og har overholdt våre øvrige etiske forpliktelser i samsvar med disse kravene. Etter vår oppfatning er innhentet revisjonsbevis tilstrekkelig og hensiktsmessig som grunnlag for vår konklusjon.

Annen informasjon

Ledelsen er ansvarlig for annen informasjon. Annen informasjon består av årsberetningen.

Vår uttalelse om revisjonen av årsregnskapet dekker ikke annen informasjon, og vi attesterer ikke den andre informasjonen.

I forbindelse med revisjonen av årsregnskapet er det vår oppgave å lese annen informasjon identifisert ovenfor med det formål å vurdere hvorvidt det foreligger vesentlig inkonsistens mellom



annen informasjon og årsregnskapet, kunnskap vi har opparbeidet oss under revisjonen, eller hvorvidt den tilsynelatende inneholder vesentlig feilinformasjon.

Dersom vi, på bakgrunn av arbeidet vi har utført, konkluderer med at disse andre opplysningene inneholder vesentlig feilinformasjon, er vi pålagt å uttale oss om dette. Vi har ingenting å rapportere i så henseende.

Styret og daglig leders ansvar for årsregnskapet

Styret og daglig leder (ledelsen) er ansvarlig for å utarbeide årsregnskapet i samsvar med lov og forskrifter, herunder for at det gir et rettviseende bilde i samsvar med regnskapslovens regler og god regnskapsskikk i Norge. Ledelsen er også ansvarlig for slik intern kontroll som den finner nødvendig for å kunne utarbeide et årsregnskap som ikke inneholder vesentlig feilinformasjon, verken som følge av misligheter eller utilsiktede feil.

Ved utarbeidelsen av årsregnskapet er ledelsen ansvarlig for å ta standpunkt til selskapets og konsernets evne til fortsatt drift og opplyse om forhold av betydning for fortsatt drift. Forutsetningen om fortsatt drift skal legges til grunn for årsregnskapet så lenge det ikke er sannsynlig at virksomheten vil bli avviklet.

Revisors oppgaver og plikter ved revisjonen av årsregnskapet

Vårt mål er å oppnå betryggende sikkerhet for at årsregnskapet som helhet ikke inneholder vesentlig feilinformasjon, verken som følge av misligheter eller utilsiktede feil, og å avgi en revisjonsberetning som inneholder vår konklusjon. Betryggende sikkerhet er en høy grad av sikkerhet, men ingen garanti for at en revisjon utført i samsvar med lov, forskrift og god revisjonsskikk i Norge, herunder ISA-ene, alltid vil avdekke vesentlig feilinformasjon som eksisterer. Feilinformasjon kan oppstå som følge av misligheter eller utilsiktede feil. Feilinformasjon blir vurdert som vesentlig dersom den enkeltvis eller samlet med rimelighet kan forventes å påvirke økonomiske beslutninger som brukerne foretar basert på årsregnskapet.

For videre beskrivelse av revisors oppgaver og plikter vises det til:
<https://revisorforeningen.no/revisjonsberetninger>

Uttalelse om andre lovmessige krav

Konklusjon om årsberetningen

Basert på vår revisjon av årsregnskapet som beskrevet ovenfor, mener vi at opplysningene i årsberetningen om årsregnskapet og forutsetningen om fortsatt drift er konsistente med årsregnskapet og i samsvar med lov og forskrifter.

Konklusjon om registrering og dokumentasjon

Basert på vår revisjon av årsregnskapet som beskrevet ovenfor, og kontrollhandlinger vi har funnet nødvendig i henhold til internasjonal standard for attestasjonsoppdrag (ISAE) 3000 «Attestasjonsoppdrag som ikke er revisjon eller forenklet revisorkontroll av historisk finansiell informasjon», mener vi at ledelsen har oppfylt sin plikt til å sørge for ordentlig og oversiktlig registrering og dokumentasjon av selskapets og konsernets regnskapsopplysninger i samsvar med lov og god bokføringsskikk i Norge.



BDO AS

Elisabeth Moum
statsautorisert revisor
(elektronisk signert)

Pemmo Dokumentnøkkel: EEHCB-F4DJE-HVCYH-4H71X-KGU6M-AYVY1



PENNEO

Signaturene i dette dokumentet er juridisk bindende. Dokument signert med "Penneo™ - sikker digital signatur".
De signerende parter sin identitet er registrert, og er listet nedenfor.

"Med min signatur bekrefter jeg alle datoer og innholdet i dette dokument."

Elisabeth Moum

Partner

På vegne av: BDO AS

Serienummer: 9578-5999-4-1980801

IP: 188.95.xxx.xxx

2021-09-16 13:36:07 UTC



Penneo Dokumentnøkkel: EEHC8-F4DJE-HVCYH-4H7TX-KGU6M-AYVY1

Dokumentet er signert digitalt, med **Penneo.com**. Alle digitale signatur-data i dokumentet er sikret og validert av den datamaskin-utregnede hash-verdien av det opprinnelige dokument. Dokumentet er låst og tids-stemplet med et sertifikat fra en betrodd tredjepart. All kryptografisk bevis er integrert i denne PDF, for fremtidig validering (hvis nødvendig).

Hvordan bekrefter at dette dokumentet er originalen?

Dokumentet er beskyttet av ett Adobe CDS sertifikat. Når du åpner dokumentet i

Adobe Reader, skal du kunne se at dokumentet er sertifisert av **Penneo e-signature service <penneo@penneo.com>**. Dette garanterer at innholdet i dokumentet ikke har blitt endret.

Det er lett å kontrollere de kryptografiske beviser som er lokalisert inne i dokumentet, med Penneo validator - <https://penneo.com/validate>



Til aksjeeiere i Incita Holding AS

Aksjeeierne i Incita Holding AS innkalles til ordinær generalforsamling for Incita Holding AS samt datterselskap (RA) torsdag 17. juni 2021.

Tid: Kl. 10.00
Sted: Teams

Dagsorden:

- 1. Åpning av møte ved styreleder, og opptak av fortegnelse over møtende/deltakende aksjeeiere**
- 2. Valg av møteleder og protokollunderskrivere**
- 3. Godkjenning av innkalling og agenda**
- 4. Godkjenning av årsregnskap og årsberetningen for 2020**
- 5. Valg av revisor**
- 6. Godtgjørelse til styre**
- 7. Godtgjørelse til revisor**
- 8. Valg av nytt styre**

Dersom en aksjonær ønsker ytterligere saker behandlet må disse meldes til styreleder snarest.

Aksjeeiere kan la seg representere ved fullmektig. Fullmektigen må fremlegge skriftlig fullmakt.

Med vennlig hilsen
for styret i Incita Holding AS
Ann-Frid Myrli
Styreleder

Årsberetning 2020 for Incita Holding AS

Virksomhetens art og beliggenhet

Selskapets virksomhet er å eie aksjer i selskaper som tilbyr tjenester innen helse- og omsorg og andre velferdsområder, og å drive virksomhet tilknyttet dette. Selskapets datterselskaper driver virksomhet i Viken, og Innlandet fylke. Selskapets forretningsadresse er i Hurdal kommune.

Virksomheten

Selskapet eide pr 31.12.2020 100 % av aksjene i Recovery Akademiet AS, Incita Eiendom AS, Skjeppsjøen Eiendom AS og Stensbyhagen AS. I månedsskiftet jan/febr.-21 ble det foretatt en transaksjon med Carucel eiendom, hvor man opprettet et nytt felles eiendomsselskap «Change Eiendom AS». Incita Eiendom AS, Skjeppsjøen Eiendom og Stensbyhagen AS ligger derfor ikke lenger inn under konsernet på balansedagen.

Konsernet har gjennom driftsselskapet Recovery Akademiet AS virksomhetsområdene Bo- og omsorg, Spesialisthelsetjeneste. I 2020 var Sykehjemsdrift ikke lenger et virksomhetsområdet, noe som gjenspeiler seg i en liten inntektsnedgang i 2020 kontra 2019 (inntekt fra sykehjemsdriften forsvant). Virksomheten er sertifisert etter ISO 9001:2015 og ISO 14001:2015 standard.

Område Bo- og bistand

Bo- og bistandstjenestene omfatter drift av botilbud for enkeltbrukere, tjenester gitt i beboers eget hjem, og større bofellesskap. Beboerne er psykisk utviklingshemmede, rusmiddelavhengige, personer med lav boevne, personer med psykiske helseproblemer og andre med sammensatte og kompliserte helseproblemer. Selskapet leverer også tjenester til Kriminalomsorgen i form av heldøgns bemannede botilbud til prøveløslatte under forvaring. Gjennom 2020 og inn i 2021 har det vært god og økende etterspørsel etter selskapets bo- og omsorgstjenester.

Selskapet har et godt samarbeid med oppdragsgiverne, pårørende og ulike deler av spesialisthelsetjenesten. Både botilbudene og samarbeidet med øvrig helse- og omsorgstjeneste er tilrettelagt med utgangspunkt i den enkelte beboers behov, med recoverymetodikk som grunnleggende element.

Område Spesialisthelsetjeneste

Selskapet tilbyr behandlingstilbud til personer med psykiske helseproblemer ved Hurdalsjøen Recoverycenter, basert på recoverymetodikk. Det tilbys utredninger, vurderinger og tilrettelagte tilbud til enkeltpersoner både gjennom ordningen Fritt Behandlingsvalg, og på direkte oppdrag fra ulike helseforetak. Gjennom 2020 har det vært økende etterspørsel etter selskapets behandlingstjenester.



Kvalitet

Store deler av selskapets virksomhet er ISO sertifisert etter ISO 9001:2015 standarden. Selskapet jobber aktivt med kompetanseheving og annet kvalitetsarbeid, og har et eget kvalitetsutvalg som arbeider systematisk med avvikshåndtering og kvalitetsfremmende tiltak. Utvalget avholder meldte og uanmeldte interne revisjoner ved de ulike tjenestestedene.

Innen Område Spesialisthelsetjeneste er det eget kvalitetsutvalg ved Hurdalsjøen Recoverycenter, hvor brukerorganisasjoner innen psykisk helse har 2 representanter.

I 2018 implementerte man også miljøsertifiseringsstandarden ISO 14001:2015, og mottok sertifisering 24.januar 2019. I tillegg til interne revisjoner ble det gjennomført en rekke eksterne revisjoner av forskjellige deler av virksomheten i løpet av 2020.

Bruker-, kunde-, pårørende- og medarbeiderundersøkelser

Selskapet gjennomfører egne bruker-, kunde-, pårørende- og medarbeiderundersøkelser. Dette gjøres jevnlig som ledd i selskapets forbedrings- og utviklingsarbeid, minimum en gang per år.

Brukermedvirkning og samarbeid

Brukermedvirkning vektlegges sterkt i selskapet. Selskapet arbeider kontinuerlig med å videreutvikle rutiner og fora for mer samarbeid med brukere og beboere. Brukeres råd og innspill blir hensyntatt i videreutviklingen av virksomheten. Det arbeides kontinuerlig med å systematisere samarbeidet med både brukere/ beboere og andre interessenter, og i spesialisert helsetjenesten har 50 % av våre medarbeidere erfaringskompetanse.

Fortsatt drift

I samsvar med regnskapslovens § 3-3a bekreftes det at regnskapene er avlagt under forutsetningene om at fortsatt drift er til stede. Virksomheten har i liten grad blitt påvirket av Corona-situasjonen kaptetsmessig, men kostnadsmessig har man et vesentlig høyere sykefravær.

Stilling og resultat

Konsernets omsetning var kr 212,7 millioner i 2020, en nedgang fra kr 230,3 millioner i 2019. Resultatet etter skatt ble kr 8 650 856,- i 2020, en økning på kr 1 107 750,- sammenlignet med kr 7 543 106,- i 2019. Driftsresultatet ble et overskudd på kr 10 872 169,- for 2020, en økning på kr 11 513 695,- sammenlignet med kr – 641 526,- i 2019.

Øvrige forhold

Selskapet er finansiert gjennom konsernfinansieringen i morselskapet Incita Holding AS. Konsernet var per 31.12.2020 i brudd med egenkapitalkravet i henhold til låneavtalen med banken, og selskapets ansvarlige lån var ikke nedbetalt iht. låneavtalen. Disse ble utbetalt i sin helhet i månedsskiftet jan/februar -21, når eiendomstransaksjonen med Carucel gruppen ble gjennomført. Change Eiendom AS er på balansedagen ikke lenger en del av Incita Holding AS -konsernet, men gruppes med Carucel gruppen. Incita Holding AS – konsernet, har dermed ikke lenger



kredittengasjement i DNB. Misligholdsklausulene som var etablert for Incita Holding AS - konsernet, er derfor bortfalt.

Sommeren 2020 ble det endringer på eiersiden, og alle eierne er nå aktivt inne i driften. Økt satsing på medikamentfri behandling av psykiatri og ruspasienter hvor det har vært økt etterspørsel etter virksomhetens tjenester utover sommeren, forventes å styrke selskapets inntjening og likviditetssituasjon på en tilfredsstillende måte. Styret bekrefter at det ikke er oppstått øvrige forhold etter balansedagen som har betydning for regnskapsåret 2020.

Arbeidsmiljø

Arbeidsmiljøet er godt. Sykefraværet var 13,71 % i 2020. Dette er en økning fra 6,8 % i 2019. Selskapet arbeider aktivt med tiltak for å redusere sykefraværet blant annet gjennom økt fokus på oppfølging av sykemeldte, samt kontinuerlig forbedringstiltak gjennom selskapets årlige virksomhetsplanprosesser og løpende HMS arbeid. Selskapet er IA-bedrift. Selskapet har et velfungerende arbeidsmiljøutvalg og vernetjeneste.

Det har ikke vært meldt hendelser som skader eller uhell av alvorlig karakter i 2020.

Ytre miljø

Selskapets virksomhet er av en art som ikke forurenser det ytre miljø. Avfall blir kildesortert og restavfall blir levert på godkjent avfallsmottak. Smitteavfall behandles etter forskriftene. Selskapet har etablert et miljøledelsessystem, og er sertifisert etter ISO 14001:2015.

Arbeid med likestilling og ikke-diskriminering

Selskapets styre bestod pr. 31.12 av 2 menn og 1 kvinne. Fra månedsskiftet jan/febr.-21 1 mann og 1 kvinne. Recoveryakademiet arbeider ut fra et nøytralt religiøst og politisk verdigrunnlag. De ulike enhetene er flerkulturelle samfunn både når det gjelder brukere, ansatte og pårørende, og det er alltid rom for mangfold i levemåte, kultur og livssyn. Alle brukere, pårørende, medarbeidere og besøkende skal kjenne seg trygge og aksepterte på de ulike enhetene, og det er en selvfølge at vi møter alle med samme respekt. Uavhengig av etnisitet, nasjonalitet, kjønn, alder og seksuell legning med videre, jobber Recoveryakademiet ut ifra et menneskesyn der alle har like rettigheter og er like verdifulle med samme mulighet til å delta i fellesskapet. Et stort mangfold blant personalet kan gjøre det lettere å ivareta mangfoldet blant brukerne. Dette inngår i introduksjonen til nyansatte der også retningslinjer for å hindre trakassering gjennomgås, i tillegg til at man har medarbeiderundersøkelser utført av ekstern aktør hvor det også disse problemstillingene er et temaer for å kunne avdekke eventuelle avvik. Avlønning skjer etter tariff, hvor det er kompetanse og ansiennitet som avgjør lønn og arbeidsvilkår – ikke kjønn eller andre diskriminerende faktorer. Dette gjelder også ved ansettelser. Når det gjelder kjønnslikestilling har selskapet 430 ansatte i systemet, av disse er 204 menn (47,4%) og 226 kvinner (52,6%).



Forskning og utvikling

Selskapet startet i 2019 prosjekt for «Utvikling av en modell for Medikamentfri behandling, IMR og fysisk trening i psykiatri og rus behandling», og man har fortsatt med det i 2020. Lønnskostnadene i skattefunn er balanseført og avskrives over 5 år.

Medikamentfri behandling innebærer å redusere medikamentbruken, typisk med ett medikament av gangen.

IMR er en anvendt systematisering av kognitiv terapi for bruk i psykiatri og rus som er utviklet i USA.

Fysisk trening benyttes som del av behandling for psykiatri og rus.

Prosjektet er planlagt å vare i tre år, og er godkjent som FoU-prosjekt og Skattefunnsmidler er innvilget.

Selskapet har god dialog med en rekke forskningsmiljøer, og selskapet vurderer kontinuerlig deltagelse i relevante forskningsprosjekter.

Likviditet og kontantstrøm

Konsernet bestreber seg på å ha tilstrekkelig likviditet og finansiering tilgjengelig, slik at selskapet kan oppfylle sine forpliktelser til enhver tid. Alle likvide midler i konsernet er plassert i bank. Netto kontantstrøm var kr 6 620 310,- i 2020. Likviditeten har gjennom året vært anstrengt, men selskapet har klart å overholde selskapets forpliktelser. Grunnet selskapets økende arbeidskapitalbehov som følge av selskapets sterke vekst, vurderer styret at det er hensiktsmessig med en større likviditetsbuffer enn det som har vært tilfelle i 2020.

Konsernet har konsernkontosystem, ingen lån eller kassakreditt og man benytter en factoringavtale ifht utfakturerings.

Kredittrisiko

Virksomheten er ikke utsatt for vesentlig kredittrisiko ettersom kundene i all hovedsak er offentlige etater og kommuner.

Markedsrisiko

Avtaler med kunder varierer fra korttidskontrakter til avtaler som løper over lengre perioder, de lengste opp til 10 år. Risiko for bortfall av avtaler er til stede, men konsernet har relativt stor bredde i kundesammensetningen og bortfall av enkeltkontrakter er håndterbart.

Konsernets virksomhet er eksponert for politisk risiko ved at rammevilkår over tid kan endres. Behovet for våre tjenester er per i dag til stede og det er ønskelig med mangfold og konkurranse også



innenfor helse og omsorg. Konsernets struktur er av en slik karakter at endring er mulig ved endrede forutsetninger i markedet.


Årsregnskap


Årsregnskapet for 2020 gir etter styrets vurdering et riktig bilde av selskapet og konsernets virksomhet i regnskapsåret og selskapets finansielle stilling per 31.12.2020.

Fremtidig utvikling

Konsernets kunder er i hovedsak kommuner, helseforetak, HELFO, BUFETAT og andre offentlige etater. Virksomhetsområdene opplever god vekst, og målsetningen i 2020 er å videreutvikle eksisterende virksomhet, samt løpende vurdere nye relaterte virksomhetsområder som et supplement til det offentlige helsevesen.

Hurdal, 17. juni 2020


Ann-Frid Myrli
Styreleder


Ole Andreas Underland
Adm dir/ Styremedlem



Årsregnskap 2020 for Incita Holding AS

- Resultatregnskap
- Balanse
- Noter til regnskapet
- Revisors beretning

Utarbeidet av:





Resultatregnskap			
Incifa Holding AS			
Driftsinntekter og driftskostnader	Note	2020	2019
Annen driftsinntekt		13 868	24 998
Sum driftsinntekter		13 868	24 998
Lønnskostnad	2	1 160 963	-268 669
Avskrivning av driftsmidler og immaterielle eiendeler	7	0	11 500
Annen driftskostnad	2	3 396 929	4 451 401
Sum driftskostnader		4 557 892	4 194 231
Driftsresultat		-4 544 024	-4 169 234
Finansinntekter og finanskostnader			
Annen renteinntekt		194 443	431 082
Annen finansinntekt		2 674 362	9 464 923
Nedskrivning av andre finansielle anleggsmidler		0	-493 321
Annen rentekostnad		569 620	1 078 450
Annen finanskostnad		585 528	0
Resultat av finansposter		1 713 656	9 310 875
Ordinært resultat før skattekostnad		-2 830 368	5 141 642
Skattekostnad på ordinært resultat	5	-1 082 228	-1 058 002
Ordinært resultat		-1 748 140	6 199 644
Årsresultat		-1 748 140	6 199 644
Overføringer			
Avsatt til annen egenkapital		0	6 199 644
Overført fra annen egenkapital	4	1 748 140	0
Sum overføringer		-1 748 140	6 199 644

Utarbeidet av ECIT



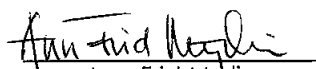
Balanse			
Incifa Holding AS			
Eiendeler	Note	2020	2019
Anleggsmidler			
Immaterielle eiendeler			
Utsatt skattefordel	5	3 826 760	2 744 532
Sum immaterielle eiendeler		3 826 760	2 744 532
Finansielle anleggsmidler			
Investeringer i datterselskap	8	51 051 920	52 693 791
Andre langsiktige fordringer		12 500	12 500
Sum finansielle anleggsmidler		51 064 420	52 706 291
Sum anleggsmidler		54 891 180	55 450 823
Omløpsmidler			
Fordringer			
Andre kortsiktige fordringer		10 521	55 517
Konsernfordringer	6	438 224	8 825 897
Sum fordringer		448 745	8 881 414
Bankinnskudd, kontanter o.l.	9	24 558	938
Sum omløpsmidler		473 303	8 882 352
Sum eiendeler		55 364 483	64 333 174

Utarbeidet av ECIT



Balanse			
Incita Holding AS			
	Note	2020	2019
Egenkapital og gjeld			
Innskutt egenkapital			
Aksjekapital	3	2 722 750	2 722 750
Sum innskutt egenkapital		2 722 750	2 722 750
Opptjent egenkapital			
Annen egenkapital	10	25 685 759	27 433 899
Sum opptjent egenkapital		25 685 759	27 433 899
Sum egenkapital	4	28 408 509	30 156 649
Gjeld			
Avsetning for forpliktelser			
Annen langsiktig gjeld			
Ansvarlig lån	6	11 231 018	11 231 018
Sum annen langsiktig gjeld		11 231 018	11 231 018
Kortsiktig gjeld			
Konserngjeld	6	14 462 683	19 686 324
Leverandørgjeld		507 084	812 545
Skyldig offentlige avgifter		56 575	1 897
Annen kortsiktig gjeld		698 615	2 444 741
Sum kortsiktig gjeld		15 724 956	22 945 507
Sum gjeld		26 955 974	34 176 526
Sum egenkapital og gjeld		55 364 483	64 333 174

Hurdal, 17.06.2021
Styret i Incita Holding AS


Ann-Frid Myrli
styreleder


Ole Andreas Underland
styremedlem/daglig leder

Utarbeidet av ECIT



Indirekte kontantstrøm			
Incita Holding AS			
	Note	2020	2019
Kontantstrømmer fra operasjonelle aktiviteter			
Resultat før skattekostnad		-2 830 368	5 141 642
Ordinære avskrivninger		0	11 500
Endring i leverandørgjeld		-305 461	-151 057
Tap ved salg av aksjer		825 286	0
Nedskrivning aksjer		0	-493 321
Gevinst salg av aksjer		-2 674 362	-9 660 395
Endring i andre tidsavgrensingsposter		191 138	1 335 935
Netto kontantstrøm fra operasjonelle aktivite		-4 793 767	-3 815 696
Kontantstrømmer fra investeringsaktiviteter			
Innbetalinger ved salg av aksjer og andeler i o		1 683 356	12 283 549
Utbetalinger ved kjøp av aksjer og andeler i ar		30 000	0
Netto kontantstrøm fra investeringsaktiviteter		1 653 356	12 283 549
Kontantstrømmer fra finansieringsaktiviteter			
Utbetalinger ved nedbetaling av langsiktig gje		0	1 981 945
Endring i konsernmellomværende		3 164 032	-6 577 698
Netto kontantstrøm fra finansieringsaktiviteter		3 164 032	-8 559 643
Netto endring i kontanter og kontantekvivalen		23 621	-91 790
Beh. av kont. og kontantekvivalenter ved per.		938	92 728
Beh. av kont. og kontantekvivalenter ved per.		24 558	938

Utarbeidet av ECIT



Note1 Regnskapsprinsipper

Årsregnskapet er satt opp i samsvar med regnskapsloven og god regnskapsskikk.

Driftsinntekter

Inntektsføring ved salg av tjenester skjer på leveringstidspunktet.

Skatt

Skattekostnaden i resultatregnskapet omfatter både periodens betalbare skatt og endring i utsatt skatt. Utsatt skatt er beregnet med 22 % på grunnlag av de midlertidige forskjeller som eksisterer mellom regnskapsmessige og skattemessige verdier, samt ligningsmessig underskudd til fremføring ved utgangen av regnskapsåret. Skatteøkende og skattereduserende midlertidige forskjeller som reverserer eller kan reverseres i samme periode er utlignet og nettoført.

Klassifisering og vurdering av omløpsmidler

Omløpsmidler og kortsiktig gjeld omfatter normalt poster som forfaller til betaling innen ett år etter balansedagen, samt poster som knytter seg til varekretsløpet. Omløpsmidler vurderes til laveste verdi av anskaffelseskost og virkelig verdi.

Aksjer i datterselskap

Datterselskap vurderes etter kostmetoden i selskapsregnskapet. Investeringen er vurdert til anskaffelseskost for aksjene med mindre nedskrivning har vært nødvendig. Det er foretatt nedskrivning til virkelig verdi når verdifall skyldes årsaker som ikke kan forventes å være forbigående og det må anses nødvendig etter god regnskapsskikk. Nedskrivninger er reversert når grunnlaget for nedskrivning ikke lenger er til stede.

Utbytte, konsernbidrag og andre utdelinger fra datterselskap er inntektsført samme år som det er avsatt i givers regnskap. Overstiger utbytte / konsernbidraget andelen av opptjent resultat etter anskaffelsestidspunktet, representerer den overskytende del tilbakebetaling av investert kapital, og utdelingene er fratrukket investeringens verdi i balansen til morselskapet.

Kontantstrømoppstilling

Kontantstrømoppstillingen er utarbeidet etter den indirekte metode. Kontanter og kontantekvivalenter omfatter kontanter, bankinnskudd og andre kortsiktige, likvide plasseringer.

Fordringer

Kundefordringer og andre fordringer oppføres til pålydende etter fradrag for avsetning til forventet tap. Avsetning til tap gjøres på grunnlag av en individuell vurdering av de enkelte fordringene.

Endring av regnskapsprinsipp

Det har ikke vært noen endring av regnskapsprinsipp i 2020.



Note 2 Lønnskostnader og ytelser, godtgjørelser til daglig leder, styret og revisor

Lønnskostnader	2020	2019
Lønninger	1 020 234	-235 468
Arbeidsgiveravgift	140 729	-33 201
Sum	1 160 963	-268 669

Selskapet har i 2020 sysselsatt 1 årsverk.

Daglig leder har i 2020 vært innleid, og det har ikke vært utbetalt styrehonorar.

Revisor

Kostnadsført revisjonshonorar for 2020 utgjør kr 233 238. I tillegg kommer honorar for andre tjenester med kr 112 175. Beløpene er inkl. merverdiavgift.

Note 3 Aksjonærer

Aksjekapitalen i Incita Holding AS pr. 31.12 består av:

	Antall	Pålydende	Bokført
Ordinære aksjer	54 455	50,0	2 722 750
Sum	54 455		2 722 750

Eierstruktur

De største aksjonærene i % pr. 31.12 var:

	Ordinære	Eierandel
OAU Holding AS	19 351	35,5
Vemado AS	19 351	35,5
Mace Holding Finnsnes AS	13 008	23,9
Gjelsvik Bjørn Espen	1 456	2,7
GO2 Invest AS	729	1,3
Sum >1% eierandel	53 895	99,0
Sum øvrige	560	1,0
Totalt antall aksjer	54 455	100,0

Note 4 Egenkapital

	Aksjekapital	Overkurs	Annen egenkapital	Sum egenkapital
Egenkapital pr. 01.01.2020	2 722 750	0	27 433 899	30 156 649
Årets resultat			-1 748 140	-1 748 140
Pr. 31.12.2020	2 722 750	0	25 685 759	28 408 509

Utarbeidet av ECIT



Note 5 Skatt

Årets skattekostnad	2020	2019
Resultatført skatt på ordinært resultat:		
Betalbar skatt	0	0
Endring i utsatt skattefordel	-1 082 228	-1 058 002
Skattekostnad ordinært resultat	-1 082 228	-1 058 002
Skattepliktig inntekt:		
Ordinært resultat før skatt	-2 830 368	5 141 642
Permanente forskjeller	-2 088 834	-9 950 744
Endring i midlertidige forskjeller	-19 986	-17 052
Skattepliktig inntekt	-4 939 188	-4 826 154
Betalbar skatt i balansen:		
Betalbar skatt på årets resultat	0	0
Sum betalbar skatt i balansen	0	0

Skatteeffekten av midlertidige forskjeller og underskudd til fremføring som har gitt opphav til utsatt skatt og utsatte skattefordeler, spesifisert på typer av midlertidige forskjeller

	2020	2019	Endring
Varige driftsmidler	-46 635	-66 621	-19 986
Sum	-46 635	-66 621	-19 986
Akkumulert fremførbart underskudd	-17 347 729	-12 408 541	4 939 188
Grunnlag for utsatt skattefordel	-17 394 364	-12 475 162	4 919 202
Utsatt skattefordel (22 %)	-3 826 760	-2 744 536	1 082 224

Note 6 Mellomværende med konsernselskap og tilknyttet selskap

	2020	2019
FORDRING KONSERNSELSKAP		
Langsiktig fordring til konsernselskap		
Kortsiktig fordring til konsernselskap	438 224	8 825 897
GJELD KONSERNSELSKAP		
Kortsiktig gjeld til konsernselskap		
Langsiktig gjeld til konsernselskap	14 462 683	19 686 324
GJELD TILKNYTTET SELSKAP		
Ansvarlig gjeld til tilknyttet selskap	11 231 018	11 231 018

Konsernkonto: Selskapet er solidarisk ansvarlig for konsernets konsernkonto.

Sikkerhetsstillelse: Selskapet har stillet kausjonsansvar ovenfor Recoveryakademiet AS med kr 3.000.000. Til sikkerhet for kausjonsansvaret er konsernmellomværende.

Utarbeidet av ECIT



Note 7 Anleggsmidler

	Driftsmidler	Sum
Anskaffelseskost pr. 01.01.20	41 400	41 400
= Anskaffelseskost 31.12.20	41 400	41 400
Akkumulerte avskrivninger 31.12.20	41 400	41 400
= Bokført verdi 31.12.20	0	0

Note 8 Aksjer

Selskapet eier ved årsslutt aksjer i følgende selskaper:

Firma	Forretningskontor	Eierandel	Stemmeandel	Egenkapital 31.12.2020	Resultat 31.12.2020
Recoveryakademiet AS	HURDAL	100	100	20 811 777	7 410 644
Incita Eiendom AS	HURDAL	100	100	1 499 562	1 231 129
Stensbyhagen AS	HURDAL	100	100	1 870 473	1 374 277
Skjeppejøen Eiendom AS	HURDAL	100	100	3 303 324	553 800
Change Eiendom AS	HURDAL	100	100	6 600	6 600

Note 9 Bundne midler

I posten bankinnskudd inngår konto for bundne skattetreksmidler med kr 23 625 pr 31.12. Skyldig skattetrekk pr 31.12 utgjorde kr 23 625.

Note 10 Fortsatt drift

Konsernet har egenkapitalkrav til banken som er i brudd pr. 31.12.2020, men selskapet har iverksatt tiltak.

Koronapandemien som inntraff i januar 2020 og som fortsatte gjennom året har ikke betydning for årsregnskapet 2020.



Resultat

Incita Holding AS

Driftsinntekter og driftskostnader	Note	2020	2019
Salgsinntekt	1	210 118 845	222 828 581
Annen driftsinntekt	1, 16	2 577 177	7 488 202
Sum driftsinntekter		<u>212 696 022</u>	<u>230 316 783</u>
Lønnskostnad	3, 14	147 758 480	170 492 266
Avskrivning av driftsmidler og immaterielle eiendeler	5	5 138 162	3 095 015
Annen driftskostnad	3, 15	48 927 211	57 371 028
Sum driftskostnader		<u>201 823 853</u>	<u>230 958 309</u>
Driftsresultat		<u>10 872 169</u>	<u>-641 526</u>
Finansinntekter og finanskostnader			
Annen renteinntekt		279 678	666 068
Annen finansinntekt	16	2 678 406	9 472 157
Annen rentekostnad		2 579 016	3 031 522
Annen finanskostnad		585 652	0
Resultat av finansposter		<u>-206 585</u>	<u>7 106 703</u>
Ordinært resultat før skattekostnad		<u>10 665 584</u>	<u>6 465 177</u>
Skattekostnad på ordinært resultat	12	2 014 728	-1 077 929
Ordinært resultat		<u>8 650 856</u>	<u>7 543 106</u>
Årsresultat	8	<u>8 650 856</u>	<u>7 543 106</u>

Incita Holding AS

Side 1



Balanse

Incita Holding AS

Eiendeler	Note	2020	2019
Anleggsmidler			
Immaterielle eiendeler			
Forskning og utvikling		8 663 738	0
Utsatt skattefordel	12	0	610 814
Sum immaterielle eiendeler		8 663 738	610 814
Varige driftsmidler			
Tomter, bygninger o.a. fast eiendom	5, 10	50 218 479	51 275 609
Driftsløsøre, inventar o.a. utstyr	5, 10	5 882 693	3 982 548
Sum varige driftsmidler		56 101 172	55 258 157
Finansielle anleggsmidler			
Investeringer i datterselskap		30 000	0
Andre langsiktige fordringer		453 264	0
Sum finansielle anleggsmidler		483 264	0
Sum anleggsmidler		65 248 174	55 868 971
Omløpsmidler			
Fordringer			
Kundefordringer	4, 10	14 300 581	13 818 836
Andre fordringer		15 571 244	9 363 774
Sum fordringer		29 871 825	23 182 610
Bankinnskudd, kontanter o.l.	9, 13	14 629 421	8 009 111
Sum omløpsmidler		44 501 247	31 191 721
Sum eiendeler		109 749 421	87 060 692


Incita Holding AS

Side 2

**Balanse**

Incita Holding AS

Egenkapital og gjeld	Note	2020	2019
Innskutt egenkapital			
Aksjekapital	6, 8	<u>2 722 750</u>	<u>2 722 750</u>
Sum innskutt egenkapital		<u>2 722 750</u>	<u>2 722 750</u>
Opptjent egenkapital			
Annen egenkapital	8	<u>10 015 668</u>	<u>1 214 115</u>
Sum opptjent egenkapital		<u>10 015 668</u>	<u>1 214 115</u>
Sum egenkapital		<u>12 738 418</u>	<u>3 936 865</u>
Gjeld			
Avsetning for forpliktelser			
Pensjonsforpliktelser	3	<u>0</u>	<u>371 278</u>
Utsatt skatt	12	<u>504 079</u>	<u>0</u>
Sum avsetning for forpliktelser		<u>504 079</u>	<u>371 278</u>
Annen langsiktig gjeld			
Ansvarlig lån	7	<u>11 231 018</u>	<u>11 231 019</u>
Gjeld til kredittinstitusjoner	10	<u>40 730 301</u>	<u>39 503 159</u>
Sum annen langsiktig gjeld		<u>51 961 319</u>	<u>50 734 178</u>
Kortsiktig gjeld			
Leverandørgjeld		<u>11 932 912</u>	<u>14 586 461</u>
Betalbar skatt	12	<u>847 145</u>	<u>325 533</u>
Skyldig offentlige avgifter		<u>8 093 881</u>	<u>6 723 511</u>
Annen kortsiktig gjeld		<u>23 671 667</u>	<u>10 382 866</u>
Sum kortsiktig gjeld		<u>44 545 604</u>	<u>32 018 371</u>
Sum gjeld		<u>97 011 002</u>	<u>83 123 827</u>
Sum egenkapital og gjeld		<u>109 749 420</u>	<u>87 060 692</u>

Hurdal, 17.06.2021
Styret i Incita Holding AS
Ole Andreas Underland
styremedlem/ daglig leder
Ann-Frid Myrli
styreleder
AFM



INCITA HOLDING AS

NOTER TIL ÅRSREGNSKAPET 2020

Regnskapsprinsipper og virkning av prinsippendringer

Årsregnskapet er satt opp i samsvar med regnskapsloven og god regnskapsskikk.

Driftsinntekter

Tjenester inntektsføres etter hvert som de leveres.

Klassifisering og vurdering av balanseposter

Omløpsmidler og kortsiktig gjeld omfatter poster som forfaller til betaling innen ett år etter anskaffelsestidspunktet. Øvrige poster er klassifisert som anleggsmiddel/langsiktig gjeld.

Omløpsmidler vurderes til laveste av anskaffelseskost og virkelig verdi. Kortsiktig gjeld balanseføres til nominelt beløp på optakstidspunktet

Anleggsmidler vurderes til anskaffelseskost, fratrukket av- og nedskrivninger. Langsiktig gjeld balanseføres til nominelt beløp på etableringstidspunktet.

Varige driftsmidler

Varige driftsmidler balanseføres og avskrives lineært over driftsmidlets forventede levetid. Direkte vedlikehold av driftsmidler kostnadsføres løpende under driftskostnader, mens påkostninger eller forbedringer tillegges driftsmidlets kostpris og avskrives i takt med driftsmidlet.

Fordringer

Kundefordringer og andre fordringer er oppført i balansen til pålydende etter fradrag for avsetning til forventet tap. Avsetning til tap gjøres på grunnlag av individuelle vurderinger av de enkelte fordringene.

Pensjoner

Ytelsesbasert pensjonsordning, vurderes til nåverdien av de fremtidige pensjonsytelser som regnskapsmessig anses opptjent på balansedagen. Pensjonsmidler vurderes til virkelig verdi.

Innskuddsbasert pensjonsordning blir kostnadsført løpende.

Skatt

Skattekostnaden i resultatregnskapet omfatter både periodens betalbare skatt som er 22% av skattemessig resultat. Utsatt skatt er beregnet med 22 % på grunnlag av midlertidige forskjeller mellom regnskapsmessige og skattemessige verdier, samt eventuelt ligningsmessig underskudd til fremføring ved utgangen av regnskapsåret. Skatteøkende og skattereduserende midlertidige forskjeller som reverserer eller kan reversere i samme periode er utlignet.

Oppføring av utsatt skattefordel på netto skattereduserende forskjeller som ikke er utlignet og underskudd til fremføring, er begrunnet med antatt fremtidig inntjening. Utsatt skattefordel som kan balanseføres og utsatt skatt er oppført netto i balansen.

Betalbar skatt og utsatt skatt er regnskapsført direkte mot egenkapitalen i den grad skattepostene relaterer seg til egenkapitaltransaksjoner.

Bruk av estimater

Ledelsen har brukt estimater og forutsetninger som har påvirket resultatregnskapet og verdsettelsen av eiendeler og gjeld, samt usikre eiendeler og forpliktelser på balansedagen under utarbeidelsen av årsregnskapet i henhold til god regnskapsskikk.

Immaterielle eiendeler

Goodwill har oppstått i forbindelse med kjøp av datterselskap. Goodwill avskrives over forventet levetid.

Konsolidering

Konsernregnskapet inkluderer de heleide datterselskapene Recovery Akademiet AS, Incita Eiendom AS, Stensbyhagen AS og Skjeppsjøen Eiendom AS. Nystiftet selskap uten drift og ansees som uvesentlig for konsernet. Aksjene er bokført til kostpris kr 30 000 i konsernet.



INCITA HOLDING AS

Transaksjoner og mellomværende mellom selskapene i konsernet er eliminert. Konsernregnskapet er utarbeidet etter ensartede prinsipper, ved at datterselskapet følger de samme regnskapsprinsipper som morselskapet.

Endringer i 2020:

Datterselskapet Flå Bygdaheim AS er solgt i 2020.

Oppkjøpsmetoden benyttes ved regnskapsføring av virksomhetssammenslutninger. Selskaper som er kjøpt eller solgt i løpet av året inkluderes i konsernregnskapet fra det tidspunktet kontroll oppnås og inntil kontroll opphører.

Kontantstrømoppstilling

Kontantstrømoppstillingen er utarbeidet etter den indirekte metode. Kontanter og kontantekvivalenter omfatter kontanter, bankinnskudd og andre kortsiktige, likvide plasseringer.

Note 1 Salgsinntekter

Selskapets inntekter er i all hovedsak rettet mot salg i Norge, og er fordelt på følgende områder

Virksomhetsområder	IH AS - konsern	
	2020	2019
Sykehjem	1 518 900	20 088 626
Bo og omsorg	116 080 331	130 712 563
Spesialisthelsetjeneste	76 410 198	54 885 982
Barnevern	16 109 417	17 117 780
Salg sykehjems virksomhet	0	7 000 000
Diverse inntekter	2 577 176	511 832
Sum inntekter	212 696 022	230 316 783

Note 2 Datterselskap som inngår i konsernet

Firma	Forretningskontor	Eierandel/stemmerett
Recoveryakademiet AS	Hurdal	100 %
Incita Eiendom AS	Hurdal	100 %
Skjeppsjøen Eiendom AS	Hurdal	100 %
Stensbyhagen AS	Hurdal	100 %
Ikke konsolidert datterselskap		
Change Eiendom AS	Hurdal	100 %



INCITA HOLDING AS

Note 3 Ansatte, godtgjørelser, lån til ansatte m.v

3.1 Lønnskostnader består av følgende poster:

	2020	2019
Lønninger	82 338 181	84 693 368
Arbeidsgiveravgift	14 430 557	13 369 411
Pensjonskostnader	5 579 217	3 178 118
Skattefunn *	0 -	1 568 974
Andre lønnskostnader	- 549 264	885 409
Sum ansattkostnader	101 798 691	100 557 332
Innleide næringsdrivende	45 959 789	69 934 934
Sum lønnskostnader	147 758 480	170 492 266

Gjennomsnittlig antall årsverk ansatte 188 126

* Skattefunn er balanseført i 2020 sammen med FoU lønnskostnader, nettobeløp kr 10 829 673.

3.2 Godtgjørelser ledende ansatte/ styret:

Incita Holding AS konsern

Det er ikke utbetalt styrehonorar i 2020.

Daglig leder er innleid, og har i 2020 fått honorarer på kr 3 135 000 og godtgjørelse for div utlegg kr 3 320.

Det foreligger ingen andre særskilte pensjonsavtaler, avtaler om bonuser, opsjoner eller andre lignende økonomiske fordeler, utover de ordinære pensjons- og bonusavtalene som også øvrige ansatte er omfattet av.

3.3 Godtgjørelser revisor konsern:

Honorar til revisor er kostnadsført med (eks mva) kr 534 753 for revisjon, kr 132 030 for særattestasjoner og kr 289 630 for annen bistand.

3.4 Obligatorisk tjenestepensjon / pensjonskostnader:

Obligatorisk tjenestepensjon

Selskapet har pensjonsordninger som omfatter i alt 183 personer.

Selskapets pensjonsordninger tilfredsstiller kravene i lov om obligatorisk tjenestepensjon

Innskuddsbasert

Virksomheten har pliktig avtale om obligatorisk tjenestepensjon. Selskapet har en innskuddsbasert pensjonsordning gjennom DNB Liv som tilfredsstiller kravene i loven. Kostnadsført premie for innskudd basert pensjon er kr 1 545 651.



INCITA HOLDING AS

AFP

AFP-ordningen er en ytelsesbasert flerforetaks pensjonsordning, og finansieres gjennom premier som fastsettes som en prosent av lønn. Regnskapsmessig blir ordningen behandlet som en innskuddsbasert pensjonsordning hvor premiebetalingen kostnadsføres løpende og ingen avsetninger foretas i regnskapet.

Tilskudd til AFP ordningen inngår i regnskapslinjen lønnskostnader og utgjorde i 2020 kr 1 967 036.

Fellesordningen for AFP offentliggjør ikke anslag på fremtidige premiesatser, men legger til grunn at premien for ny AFP må økes over tid for å imøtekomme forventninger om økte utbetalinger med tilstrekkelig bufferkapital.

Selskapet er solidarisk ansvarlig for to tredeler av pensjonen som skal utbetales til de arbeidstakere som til enhver tid fyller vilkårene. Ansvarer gjelder både manglende innbetaling og dersom premiesatsen viser seg å være utilstrekkelig.

Ved eventuell avvikling av ordningen har selskapet plikt til fortsatt premiebetaling for dekning av pensjonsutbetalinger til arbeidstakere som er tiltrådt eller som fyller vilkårene for avtalefestet pensjon på avviklingstidspunktet.

Ytelsesbasert pensjonsordning

I tillegg har selskapet en ytelsesbasert pensjonsordning.

Disse ansatte er med i en kollektiv pensjonsordning etter Lov om sykepleierpensjon. Ordningene gir rett til definerte fremtidige ytelser, som i hovedsak bestemmes av antall opptjeningsår, lønnsnivå ved oppnådd pensjonsalder og størrelsen på ytelsene fra folketrygden. Forpliktelsene knyttet til den kollektive ordningen er dekket gjennom KLP. Pensjonsordningen er å anse som en ytelsesbasert flerforetaksordning.

	2020	2019
Nåverdi av årets pensjonsopptjening	2 071 095	2 748 517
Rentekostnad av pensjonsforpliktelsen	285 442	252 592
Forventet avkastning på pensjonsmidler	-416 444	-323 160
Administrasjonskostnad	133 411	149 598
Resultatført planendring	-	-110 248
Arbeidsgiveravgift	292 364	398 684
Netto pensjonskostnad	2 365 868	3 115 983
Faktisk avkastning på pensjonsmidler:		
Forventet avkastning	416 444	323 160
Aktuelt tap (gevinst) på pensjonsmidlene	1 686 532	233 776
	2 102 976	556 936

Pensjonsforpliktelsen	2020	2019
Påløpte pensjonsforpliktelser (DBO) pr 31.12	17 488 755	10 405 108
Pensjonsmidler (til markedsverdi) pr 31.12	14 322 991	9 698 113
Påløpte pensjonsforpliktelser pr 31.12. ekskl. aga	3 165 764	706 995
Arbeidsgiveravgift	446 372	99 687
Påløpte pensjonsforpliktelser per 31.12. inkl. aga	3 612 136	806 682
Ikke resultatført virkning av estimatavvik	- 4 050 998	- 435 404
Netto balanseført pensjonsforpliktelse inkl. aga	-438 862	371 278



INCITA HOLDING AS

Økonomiske forutsetninger	2020	2019
Diskonteringsrente	1,50 %	2,30 %
Lønnsvekst	2,00 %	2,25 %
G-regulering	1,75 %	2,00 %
Pensjonsregulering	99,00 %	1,24 %
Forventet avkastning	2,40 %	3,80 %
Agasats	14,10 %	14,10 %
Amortiseringstid	10	10
Korridorstørrelse	10,00 %	10,00 %

Antall personer omfattet av ordningen:	2020	2019
Aktive	18	18
Oppsatte	30	30
Pensjonister	4	4

Note 4 Kundefordringer

Fordringer oppføres til pålydende etter fradrag for avsetning til påregnelige tap. Avsetning til tap gjøres på grunnlag av en individuell vurdering av de enkelte fordringene i tillegg til en skjønnsmessig vurdering. Det er avsatt kr 473 785 til påregnelige tap pr 31.12.20



INCITA HOLDING AS

Note 5 Varige driftsmidler

	Fast eiendom	Goodwill	Driftsløsøre, inv./verktøy
Anskaffelseskost			
01.01	57 323 289	20 550 647	25 202 126
Tilgang	281 250	0	817 178
Avgang	0	-736 019	-1 604 800
Anskaffelseskost			
31.12	57 604 539	19 814 628	24 414 504
Akk. avskrivninger pr 31.12	11 386 059	19 814 628	21 709 524
Akk. oppskrivninger før 01.01.1999	4 500 000		
Akk. nedskrivninger pr 31.12	500 000		
Balanseført verdi pr 31.12	50 218 480	0	2 704 980
Årets avskrivninger	681 111	0	1 610 215
Årets nedskrivning			
Sum årets avskrivninger og nedskrivninger	681 111	0	1 610 215
Økonomisk levetid	50 - 100 år	10 år	5 - 7 år
Avskrivningsplan	Lineær	Lineær	Lineær

	Finansielle anleggsmidler	Forskning og utvikling	Sum
Anskaffelseskost			
01.01	0	0	103 076 062
Tilgang	3 858 613	10 829 673	15 786 714
Avgang	0	0	-2 340 819
Anskaffelseskost			
31.12	3 858 613	10 829 673	116 521 957
Akk. avskrivninger pr 31.12	680 901	2 165 935	55 757 047
Akk. oppskrivninger før 01.01.1999	0		4 500 000
Akk. nedskrivninger pr 31.12	0		500 000
Balanseført verdi pr 31.12	3 177 712	8 663 738	64 764 910
Årets avskrivninger	680 901	2 165 935	5 138 162
Årets nedskrivning			
Sum årets avskrivninger og nedskrivninger	680 901	2 165 935	5 138 162
Økonomisk levetid	5 år	5 år	
Avskrivningsplan	Lineær	Lineær	

Goodwill avskrives over 10 år. Det er konsernets vurdering at 10 år er en avskrivningsperiode som er i samsvar med oppkjøpte selskapers virksomhetsområder og forventet avkastningsperiode. Tomter avskrives ikke.



INCITA HOLDING AS

Note 6 Antall aksjer, aksjeeiere m.v.

Selskapets aksjekapital, kr 2 755 750 er fordelt på 54 455 aksjer pålydende kr 50. Hver aksje gir samme rett i selskapet.

Aksjonær	Antall aksjer	Aksjekapital	Eierandel
OAU Holding AS	19 351	967 550	35,54 %
Vemado AS	19 351	967 550	35,54 %
Mace Holding Finnsnes AS	13 008	650 400	23,89 %
Bjørn Gjelsvik	1 456	72 800	2,67 %
GO2 Invest AS	729	36 450	1,34 %
Marianne Stenberg	121	6 050	0,22 %
Tom Liudalen	280	14 000	0,51 %
Marianne Stenberg Investment AS	159	7 950	0,29 %
	54 455	2 722 750	100,00 %

Note 7 Mellomværende med datterselskap og tilknyttede selskap

Mellomværende tilknyttede selskap:

	2020	2019
Langsiktig gjeld tilknyttede selskaper		
Ansvarlig lån fra tilknyttede selskaper	11 231 018	11 231 019
Sum langsiktig gjeld tilknyttede selskaper	11 231 018	11 231 019

Note 8 Egenkapital

Incita Holding AS - konsern	Aksjekapital	Annen egenkapital	Sum
Egenkapital 01.01	2 722 750	1 214 115	3 936 865
Årets resultat		8 650 856	8 650 856
Avgang datterselskap og andre endringer		150 697	150 697
Egenkapital 31.12	2 722 750	10 015 668	12 738 418

Note 9 Bundne midler

Incita Holding AS - konsern	2020	2019
Bundne skattetreksmidler	4 236 973	3 470 371



INCITA HOLDING AS

Note 10 Fordringer, gjeld/pantstillelser og garantier

Incita Holding AS - konsern

Langsiktig gjeld med forfall senere enn 5 år	2020	2019
Gjeld til kredittinstitusjoner	24 293 125	28 439 375

Bokført verdi eiendeler som er sikret ved pant

Fast eiendom	50 218 479	51 275 609
Driftsløsøre	2 704 981	3 982 548
Kundefordringer	14 300 581	13 818 836
Sum eiendeler som er sikret ved pant	67 224 041	69 076 993

Gjeld og garantier sikret ved pant

Gjeld til kredittinstitusjoner	40 730 301	39 503 159
Sum gjeld og garantier som er sikret ved pant	40 730 301	39 503 159

Sikkerhetsstillelse og kausjoner	Pålydende	Panteeier/kausjonist
Driftstilbehør	5 000 000	Recoveryakademiet AS
Kausjonserklæring	5 000 000	Recoveryakademiet AS Incita Eiendom AS Stensbyhagen AS
Kausjonsforpliktelser	Pålydende	Lånetaker
Kausjonserklæring	3 000 000	Recoveryakademiet AS

Note 11 Hendelser etter balansedagen

Selskapet har solgt 50 % av aksjene eiendomsselskapene i 2021.



INCITA HOLDING AS

12 Skatter

12.1 Spesifikasjon av forskjellen mellom regnskapsmessig og skattemessig resultat

	IH AS - konsern
Resultat før skatt	10 665 584
Permanente forskjeller	-5 964 901
Avskrivning og nedskrivning goodwill konsern	0
Endring midlertidige forskjeller	2 938 752
Andre endringer	-108 574
Ikke benyttet skattemessig underskudd	
Årets skattemessige resultat	<u>7 530 861</u>
Ubenyttet underskudd til fremføring	-3 850 662
Skattemessig resultat etter underskudd til fremføring	<u>3 680 199</u>

12.2 Spesifikasjon av skattekostnaden:

Betalbar skatt	847 145
Andre endringer	52 688
Kostnadsført skatt konsernbidrag	
Endring utsatt skatt/skattefordel	1 114 895
Skattekostnad	<u>2 014 728</u>

12.3 Spesifikasjon av beregning av utsatt skatt / skatteford

	31.12.2020	31.12.2019	Endring
Midlertidige forskjeller knyttet til driftsmidler	14 052 414	17 675 496	3 623 082
Midlertidige forskjeller knyttet til fordringer	-538 372	-875 934	-337 562
Avsetning til forpliktelse	0		0
Pensjonsforpliktelse	438 862	-371 278	-810 140
Gevinst og tapskonto	1 853 484	2 316 856	463 372
Netto endring midlertidige forskjeller	<u>15 806 388</u>	<u>18 745 140</u>	<u>2 938 752</u>
Fremførbart skattemessig underskudd	-17 838 382	-21 521 576	-3 683 194
Inngår ikke i beregning av utsatt skatt	4 323 262		
Grunnlag utsatt skatt/skattefordel	<u>2 291 268</u>	<u>-2 776 436</u>	<u>-5 067 704</u>
Utsatt skatt/skattefordel	504 079	-610 816	-1 114 895
Endring utsatt skatt resultatført			<u>-1 114 895</u>



INCITA HOLDING AS

Note 13 Kontantstrømoppstilling konsern

	2020	2019
Kontantstrømmer fra operasjonelle aktiviteter		
Ordinært resultat	10 665 584	6 465 177
Skatter	1 109 507	
Avskrivninger varige driftsmidler	5 138 162	3 095 015
Gevinst salg virksomhet og aksjer	-2 674 398	-14 610 520
Endring i kundefordringer	-481 745	5 420 666
Endring i kortsiktige fordringer	-1 884 208	-1 690 856
Endring i kortsiktig gjeld	14 659 171	116 263
Endring pensjonsforpliktelse	-810 140	-700 000
Endring i leverandørgjeld	-2 653 549	-7 123 958
Innskuddsfond	0	1 108 878
Andre tidsavgrensingsposter	133 405	309 687
Netto kontantstrøm fra operasjonelle aktiviteter	23 201 789	-7 609 648
Kontantstrømmer fra investeringsaktiviteter		
Innbetalinger ved salg av varige driftsmidler	648 000	3 674 054
Innbetaling salg av aksjer	1 683 356	12 283 549
Utbetalinger kjøp av aksjer	-30 000	
Utbetalinger ved kjøp av varige driftsmidler	-20 109 976	-1 136 000
Endring langsiktige fordringer	0	0
Netto kontantstrøm fra investeringsaktiviteter	-17 808 620	14 821 603
Kontantstrøm fra finansaktiviteter		
Opptak av gjeld		
Innbetaling av gjeld		-3 623 650
Endring kassekreditt		
Innbetaling kapitalutvidelse		
Endring langsiktig gjeld	1 227 141	-1 981 944
Netto kontantstrøm fra finansaktiviteter	1 227 141	-5 605 594
Netto endring i kontanter og kontantekvivalenter	6 620 310	1 606 361
Beholdning av kontanter og kontantekvivalenter 01.01	8 009 111	6 402 750
Beholdning av kontanter og kontantekvivalenter 31.12	14 629 421	8 009 111
Kassekredittlimit		5 000 000
Benyttet kassekreditt		



INCITA HOLDING AS

Note 14 Forskning og utvikling

Selskapet har i 2020 fått godkjent støtte i forma av skattefunn for forskning og utvikling i forbindelse med prosjekt "Implementering av Medikamentfri behandling, IMR og fysisk trening i psykiatri og rus behandling".

Det er totalt beregnet kr 22 754 012 i lønns- og reisekostnader som støttegrunnlag, og av dette er beregnet 19% skattefunn, kr 4 323 262.

Lønnskostnadene påløpt i skattefunnprosjektet er balanseført og avskrives over 5 år, ref. note 5.

Note 15 Finansiell leasing

Finansiell leasing av biler har bokført gjeld til kredittinstitusjoner på kr 2 996 384 med sikkerhetsstillelse i finansielle anleggsmidler bokført ved årsslutt på kr 3 177 713, se note 5.