



ÅRSREGNSKAPET FOR REGNSKAPSÅRET 2021 - GENERELL INFORMASJON

Enheten

Organisasjonsnummer: 921 617 194
Organisasjonsform: Aksjeselskap
Foretaksnavn: FREDENSBORG KRAGERØ AS
Forretningsadresse: Ytre Strandvei 3
3770 KRAGERØ

Regnskapsår

Årsregnskapets periode: 01.01.2021 - 31.12.2021

Konsern

Morselskap i konsern: Ja
Konsernregnskap lagt ved: Nei

Regnskapsregler

Regler for små foretak benyttet: Ja
Benyttet ved utarbeidelsen av årsregnskapet til selskapet: Regnskapslovens alminnelige regler

Årsregnskapet fastsatt av kompetent organ

Bekreftet av representant for selskapet: Erik Glæsel Gullestad
Dato for fastsettelse av årsregnskapet: 28.02.2022

Grunnlag for avgivelse

År 2021: Årsregnskapet er elektronisk innlevert
År 2020: Tall er hentet fra elektronisk innlevert årsregnskap fra 2021

Det er ikke krav til at årsregnskapet m.v. som sendes til Regnskapsregisteret er undertegnet. Kontrollen på at dette er utført ligger hos revisor/enhetens øverste organ. Sikkerheten ivaretas ved at innsender har rolle/rettighet for innsending av årsregnskapet via Altinn, og ved at det bekreftes at årsregnskapet er fastsatt av kompetent organ.

Brønnøysundregistrene, 04.07.2023



Resultatregnskap

Beløp i: NOK	Note	2021	2020
RESULTATREGNSKAP			
Inntekter			
Salgsinntekt		2 530 494	
Sum inntekter		2 530 494	
Kostnader			
Lønnskostnad	7	1 964 342	
Avskrivning av driftsmidler og immaterielle eiendeler	5	76 853	
Annen driftskostnad	7	3 751 632	5 750
Sum kostnader		5 792 826	5 750
Driftsresultat		-3 262 332	-5 750
Finansinntekter og finanskostnader			
Renteinntekt fra foretak i samme konsern		3 417 570	
Annen renteinntekt		30 152	301
Sum finansinntekter		3 447 722	301
Rentekostnad til foretak i samme konsern		5 707 720	477
Annen rentekostnad		172 040	
Sum finanskostnader		5 879 760	477
Netto finans		-2 432 038	-176
Ordinært resultat før skattekostnad		-5 694 370	-5 926
Skattekostnad på ordinært resultat	1	3 898	-1 303
Ordinært resultat etter skattekostnad		-5 698 268	-4 623
Årsresultat	3	-5 698 268	-4 623
Årsresultat etter minoritetsinteresser		-5 698 268	-4 623
Totalresultat		-5 698 268	-4 623
Overføringer og disponeringer			
Konsernbidrag		-5 910 361	



Resultatregnskap

Beløp i: NOK	Note	2021	2020
Udekket tap		12 391	-4 623
Avsatt til annen egenkapital		199 702	
Sum overføringer og disponeringer		-5 698 268	-4 623



Balanse

Beløp i: NOK	Note	2021	2020
BALANSE - EIENDELER			
Anleggsmidler			
Immaterielle eiendeler			
Utsatt skattefordel	1		3 898
Sum immaterielle eiendeler			3 898
Varige driftsmidler			
Tomter, bygninger o.a. fast eiendom	5		
Maskiner og anlegg	5	482 932	
Skip og flytende installasjoner	5		
Driftsløsøre, inventar o.a. utstyr	5	72 190	
Sum varige driftsmidler	5	555 122	
Finansielle anleggsmidler			
Investering i datterselskap	4	113 336 323	
Sum finansielle anleggsmidler		113 336 323	
Sum anleggsmidler		113 891 445	3 898
Omløpsmidler			
Varer			
Fordringer			
Kundefordringer		277 475	
Andre kortsiktige fordringer		205 724	
Konsernfordringer	6	145 576 856	
Sum fordringer		146 060 055	
Bankinnskudd, kontanter og lignende			
Bankinnskudd, kontanter o.l.		555 455	38 067
Sum bankinnskudd, kontanter og lignende		555 455	38 067
Sum omløpsmidler		146 615 509	38 067
SUM EIENDELER		260 506 954	41 965



Balanse

Beløp i: NOK	Note	2021	2020
BALANSE - EGENKAPITAL OG GJELD			
Egenkapital			
Innskutt egenkapital			
Aksjekapital	2	30 000	30 000
Beholdning av egne aksjer	2		
Sum innskutt egenkapital		30 000	30 000
Opptjent egenkapital			
Annen egenkapital		199 702	
Udekket tap			12 391
Sum opptjent egenkapital		199 702	-12 391
Sum egenkapital	3	229 702	17 609
Gjeld			
Langsiktig gjeld			
Utsatt skatt	1		
Annen langsiktig gjeld			
Gjeld til kredittinstitusjoner		10 750 000	
Sum annen langsiktig gjeld		10 750 000	
Sum langsiktig gjeld		10 750 000	0
Kortsiktig gjeld			
Leverandørgjeld		278 680	
Betalbar skatt	1		
Skyldig offentlige avgifter		175 896	
Kortsiktig konserngjeld	6	248 824 034	24 356
Annen kortsiktig gjeld		248 642	
Sum kortsiktig gjeld		249 527 253	24 356
Sum gjeld		260 277 253	24 356
SUM EGENKAPITAL OG GJELD		260 506 954	41 965



Brønnøysundregistrene

ÅRSREGNSKAP FOR REGNSKAPSÅRET 2021 - GENERELL INFORMASJON

Journalnummer: 2022 507623

Enheten

Organisasjonsnummer: 921 617 194
Organisasjonsform: Aksjeselskap
Foretaksnavn: FREDENSBORG KRAGERØ AS
Forretningsadresse: Ytre Strandvei 3
3770 KRAGERØ

Regnskapsår

Årsregnskapets periode: 01.01.2021 - 31.12.2021

Konsern

Morselskap i konsern: Ja
Konsernregnskap lagt ved: Nei

Regnskapsregler

Regler for små foretak benyttet: Ja
Benyttet ved utarbeidelsen av
årsregnskapet til selskapet: Regnskapslovens alminnelige regler

Årsregnskapet fastsatt av kompetent organ

Bekreftet av representant for selskapet: Erik Glæsel Gullestad
Dato for fastsettelse av årsregnskapet: 28.02.2022

Revisjon

Selskapet har besluttet at årsregnskapet
ikke skal revideres: Ja

Grunnlag for avgivelse

År 2021: Årsregnskap er elektronisk innlevert.
År 2020: Tall er hentet fra elektronisk innlevert årsregnskap fra 2021.

Det er ikke krav til at årsregnskapet m.v. som sendes til Regnskapsregisteret er undertegnet. Kontrollen på at dette er utført ligger hos revisor/enhetens øverste organ. Sikkerheten ivaretas ved at innsender har rolle/rettighet for innsending av årsregnskapet via Altinn, og ved at det bekreftes at årsregnskapet er fastsatt av kompetent organ.

Brønnøysundregistrene, 23.06.2022



Organisasjonsnr: 921 617 194
FREDENSBORG KRAGERØ AS

RESULTATREGNSKAP

Beløp i: NOK	Note	2021	2020
RESULTATREGNSKAP			
Inntekter			
Salgsinntekt		2 530 494	
Sum inntekter		2 530 494	
Kostnader			
Lønnskostnad	7	1 964 342	
Avskrivning av driftsmidler og immaterielle eiendeler	5	76 853	
Annen driftskostnad	7	3 751 632	5 750
Sum kostnader		5 792 826	5 750
Driftsresultat		-3 262 332	-5 750
Finansinntekter og finanskostnader			
Renteinntekt fra foretak i samme konsern		3 417 570	
Annen renteinntekt		30 152	301
Sum finansinntekter		3 447 722	301
Rentekostnad til foretak i samme konsern		5 707 720	477
Annen rentekostnad		172 040	
Sum finanskostnader		5 879 760	477
Netto finans		-2 432 038	-176
Ordinært resultat før skattekostnad			
Skattekostnad på ordinært resultat	1	3 898	-1 303
Ordinært resultat etter skattekostnad		-5 698 268	-4 623
Årsresultat	3	-5 698 268	-4 623
Årsresultat etter minoritetsinteresser		-5 698 268	-4 623
Totalresultat		-5 698 268	-4 623
Overføringer og disponeringer			
Konsernbidrag		-5 910 361	
Udekket tap		12 391	-4 623
Avsatt til annen egenkapital		199 702	



Sum overføringer og
disponeringer

-5 698 268

-4 623



Organisasjonsnr: 921 617 194
FREDENSBORG KRAGERØ AS

BALANSE

Beløp i: NOK	Note	2021	2020
--------------	------	------	------

BALANSE - EIENDELER

Anleggsmidler

Immaterielle eiendeler

Utsatt skattefordel	1		3 898
Sum immaterielle eiendeler			3 898

Varige driftsmidler

Tomter, bygninger o.a.

fast eiendom	5		
Maskiner og anlegg	5	482 932	
Skip og flytende installasjoner	5		
Driftsløsøre, inventar o. a. utstyr	5	72 190	
Sum varige driftsmidler	5	555 122	

Finansielle anleggsmidler

Investering i datterselskap	4	113 336 323	
-----------------------------	---	-------------	--

Sum finansielle anleggsmidler		113 336 323	
--	--	--------------------	--

Sum anleggsmidler		113 891 445	3 898
--------------------------	--	--------------------	--------------

Omløpsmidler

Varer

Fordringer

Kundefordringer		277 475	
Andre kortsiktige fordringer		205 724	
Konsernfordringer	6	145 576 856	
Sum fordringer		146 060 055	

Bankinnskudd, kontanter og lignende

Bankinnskudd, kontanter o. l.		555 455	38 067
----------------------------------	--	---------	--------

Sum bankinnskudd, kontanter og lignende		555 455	38 067
--	--	----------------	---------------

Sum omløpsmidler		146 615 509	38 067
-------------------------	--	--------------------	---------------

SUM EIENDELER		260 506 954	41 965
----------------------	--	--------------------	---------------

BALANSE - EGENKAPITAL OG GJELD

Egenkapital



Innskutt egenkapital			
Aksjekapital	2	30 000	30 000
Beholdning av egne aksjer	2		
Sum innskutt egenkapital		30 000	30 000
Opptjent egenkapital			
Annen egenkapital		199 702	
Udekket tap			12 391
Sum opptjent egenkapital		199 702	-12 391
Sum egenkapital	3	229 702	17 609
Gjeld			
Langsiktig gjeld			
Utsatt skatt	1		
Annen langsiktig gjeld			
Gjeld til kredittinstitusjoner		10 750 000	
Sum annen langsiktig gjeld		10 750 000	
Sum langsiktig gjeld		10 750 000	0
Kortsiktig gjeld			
Leverandørgjeld		278 680	
Betalbar skatt	1		
Skyldig offentlige avgifter		175 896	
Kortsiktig konserngjeld	6	248 824 034	24 356
Annen kortsiktig gjeld		248 642	
Sum kortsiktig gjeld		249 527 253	24 356
Sum gjeld		260 277 253	24 356
SUM EGENKAPITAL OG GJELD		260 506 954	41 965



Organisasjonsnr: 921 617 194
FREDENSBORG KRAGERØ AS

NOTEOPPLYSNINGER - SELSKAP - alle poster oppgitt i hele tall

Note

Antall aksjer og aksjeeiere

Note

Antall årsverk i regnskapsåret

Virksomheten har hatt følgende antall årsverk:
1.90

Omløpsmidler Startdato Sluttdato Endring

Skattemessig fremf.undersk. Startdato Sluttdato Endring

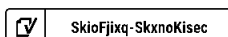
Kortsiktig gjeld Startdato Sluttdato Endring



Årsregnskap 2021 Fredensborg Kragerø AS

Resultatregnskap
Balanse
Noter til regnskapet

Org.nr.: 921 617 194





Fredensborg Kragerø AS

921 617 194

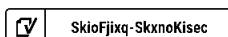
Resultatregnskap

Fredensborg Kragerø AS

Driftsinntekter og driftskostnader	Note	2021	2020
Salgsinntekt		2 530 494	0
Sum driftsinntekter		2 530 494	0
Lønnskostnad	7	1 964 342	0
Avskrivning av driftsmidler og immaterielle eiendeler	5	76 853	0
Annen driftskostnad	7	3 751 632	5 750
Sum driftskostnader		5 792 826	5 750
Driftsresultat		-3 262 332	-5 750
Finansinntekter og finanskostnader			
Renteinntekt fra foretak i samme konsern		3 417 570	0
Annen renteinntekt		30 152	301
Rentekostnad til foretak i samme konsern		5 707 720	477
Annen rentekostnad		172 040	0
Resultat av finansposter		-2 432 038	-176
Ordinært resultat før skattekostnad		-5 694 370	-5 926
Skattekostnad på ordinært resultat	1	3 898	-1 303
Ordinært resultat		-5 698 268	-4 623
Årsresultat	3	-5 698 268	-4 623
Overføringer			
Mottatt konsernbidrag		5 910 361	0
Avsatt til annen egenkapital		199 702	0
Overført til udekket tap		-12 391	4 623
Sum overføringer		-5 698 268	-4 623

Fredensborg Kragerø AS

Side 2





Fredensborg Kragerø AS

921 617 194

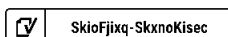
Balanse

Fredensborg Kragerø AS

Eiendeler	Note	2021	2020
Anleggsmidler			
Immaterielle eiendeler			
Utsatt skattefordel	1	0	3 898
Sum immaterielle eiendeler		0	3 898
Varige driftsmidler			
Maskiner og anlegg	5	482 932	0
Driftsløsøre, inventar o.a. utstyr	5	72 190	0
Sum varige driftsmidler	5	555 122	0
Finansielle anleggsmidler			
Investeringer i datterselskap	4	113 336 323	0
Sum finansielle anleggsmidler		113 336 323	0
Sum anleggsmidler		113 891 445	3 898
Omløpsmidler			
Kundefordringer		277 475	0
Andre kortsiktige fordringer		205 724	0
Konsernfordringer	6	145 576 856	0
Sum fordringer		146 060 055	0
Bankinnskudd, kontanter o.l.		555 455	38 067
Sum omløpsmidler		146 615 509	38 067
Sum eiendeler		260 506 954	41 965

Fredensborg Kragerø AS

Side 3





Fredensborg Kragerø AS

921 617 194

Balanse

Fredensborg Kragerø AS

Egenkapital og gjeld	Note	2021	2020
Egenkapital			
Innskutt egenkapital			
Aksjekapital	2	30 000	30 000
Sum innskutt egenkapital		30 000	30 000
Opptjent egenkapital			
Annen egenkapital		199 702	0
Udekket tap		0	-12 391
Sum opptjent egenkapital		199 702	-12 391
Sum egenkapital	3	229 702	17 609
Gjeld			
Annen langsiktig gjeld			
Gjeld til kredittinstitusjoner		10 750 000	0
Sum annen langsiktig gjeld		10 750 000	0
Kortsiktig gjeld			
Leverandørgjeld		278 680	0
Skyldig offentlige avgifter		175 896	0
Konserngjeld	6	248 824 034	24 356
Annen kortsiktig gjeld		248 642	0
Sum kortsiktig gjeld		249 527 253	24 356
Sum gjeld		260 277 253	24 356
Sum egenkapital og gjeld		260 506 954	41 965

Oslo, 28.02.2022

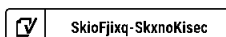
Styret i Fredensborg Kragerø AS

Erik Glæsel Gullestad
styreleder

Arve Regland
styremedlem

Fredensborg Kragerø AS

Side 4





Fredensborg Kragerø AS

921 617 194

Regnskapsprinsipper

Årsregnskapet er satt opp i samsvar med regnskapsloven og NRS 8 - God regnskapskikk for små foretak.

Driftsinntekter

Inntektsføring ved salg av varer skjer på leveringstidspunktet. Tjenester inntektsføres etter hvert som de leveres.

Skatt

Skattekostnaden i resultatregnskapet omfatter både periodens betalbare skatt og endring i utsatt skatt. Utsatt skatt er beregnet med 22 % på grunnlag av de midlertidige forskjeller som eksisterer mellom regnskapsmessige og skattemessige verdier, samt ligningsmessig underskudd til fremføring ved utgangen av regnskapsåret. Skatteøkende og skattereduserende midlertidige forskjeller som reverserer eller kan reverseres i samme periode er utlignet og nettoført.

Klassifisering og vurdering av anleggsmidler

Anleggsmidler omfatter eiendeler bestemt til varig eie og bruk. Anleggsmidler er vurdert til anskaffelseskost. Varige driftsmidler balanseføres og avskrives over driftsmidlets økonomiske levetid. Avskrivningsperioden for fast eiendom anskaffet etter 2009 er dekomponert i en del som gjelder råbygget og en del som gjelder faste tekniske installasjoner. Varige driftsmidler nedskrives til gjenvinnbart beløp ved verdifall som forventes ikke å være forbigående. Gjenvinnbart beløp er det høyeste av netto salgsverdi og verdi i bruk. Verdi i bruk er nåverdi av fremtidige kontantstrømmer knyttet til eiendelen. Nedskrivningen reverseres når grunnlaget for nedskrivningen ikke lenger er til stede.

Klassifisering og vurdering av omløpsmidler

Omløpsmidler og kortsiktig gjeld omfatter normalt poster som forfaller til betaling innen ett år etter balansedagen, samt poster som knytter seg til varekretsløpet. Omløpsmidler vurderes til laveste verdi av anskaffelseskost og virkelig verdi.

Aksjer i datterselskap

Datterselskap vurderes etter kostmetoden i selskapsregnskapet. Investeringen er vurdert til anskaffelseskost for aksjene med mindre nedskrivning har vært nødvendig. Det er foretatt nedskrivning til virkelig verdi når verdifall skyldes årsaker som ikke kan forventes å være forbigående og det må anses nødvendig etter god regnskapskikk. Nedskrivninger er reversert når grunnlaget for nedskrivning ikke lenger er til stede.

Utbytte, konsernbidrag og andre utdelinger fra datterselskap er inntektsført samme år som det er avsatt i givers regnskap. Overstiger utbytte / konsernbidraget andelen av opptjent resultat etter anskaffelsestidspunktet, representerer den overskytende del tilbakebetaling av investert kapital, og utdelingene er fratrukket investeringens verdi i balansen til morselskapet.

Fordringer

Kundefordringer og andre fordringer oppføres til pålydende etter fradrag for avsetning til forventet tap. Avsetning til tap gjøres på grunnlag av en individuell vurdering av de enkelte fordringene.



Fredensborg Kragerø AS

921 617 194

Note 1 Skatt

Årets skattekostnad	2021	2020
Resultatført skatt på ordinært resultat:		
Betalbar skatt	0	0
Endring i utsatt skattefordel	3 898	-1 303
Skattekostnad ordinært resultat	3 898	-1 303
Skattepliktig inntekt:		
Ordinært resultat før skatt	-5 694 370	-5 926
Permanente forskjeller	0	0
Endring i midlertidige forskjeller	-58 583	0
Mottatt konsernbidrag	910 361	0
Skattepliktig inntekt	-4 842 592	-5 926
Betalbar skatt i balansen:		
Betalbar skatt på årets resultat	-200 279	0
Betalbar skatt på mottatt konsernbidrag	200 279	0
Sum betalbar skatt i balansen	0	0

Skatteeffekten av midlertidige forskjeller og underskudd til fremføring som har gitt opphav til utsatt skatt og utsatte skattefordeler, spesifisert på typer av midlertidige forskjeller

	2021	2020	Endring
Varige driftsmidler	58 583	0	-58 583
Sum	58 583	0	-58 583
Akkumulert fremførbart underskudd	-4 860 311	-17 719	4 842 592
Inngår ikke i beregningen av utsatt skatt	4 801 728	0	-4 801 728
Grunnlag for utsatt skattefordel	0	-17 719	-17 719
Utsatt skattefordel (22 %)	0	-3 898	-3 898

I henhold til God regnskapsskikk for små foretak balanseføres ikke utsatt skattefordel.

Note 2 Aksjonærer

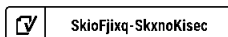
Aksjekapitalen i Fredensborg Kragerø AS pr. 31.12 består av:

	Antall	Pålydende	Bokført
Ordinære aksjer	1 000	30,0	30 000
Sum	1 000		30 000

Eierstruktur

De største aksjonærene i % pr. 31.12 var:

	Ordinære	Eierandel	Stemmeandel
FREDENSBORG AS	1 000	100,0	100,0





Fredensborg Kragerø AS

921 617 194

Note 3 Egenkapital

	Aksjekapital	Annen egenkapital	Udekket tap	Sum
Pr. 01.01.2021	30 000	0	-12 391	17 609
Årets underskudd		-5 710 659	12 391	-5 698 268
Konsernbidrag mottatt		5 910 361	0	5 910 361
Pr. 31.12.2021	30 000	199 702	0	229 702

Note 4 Datterselskap, TS og FKV

Fredensborg Kragerø AS har følgende eierandeler i datterselskaper. Investeringene bokføres etter kostmetoden.

	Forretnings- kontor	Eierandel/ stemmeandel	Selskapets egenkapital	Selskapets resultat	Bokført verdi
Hasseleidet Gård AS	Stabbestad	100%	1 320 045	1 295 645	14 961 643
Rådhusgata 3 AS	Kragerø	100%	-14 172	-51 172	37 000
Fredensborg 11 AS	Kragerø	100%	20 879 479	-12 499 260	10 000 001
Kragerø Utbygging AS	Kragerø	100%	32 246 450	-1 599 544	88 337 679
Sum					113 336 323

Selskaper med balanseførte verdier som overstiger egenkapital har merverdier og er vurdert å ikke ha nedskrivningsbehov.

Note 5 Anleggsmidler

	Driftsløsøre, inventar ol.	Sum
+ Tilgang kjøpte driftsmidler	631 975	631 975
= Anskaffelseskost 31.12.21	631 975	631 975
Akkumulerte avskrivninger 31.12.21	76 853	76 853
= Bokført verdi 31.12.21	555 122	555 122
Årets ordinære avskrivninger	76 853	76 853



Fredensborg Kragerø AS

921 617 194

Note 6 Konsernmellomværende og pantheftelser

Fordringer og gjeld til konsernselskaper inngår med følgende beløp i regnskapspostene:

Gjeld	2021	2020
Langsiktig konserngjeld	248 824 034	24 356
Sum gjeld	248 824 034	24 356

Fordringer	2021	2020
Konserninterne kundefordringer	152 404	0
Konsernfordring	145 576 856	0
Sum gjeld	145 729 259	0

Note 7 Lønnskostnader og ytelser, godtgjørelser til daglig leder, styret og revisor

Lønnskostnader

	2021	2020
Lønninger	1 640 650	0
Arbeidsgiveravgift	214 233	0
Pensjonskostnader	56 838	0
Andre ytelser	52 620	0
Sum	1 964 342	0

Selskapet har i 2021 sysselsatt 2 årsverk.

Pensjonsforpliktelser

Selskapet er pliktig til å ha tjenstepensjonsordning etter lov om obligatorisk tjenstepensjon. Selskapets pensjonsordninger tilfredsstiller kravene i denne lov.

Revisor

Selskapet har fravalgt revisor.



Verification

Transaction ID	SkioFjixq-SkxnoKisec
Document	Fredensborg Kragerø AS.pdf
Pages	8
Sent by	Kristine Daae

Attachments

- Fredensborg Kragerø AS.pdf-pAdES-SKUW9sigc.pdf
- Fredensborg Kragerø AS.pdf-pAdES-Byfk5isl5.pdf

Signing parties

Erik Glæsel Gullestad	erik.gullestad@heimstaden.com	Action: Sign	Method: Norwegian BankID
Arve Regland	arve.regland@heimstaden.com	Action: Sign	Method: Norwegian BankID

Activity log

E-mail invitation sent to erik.gullestad@heimstaden.com
2022-03-01 15:15:15 CET,

E-mail invitation sent to arve.regland@heimstaden.com
2022-03-01 15:15:15 CET,

Clicked invitation link Arve Regland
Mozilla/5.0 (Windows NT 10.0; Win64; x64) AppleWebKit/537.36 (KHTML, like Gecko) Chrome/98.0.4758.102 Safari/537.36
Edg/98.0.1108.62,2022-03-01 15:17:54 CET,IP address: 213.52.76.98

Document and its attachments signed by Arve Regland
Birth date: 1972/04/21,2022-03-01 15:18:56 CET,

Clicked invitation link Erik Glæsel Gullestad
Mozilla/5.0 (Windows NT 10.0; WOW64) AppleWebKit/537.36 (KHTML, like Gecko) Chrome/98.0.4758.102 Safari/537.36,2022-03-02
08:54:01 CET,IP address: 213.52.76.98

Document and its attachments signed by Erik M Gullestad Glæsel
Birth date: 1982/04/20,2022-03-02 08:55:19 CET,

Verified ensures that the document has been signed according to the method stated above.
Copies of signed documents are securely stored by Verified.

