



ÅRSREGNSKAPET FOR REGNSKAPSÅRET 2022 - GENERELL INFORMASJON

Enheten

Organisasjonsnummer:	988 148 644
Organisasjonsform:	Aksjeselskap
Foretaksnavn:	BLÅ KORS EIENDOM DRAMMEN AS
Forretningsadresse:	Inngang Cappelens gate Arups gate 18 3015 DRAMMEN

Regnskapsår

Årsregnskapets periode:	01.01.2022 - 31.12.2022
-------------------------	-------------------------

Konsern

Morselskap i konsern:	Nei
-----------------------	-----

Regnskapsregler

Regler for små foretak benyttet:	Ja
Benyttet ved utarbeidelsen av årsregnskapet til selskapet:	Regnskapslovens alminnelige regler

Årsregnskapet fastsatt av kompetent organ

Bekreftet av representant for selskapet:	Magnus Angeltveit
Dato for fastsettelse av årsregnskapet:	01.06.2023

Grunnlag for avgivelse

År 2022: Årsregnskapet er elektronisk innlevert
År 2021: Tall er hentet fra elektronisk innlevert årsregnskap fra 2022

Det er ikke krav til at årsregnskapet m.v. som sendes til Regnskapsregisteret er undertegnet. Kontrollen på at dette er utført ligger hos revisor/enhetens øverste organ. Sikkerheten ivaretas ved at innsender har rolle/rettighet for innsending av årsregnskapet via Altinn, og ved at det bekreftes at årsregnskapet er fastsatt av kompetent organ.

Brønnøysundregistrene, 10.07.2024



Resultatregnskap

Beløp i: NOK	Note	2022	2021
RESULTATREGNSKAP			
Inntekter			
Annen driftsinntekt		2 155 421	1 135 211
Sum inntekter		2 155 421	1 135 211
Kostnader			
Varekostnad		1 116 820	
Avskrivning av driftsmidler og immaterielle eiendeler	2	260 960	188 470
Nedskrivning av varige driftsmidler og immaterielle eiendeler	2		
Annen driftskostnad		762 941	1 706 457
Sum kostnader		2 140 721	1 894 927
Driftsresultat		14 700	-759 716
Finansinntekter og finanskostnader			
Renteinntekt fra foretak i samme konsern			50 240
Annen renteinntekt		103 518	4 444
Sum finansinntekter		103 518	54 684
Annen rentekostnad		434 156	265 885
Sum finanskostnader		434 156	265 885
Netto finans		-330 638	-211 201
Ordinært resultat før skattekostnad		-315 938	-970 917
Ordinært resultat etter skattekostnad		-315 938	-970 917
Årsresultat		-315 938	-970 917
Årsresultat etter minoritetsinteresser		-315 938	-970 917
Totalresultat		-315 938	-970 917
Overføringer og disponeringer			
Udekket tap		-315 938	-970 917
Sum overføringer og disponeringer	3	-315 938	-970 917



Resultatregnskap

Beløp i: NOK	Note	2022	2021
---------------------	-------------	-------------	-------------



Balanse

Beløp i: NOK	Note	2022	2021
BALANSE - EIENDELER			
Anleggsmidler			
Immaterielle eiendeler			
Utvikling	2		
Konsesjoner, patenter o.l.	2		
Varige driftsmidler			
Tomter, bygninger o.a. fast eiendom	2	7 394 325	7 655 285
Sum varige driftsmidler		7 394 325	7 655 285
Finansielle anleggsmidler			
Lån til foretak i samme konsern	4		
Sum anleggsmidler		7 394 325	7 655 285
Omløpsmidler			
Varer			
Fordringer			
Kundefordringer	4	234 122	343 754
Andre kortsiktige fordringer	4		
Konsernfordringer		207 729	206 991
Sum fordringer	4	441 851	550 745
Bankinnskudd, kontanter og lignende			
Bankinnskudd, kontanter o.l.		6 718 103	7 137 186
Sum bankinnskudd, kontanter og lignende		6 718 103	7 137 186
Sum omløpsmidler		7 159 954	7 687 930
SUM EIENDELER		14 554 279	15 343 215

BALANSE - EGENKAPITAL OG GJELD

Egenkapital



Balanse

Beløp i: NOK	Note	2022	2021
Innskutt egenkapital			
Aksjekapital	3, 5	500 000	500 000
Beholdning av egne aksjer	3, 5		
Overkurs	3		
Annen innskutt egenkapital	3	2 474 898	2 474 898
Sum innskutt egenkapital		2 974 898	2 974 898
Opptjent egenkapital			
Annen egenkapital	3		
Udekket tap	3	1 527 783	1 211 845
Sum opptjent egenkapital		-1 527 783	-1 211 845
Sum egenkapital		1 447 115	1 763 053
Gjeld			
Langsiktig gjeld			
Annen langsiktig gjeld			
Gjeld til kredittinstitusjoner	4	12 696 550	13 300 000
Øvrig langsiktig gjeld	4		
Sum annen langsiktig gjeld		12 696 550	13 300 000
Sum langsiktig gjeld		12 696 550	13 300 000
Kortsiktig gjeld			
Leverandørgjeld	4	176 973	113 939
Skyldig offentlige avgifter			2 529
Annen kortsiktig gjeld	4	233 641	163 695
Sum kortsiktig gjeld	4	410 614	280 163
Sum gjeld		13 107 164	13 580 163
SUM EGENKAPITAL OG GJELD		14 554 279	15 343 215



Brønnøysundregistrene

ÅRSREGNSKAP FOR REGNSKAPSÅRET 2022 - GENERELL INFORMASJON

Journalnummer: 2023 567863

Enheten

Organisasjonsnummer: 988 148 644
Organisasjonsform: Aksjeselskap
Foretaksnavn: BLÅ KORS EIENDOM DRAMMEN AS
Forretningsadresse: Inngang Cappelens gate
Arups gate 18
3015 DRAMMEN

Regnskapsår

Årsregnskapets periode: 01.01.2022 - 31.12.2022

Konsern

Morselskap i konsern: Nei

Regnskapsregler

Regler for små foretak benyttet: Ja
Benyttet ved utarbeidelsen av
årsregnskapet til selskapet: Regnskapslovens alminnelige regler

Årsregnskapet fastsatt av kompetent organ

Bekreftet av representant for selskapet: Magnus Angeltveit
Dato for fastsettelse av årsregnskapet: 01.06.2023

Grunnlag for avgivelse

År 2022: Årsregnskap er elektronisk innlevert.
År 2021: Tall er hentet fra elektronisk innlevert årsregnskap fra 2022.

Det er ikke krav til at årsregnskapet m.v. som sendes til Regnskapsregisteret er undertegnet. Kontrollen på at dette er utført ligger hos revisor/enhetens øverste organ. Sikkerheten ivaretas ved at innsender har rolle/rettighet for innsending av årsregnskapet via Altinn, og ved at det bekreftes at årsregnskapet er fastsatt av kompetent organ.

Brønnøysundregistrene, 11.07.2023



Organisasjonsnr: 988 148 644
BLÅ KORS EIENDOM DRAMMEN AS

RESULTATREGNSKAP

Beløp i: NOK	Note	2022	2021
RESULTATREGNSKAP			
Inntekter			
Annen driftsinntekt		2 155 421	1 135 211
Sum inntekter		2 155 421	1 135 211
Kostnader			
Varekostnad		1 116 820	
Avskrivning av driftsmidler og immaterielle eiendeler	2	260 960	188 470
Nedskrivning av varige driftsmidler og immaterielle eiendeler	2		
Annen driftskostnad		762 941	1 706 457
Sum kostnader		2 140 721	1 894 927
Driftsresultat		14 700	-759 716
Finansinntekter og finanskostnader			
Renteinntekt fra foretak i samme konsern			50 240
Annen renteinntekt		103 518	4 444
Sum finansinntekter		103 518	54 684
Annen rentekostnad		434 156	265 885
Sum finanskostnader		434 156	265 885
Netto finans		-330 638	-211 201
Ordinært resultat før skattekostnad		-315 938	-970 917
Ordinært resultat etter skattekostnad		-315 938	-970 917
Årsresultat		-315 938	-970 917
Årsresultat etter minoritetsinteresser		-315 938	-970 917
Totalresultat		-315 938	-970 917
Overføringer og disponeringer			
Udekket tap		-315 938	-970 917
Sum overføringer og disponeringer	3	-315 938	-970 917



Organisasjonsnr: 988 148 644
BLÅ KORS EIENDOM DRAMMEN AS

BALANSE

Beløp i: NOK

Note	2022	2021
------	------	------

BALANSE - EIENDELER

Anleggsmidler

Immaterielle eiendeler

Utvikling 2
Konsesjoner, patenter o.l. 2

Varige driftsmidler

Tomter, bygninger o.a.
fast eiendom 2 7 394 325 7 655 285
Sum varige driftsmidler 7 394 325 7 655 285

Finansielle anleggsmidler

Lån til foretak i samme
konsern 4

Sum anleggsmidler 7 394 325 7 655 285

Omløpsmidler

Varer

Fordringer

Kundefordringer 4 234 122 343 754
Andre kortsiktige
fordringer 4
Konsernfordringer 207 729 206 991
Sum fordringer 4 441 851 550 745

Bankinnskudd, kontanter og lignende

Bankinnskudd, kontanter o.
l. 6 718 103 7 137 186
**Sum bankinnskudd,
kontanter og lignende 6 718 103 7 137 186**

Sum omløpsmidler 7 159 954 7 687 930

SUM EIENDELER 14 554 279 15 343 215

BALANSE - EGENKAPITAL OG GJELD

Egenkapital

Innskutt egenkapital

Aksjekapital 3, 5 500 000 500 000
Beholdning av egne aksjer 3, 5
Overkurs 3
Annen innskutt egenkapital 3 2 474 898 2 474 898
Sum innskutt egenkapital 2 974 898 2 974 898



Opptjent egenkapital			
Annen egenkapital	3		
Udekket tap	3	1 527 783	1 211 845
Sum opptjent egenkapital		-1 527 783	-1 211 845
Sum egenkapital		1 447 115	1 763 053
Gjeld			
Langsiktig gjeld			
Annen langsiktig gjeld			
Gjeld til			
kredittinstitusjoner	4	12 696 550	13 300 000
Øvrig langsiktig gjeld	4		
Sum annen langsiktig gjeld		12 696 550	13 300 000
Sum langsiktig gjeld		12 696 550	13 300 000
Kortsiktig gjeld			
Leverandørgjeld	4	176 973	113 939
Skyldig offentlige avgifter			2 529
Annen kortsiktig gjeld	4	233 641	163 695
Sum kortsiktig gjeld	4	410 614	280 163
Sum gjeld		13 107 164	13 580 163
SUM EGENKAPITAL OG GJELD		14 554 279	15 343 215



Organisasjonsnr: 988 148 644
BLÅ KORS EIENDOM DRAMMEN AS

NOTEOPPLYSNINGER - SELSKAP - alle poster oppgitt i hele tall

Note

Antall årsverk i regnskapsåret
0.00

Sum Beløp

Balanseført verdi 31.12. Varige driftsmidler Immaterielle eiend.

Konsernregnskap

Morselskapet sitt navn

Forretningskontor for morselskapet

Begrunnelse for at datterselskap er utelatt fra konsolideringen

Samlet beløp - tilknyttet selskap Årets Fjorårets

Samlet beløp - foretak i samme konsern Årets Fjorårets

Samlet beløp - foretak i samme konsern Årets Fjorårets

Samlet beløp - felles kontrollert virksomhet Årets Fjorårets

Pantstillelse Beløp

Beholdning av egne aksjer Antall Pålydende Andel av aksjek.



BDO AS
Malmskriverveien 18
Postboks 455
1302 Sandvika

Uavhengig revisors beretning

Til generalforsamlingen i Blå Kors Eiendom Drammen AS

Konklusjon

Vi har revidert årsregnskapet til Blå Kors Eiendom Drammen AS.

Årsregnskapet består av:

- Balanse per 31. desember 2022
- Resultatregnskap for 2022
- Noter til årsregnskapet, herunder et sammendrag av viktige regnskapsprinsipper.

Etter vår mening:

- Oppfyller årsregnskapet gjeldende lovkrav, og
- Gir årsregnskapet et rettviseende bilde av selskapets finansielle stilling per 31. desember 2022 og av dets resultater for regnskapsåret avsluttet per denne datoen i samsvar med regnskapslovens regler og god regnskapsskikk i Norge.

Grunnlag for konklusjonen

Vi har gjennomført revisjonen i samsvar med International Standards on Auditing (ISA-ene). Våre oppgaver og plikter i henhold til disse standardene er beskrevet nedenfor under Revisors oppgaver og plikter ved revisjonen av årsregnskapet. Vi er uavhengige av selskapet i samsvar med kravene i relevante lover og forskrifter i Norge og International Code of Ethics for Professional Accountants (inkludert internasjonale uavhengighetsstandarder) utstedt av International Ethics Standards Board for Accountants (IESBA-reglene), og vi har overholdt våre øvrige etiske forpliktelser i samsvar med disse kravene. Innhentet revisjonsbevis er etter vår vurdering tilstrekkelig og hensiktsmessig som grunnlag for vår konklusjon.

Styret og daglig leders ansvar for årsregnskapet

Styret og daglig leder (ledelsen) er ansvarlig for å utarbeide årsregnskapet og for at det gir et rettviseende bilde i samsvar med regnskapslovens regler og god regnskapsskikk i Norge. Ledelsen er også ansvarlig for slik intern kontroll som den finner nødvendig for å kunne utarbeide et årsregnskap som ikke inneholder vesentlig feilinformasjon, verken som følge av misligheter eller utilsiktede feil.

Ved utarbeidelsen av årsregnskapet må ledelsen ta standpunkt til selskapets evne til fortsatt drift og opplyse om forhold av betydning for fortsatt drift. Forutsetningen om fortsatt drift skal legges til grunn for årsregnskapet så lenge det ikke er sannsynlig at virksomheten vil bli avviklet.

Revisors oppgaver og plikter ved revisjonen av årsregnskapet

Vårt mål er å oppnå betryggende sikkerhet for at årsregnskapet som helhet ikke inneholder vesentlig feilinformasjon, verken som følge av misligheter eller utilsiktede feil, og å avgi en revisjonsberetning som inneholder vår konklusjon. Betryggende sikkerhet er en høy grad av sikkerhet, men ingen garanti for at en revisjon utført i samsvar med ISA-ene, alltid vil avdekke vesentlig feilinformasjon. Feilinformasjon kan oppstå som følge av misligheter eller utilsiktede feil. Feilinformasjon er å anse som vesentlig dersom den enkeltvis eller samlet med rimelighet kan forventes å påvirke de økonomiske beslutningene som brukerne foretar på grunnlag av årsregnskapet.



For videre beskrivelse av revisors oppgaver og plikter vises det til:
<https://revisorforeningen.no/revisjonsberetninger>

BDO AS

Cathrine Sæther Karlsen
statsautorisert revisor
(elektronisk signert)

Pemneo Dokumentnøkkel: OFG52-Z4ISM-7ZHL3-ZNMMUJ-35EHZ-E7V5F



PENNEO

Signaturene i dette dokumentet er juridisk bindende. Dokument signert med "Penneo™ - sikker digital signatur".
De signerende parter sin identitet er registrert, og er listet nedenfor.

"Med min signatur bekrefter jeg alle datoer og innholdet i dette dokument."

Cathrine Sæther Karlsen

Partner

På vegne av: BDO AS

Serienummer: 9578-5999-4-1283018

IP: 188.95.xxx.xxx

2023-05-09 19:31:29 UTC



Penneo Dokumentnøkkel: OFG52-Z4ISM-7ZHL3-ZNMMUJ-3SEHZ-E7V5F

Dokumentet er signert digitalt, med **Penneo.com**. Alle digitale signatur-data i dokumentet er sikret og validert av den datamaskin-utregnede hash-verdien av det opprinnelige dokument. Dokumentet er låst og tids-stemplet med et sertifikat fra en betrodd tredjepart. All kryptografisk bevis er integrert i denne PDF, for fremtidig validering (hvis nødvendig).

Hvordan bekrefter at dette dokumentet er originalen?

Dokumentet er beskyttet av ett Adobe CDS sertifikat. Når du åpner dokumentet i

Adobe Reader, skal du kunne se at dokumentet er sertifisert av **Penneo e-signature service <penneo@penneo.com>**. Dette garanterer at innholdet i dokumentet ikke har blitt endret.

Det er lett å kontrollere de kryptografiske beviser som er lokalisert inne i dokumentet, med Penneo validator - <https://penneo.com/validator>



Årsregnskap 2022
Blå Kors Eiendom Drammen AS



Resultatregnskap

Blå Kors Eiendom Drammen AS

Driftsinntekter og driftskostnader	Note	2022	2021
Annen driftsinntekt		2 155 421	1 135 211
Sum driftsinntekter		2 155 421	1 135 211
Varekostnad		1 116 820	0
Avskrivning av driftsmidler og immaterielle eiendeler	2	260 960	188 470
Annen driftskostnad		762 941	1 706 457
Sum driftskostnader		2 140 721	1 894 927
Driftsresultat		14 700	-759 716
Finansinntekter og finanskostnader			
Renteinntekt fra foretak i samme konsern		0	50 240
Annen renteinntekt		103 518	4 444
Rentekostnad		434 156	265 885
Resultat av finansposter		-330 638	-211 201
Resultat		-315 938	-970 917
Årsresultat		-315 938	-970 917
Overføringer			
Overført til udekket tap		315 938	970 917
Sum overføringer	3	-315 938	-970 917



Balanse

Blå Kors Eiendom Drammen AS

Eiendeler	Note	2022	2021
Anleggsmidler			
<i>Varige driftsmidler</i>			
Tomter, bygninger o.a. fast eiendom	2	7 394 325	7 655 285
Sum varige driftsmidler		7 394 325	7 655 285
Sum anleggsmidler		7 394 325	7 655 285
Omløpsmidler			
<i>Fordringer</i>			
Kundefordringer	4	234 122	343 754
Konsernfordringer		207 729	206 991
Sum fordringer	4	441 851	550 745
<i>Bankinnskudd, kontanter o.l</i>			
Bankinnskudd, kontanter o.l.		6 718 103	7 137 186
Sum bankinnskudd, kontanter o.l		6 718 103	7 137 186
Sum omløpsmidler		7 159 954	7 687 930
Sum eiendeler		14 554 279	15 343 215




Balanse


Blå Kors Eiendom Drammen AS


Egenkapital og gjeld	Note	2022	2021
Egenkapital			
<i>Innskutt egenkapital</i>			
Aksjekapital	3, 5	500 000	500 000
Annen innskutt egenkapital	3	2 474 898	2 474 898
Sum innskutt egenkapital		2 974 898	2 974 898
<i>Opptjent egenkapital</i>			
Udekket tap	3	-1 527 783	-1 211 845
Sum opptjent egenkapital		-1 527 783	-1 211 845
Sum egenkapital		1 447 115	1 763 053
Gjeld			
<i>Annen langsiktig gjeld</i>			
Gjeld til kredittinstitusjoner	4	12 696 550	13 300 000
Sum annen langsiktig gjeld		12 696 550	13 300 000
<i>Kortsiktig gjeld</i>			
Leverandørgjeld	4	176 973	113 939
Skyldig offentlige avgifter		0	2 529
Annen kortsiktig gjeld	4	233 641	163 695
Sum kortsiktig gjeld	4	410 614	280 163
Sum gjeld		13 107 164	13 580 163
Sum egenkapital og gjeld		14 554 279	15 343 215

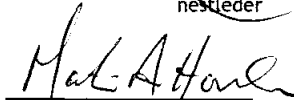
Drammen,
Styret i Blå Kors Eiendom Drammen AS


Hans Olav Sandbakken
styreleder


Odd Gjerpe
styremedlem


Randi Eng
nestleder


Anders Wengen
styremedlem


Martin Andre Hovden
styremedlem



Noter til regnskapet 2022 Blå Kors Eiendom Drammen AS

Regnskapsprinsipper

Årsregnskapet er satt opp i samsvar med regnskapsloven og god regnskapsskikk for små foretak.

Forutsetningen om fortsatt drift er lagt til grunn ved utarbeidelsen.

Bruk av estimater

Utarbeidelse av regnskap i samsvar med regnskapsloven krever bruk av estimater. Videre krever anvendelse av selskapets regnskapsprinsipper at ledelsen må utøve skjønn.

Salgsinntekter

Inntektsføring ved salg av varer skjer på leveringstidspunktet. Tjenester inntektsføres etter hvert som de er levert.

Leieinntekter inntektsføres lineært over leieperioden.

Klassifisering og vurdering av balanseposter

Eiendeler bestemt til varig eie eller bruk er klassifisert som anleggsmidler. Anleggsmidler er vurdert til anskaffelseskost. Omløpsmidler og kortsiktig gjeld omfatter normalt poster som forfaller til betaling innen ett år etter balansedagen, samt poster som knytter seg til varekretsløpet. Omløpsmidler vurderes til laveste verdi av anskaffelseskost og antatt virkelig verdi.

Fordringer klassifiseres som omløpsmidler hvis de skal tilbakebetales i løpet av ett år. For gjeld er analoge kriterier lagt til grunn. Første års avdrag på langsiktige fordringer og langsiktig gjeld klassifiseres likevel ikke som omløpsmiddel og kortsiktig gjeld.

Enkelte poster er vurdert etter andre regler. Postene det gjelder vil være blant de postene som omhandles nedenfor.

Varige driftsmidler

Varige driftsmidler balanseføres og avskrives lineært til restverdi over driftsmidlenes forventede utnyttbare levetid. Ved endring i avskrivningsplan fordeles virkningen over gjenværende avskrivningstid ("knekkpunktmetoden"). Vedlikehold av driftsmidler kostnadsføres løpende. Påkostninger eller forbedringer tillegges driftsmidlets kostpris og avskrives i takt med driftsmidlet. Skillet mellom vedlikehold og påkostning/forbedring regnes i forhold til driftsmidlets stand ved kjøp av driftsmidlet. Tomter avskrives ikke.

Nedskrivning av anleggsmidler

Ved indikasjon på at balanseført verdi av et anleggsmiddel er høyere enn virkelig verdi, foretas det test for verdifall. Testen foretas for det laveste nivå av anleggsmidler som har selvstendige kontantstrømmer. Hvis balanseført verdi er høyere enn både salgsverdi og gjenvinnbart beløp, foretas det nedskrivning til det høyeste av salgsverdi og gjenvinnbart beløp. Gjenvinnbart beløp er det høyeste av netto salgsverdi og bruksverdi. Bruksverdi er nåverdi av fremtidige kontantstrømmer knyttet til eiendelen. Tidligere nedskrivninger, med unntak for nedskrivning av goodwill, reverseres hvis grunnlaget for nedskrivningen ikke lenger er til stede.

Fordringer

Kundefordringer og andre fordringer er oppført i balansen til pålydende etter fradrag for avsetning til forventet tap. Avsetning for tap gjøres på grunnlag av individuelle vurderinger av de enkelte fordringene. I tillegg gjøres det for øvrige kundefordringer en uspesifisert avsetning for å dekke antatt tap.

Skatt

Selskapet har ikke drevet skattepliktig virksomhet i 2022, jfr Skatteloven §2-32.



Noter til regnskapet 2022 Blå Kors Eiendom Drammen AS

Note 1 Antall ansatte

Det har ikke vært ansatte sysselsatt i løpet av regnskapsåret.

Note 2 Varige driftsmidler og immaterielle eiendeler

	Tomter	Bygninger o.a. fast eiendom	Total
Anskaffelseskost 01.01	400 000	17 465 031	17 865 031
Tilgang	0	0	0
Avgang	0	0	0
Anskaffelseskost 31.12	400 000	17 465 031	17 865 031
Akk. av- /nedskrivninger 31.12		-10 470 706	-10 470 706
Balanseført verdi 31.12	400 000	6 994 325	7 394 325
Årets avskrivninger	0	260 960	260 960
Avskrivningsplan		Lineær	
Økonomisk levetid		10 - 100 år	

Note 3 Egenkapital

	Aksjekapital	Annen innsk. EK	Udekket tap	Sum egenkapital
Pr. 01.01	500 000	2 474 898	-1 211 845	1 763 053
Årets resultat			-315 938	-315 938
Pr 31.12	500 000	2 474 898	-1 527 783	1 447 115



Noter til regnskapet 2022 Blå Kors Eiendom Drammen AS

Note 4 Mellomværende med selskap i samme konsern

	2022	2021
Fordringer		
Kundefordringer konsern	207 729	206 991
Sum	207 729	206 991
Gjeld		
Leverandørgjeld innen konsern	-126 058	30 487
Sum	-126 058	30 487

Note 5 Aksjonærer

Aksjekapitalen i Blå Kors Eiendom Drammen AS pr. 31.12 består av:

	Antall	Pålydende	Bokført
Ordinære aksjer	500	1 000,0	500 000
Sum	500		500 000

Eierstruktur

De største aksjonærene i % pr. 31.12 var:

	Ordinære	Eierandel	Stemmeandel
STIFTELSEN BLÅ KORS DRAMMEN	500	100,0	100,0