



## ÅRSREGNSKAPET FOR REGNSKAPSÅRET 2018 - GENERELL INFORMASJON

### Enheten

Organisasjonsnummer: 992 591 188  
Organisasjonsform: Partrederi  
Foretaksnavn: PARTREDERIET CLIPPER SUN II DA  
Forretningsadresse: Strandkaien 36  
4005 STAVANGER

### Regnskapsår

Årsregnskapets periode: 01.01.2018 - 31.12.2018

### Konsern

Morselskap i konsern: Nei

### Regnskapsregler

Regler for små foretak benyttet: Nei  
Benyttet ved utarbeidelsen av årsregnskapet til selskapet: Regnskapslovens alminnelige regler

### Årsregnskapet fastsatt av kompetent organ

Bekreftet av representant for selskapet: Astrid Oma Kristiansen  
Dato for fastsettelse av årsregnskapet: 28.06.2019

### Grunnlag for avgivelse

År 2018: Årsregnskapet er elektronisk innlevert  
År 2017: Tall er hentet fra elektronisk innlevert årsregnskap fra 2018

*Det er ikke krav til at årsregnskapet m.v. som sendes til Regnskapsregisteret er undertegnet. Kontrollen på at dette er utført ligger hos revisor/enhetens øverste organ. Sikkerheten ivaretas ved at innsender har rolle/rettighet for innsending av årsregnskapet via Altinn, og ved at det bekreftes at årsregnskapet er fastsatt av kompetent organ.*

Brønnøysundregistrene, 02.09.2020



## Resultatregnskap

Beløp i: NOK	Note	2018	2017
<b>RESULTATREGNSKAP</b>			
<b>Inntekter</b>			
Salgsinntekt		36 397 414	30 283 568
<b>Sum inntekter</b>		<b>36 397 414</b>	<b>30 283 568</b>
<b>Kostnader</b>			
Varekostnad		10 409 740	11 581 088
Lønnskostnad		13 864 975	13 828 059
Avskrivning på varige driftsmidler og immaterielle eiendeler		16 533 710	17 343 829
Annen driftskostnad		1 581 660	1 583 622
<b>Sum kostnader</b>		<b>42 390 086</b>	<b>44 336 598</b>
<b>Driftsresultat</b>		<b>-5 992 672</b>	<b>-14 053 030</b>
<b>Finansinntekter og finanskostnader</b>			
Annen renteinntekt		137 841	169 695
Annen finansinntekt			16 696
<b>Sum finansinntekter</b>		<b>137 841</b>	<b>186 391</b>
Annen rentekostnad		10 186 748	5 418 118
Annen finanskostnad		16 751 874	-10 505 299
<b>Sum finanskostnader</b>		<b>26 938 622</b>	<b>-5 087 180</b>
<b>Netto finans</b>		<b>-26 800 781</b>	<b>5 273 571</b>
<b>Ordinært resultat før skattekostnad</b>		<b>-32 793 452</b>	<b>-8 779 459</b>
<b>Ordinært resultat etter skattekostnad</b>		<b>-32 793 452</b>	<b>-8 779 459</b>
<b>Årsresultat</b>		<b>-32 793 452</b>	<b>-8 779 459</b>
<b>Årsresultat etter minoritetsinteresser</b>		<b>-32 793 452</b>	<b>-8 779 459</b>
<b>Totalresultat</b>		<b>-32 793 452</b>	<b>-8 779 459</b>
<b>Overføringer og disponeringer</b>			
Overføringer til/fra annen egenkapital		-32 793 452	-8 779 459



## Resultatregnskap

<b>Beløp i: NOK</b>	<b>Note</b>	<b>2018</b>	<b>2017</b>
Sum overføringer og disponeringer		-32 793 452	-8 779 459



## Balanse

Beløp i: NOK	Note	2018	2017
<b>BALANSE - EIENDELER</b>			
<b>Anleggsmidler</b>			
<b>Immaterielle eiendeler</b>			
<b>Varige driftsmidler</b>			
Skip, rigger, fly og lignende		322 901 420	315 326 549
<b>Sum varige driftsmidler</b>		<b>322 901 420</b>	<b>315 326 549</b>
<b>Finansielle anleggsmidler</b>			
Andre fordringer			101 366
<b>Sum finansielle anleggsmidler</b>			<b>101 366</b>
<b>Sum anleggsmidler</b>		<b>322 901 420</b>	<b>315 427 914</b>
<b>Omløpsmidler</b>			
<b>Varer</b>			
Varer		1 304 307	872 016
<b>Sum varer</b>		<b>1 304 307</b>	<b>872 016</b>
<b>Fordringer</b>			
Andre fordringer		1 300 408	751 225
<b>Sum fordringer</b>		<b>1 300 408</b>	<b>751 225</b>
<b>Bankinnskudd, kontanter og lignende</b>			
Bankinnskudd, kontanter og lignende		18 268 430	23 529 314
<b>Sum bankinnskudd, kontanter og lignende</b>		<b>18 268 430</b>	<b>23 529 314</b>
<b>Sum omløpsmidler</b>		<b>20 873 145</b>	<b>25 152 555</b>
<b>SUM EIENDELER</b>		<b>343 774 565</b>	<b>340 580 469</b>

## BALANSE - EGENKAPITAL OG GJELD

### Egenkapital

#### Innskutt egenkapital



## Balanse

<b>Beløp i: NOK</b>	<b>Note</b>	<b>2018</b>	<b>2017</b>
Selskapskapital		113 023 802	92 634 802
<b>Sum innskutt egenkapital</b>		<b>113 023 802</b>	<b>92 634 802</b>
<b>Opptjent egenkapital</b>			
Udekket tap		37 190 552	4 397 099
<b>Sum opptjent egenkapital</b>		<b>-37 190 552</b>	<b>-4 397 099</b>
<b>Sum egenkapital</b>		<b>75 833 251</b>	<b>88 237 703</b>
<b>Gjeld</b>			
<b>Langsiktig gjeld</b>			
<b>Annen langsiktig gjeld</b>			
Gjeld til kredittinstitusjoner		241 674 652	246 820 945
<b>Sum annen langsiktig gjeld</b>		<b>241 674 652</b>	<b>246 820 945</b>
<b>Sum langsiktig gjeld</b>		<b>241 674 652</b>	<b>246 820 945</b>
<b>Kortsiktig gjeld</b>			
Gjeld til kredittinstitusjoner		18 623 793	
Leverandørgjeld		1 035 961	1 829 928
Annen kortsiktig gjeld		6 606 909	3 691 893
<b>Sum kortsiktig gjeld</b>		<b>26 266 663</b>	<b>5 521 821</b>
<b>Sum gjeld</b>		<b>267 941 315</b>	<b>252 342 766</b>
<b>SUM EGENKAPITAL OG GJELD</b>		<b>343 774 565</b>	<b>340 580 469</b>



**PARTREDERIET CLIPPER SUN II DA**

**ÅRSREGNSKAP 2018**



**DISPONENT**



**SOLVANG ASA**



## STYRETS STATUSRAPPORT 2018/ STATUS REPORT FROM BOARD OF DIRECTORS 2018 PARTREDERIET CLIPPER SUN II DA

Partrederiet Clipper Sun II DA ble stiftet 20. april 2008. Pr 31.12.2018 var det 2 partredere, se note 9 i vedlagt regnskap. Selskapet har foretningkontor i Stavanger.

Selskapet eier:

LPG/C "Clipper Sun " 82.000 cbm levert fra Hyundai Heavy Industries, Korea 30. april 2008. Skipet er registrert i NIS.

Solvang ASA er disponent for partrederiet.

Årsresultatet ble et underskudd på NOK 32 793 450,- etter avskrivninger. Avskrivningene på skipet utgjorde NOK 12,1 mill. Regnskapet er avgitt under forutsetning om fortsatt drift. Etter styrets oppfatning gir årsregnskapet en tilfredsstillende beskrivelse av selskapets stilling ved årsskifte. Det har ikke inntruffet forhold av vesentlig betydning for balanse og resultat etter regnskapsårets slutt.

Selskapets drift har forløpt som normalt, og i henhold til plan. De sentrale risikoene knyttet til driften var markedsrisiko, teknisk risiko og operasjonell risiko. Fraktinntektene ble fastsatt i et marked med konkurranse. Tilbud og etterspørsel ville til en hver tid være bestemmende for selskapets inntekter. Skipet hadde dokumenterte prosedyrer og arbeidsbeskrivelser for å ivareta sikkerhet og kvalitet i alle arbeidsoppgaver vedrørende driften av skipet. Skipet hadde kasko, tidstapforsikringer og ansvarsforsikringer for å ivareta den økonomiske risikoen i forbindelse med skadesituasjoner.

Selskapet har ingen egne ansatte. Skipsbesetningen er ansatt i Solvang Maritime AS og Solvang Philippines Inc. Alle styrets medlemmer er menn.

Selskapet driver ingen forsknings- og utviklingsaktivitet.

Selskapet forurenset ikke det ytre miljø utover det som er vanlig for virksomheten selskapet driver. Disponenten har som policy å holde sine skip i god teknisk stand. Det legges vekt på at de til enhver tid gjeldende miljømessige krav til driften av skipet blir oppfylgt. Utslipp fra skipet begrenser seg til eksos fra maskin og mindre kvantum utslipp av gass fra

Partrederiet Clipper Sun II DA was established 20th April 2008. As per 31<sup>st</sup> December 2018 the number of partners was 2, see note 9 in the enclosed accounts. The company's registered address is Stavanger.

The company owns:

LPG/C "Clipper Sun " 82.000 cbm delivered from Hyundai Heavy Industries, Korea 30. April 2008. The ship is registered in NIS.

Solvang ASA is the managing owner for the partnership.

The net result for the year was a loss of NOK 32 793 450,- after depreciations, which amounted to NOK 12.1 million. The financial statements are based on the assumption of continued operations. It is the opinion of the Board of Directors, that the accounts provide an accurate description of the company's position at year end. No significant issues that had any impact to the balance sheet or income statement occurred after the year end statements.

The company's operation has been normal during the year. The main risks related to operations are market risk, technical risk and operational risk. The revenue from operations was earned in the market with free competition, while supply and demand, at any point in time, will influence the company's earnings. The ship has procedures that ensure quality and safe operations of the ship. The ship has insurance coverage for hull & machinery, P&I and Loss of Hire in order to minimize the financial risks related to accidents and break downs.

The company has no employees. The crew is employed by Solvang Maritime AS and Solvang Philippines Inc. All board members are men.

The company has no research- or development activity.

The company does not pollute the environment beyond what is normal for this type of activity. It is the company's policy to keep the vessel well maintained. It is ensured that the environmental requirements related to ship operation are met at all times. Emissions from the ship are limited to exhaust from engines and minor emission of gas in connection with



lastetankene i forbindelse med skifte av lastetype. Utslipet går til luft og søkes gjennom godt vedlikehold å reduseres til et lavest mulig nivå.

Finansiell markedsrisiko: Selskapets virksomhet er hovedsakelig USD-basert. Det alt vesentlige av inntektene er i USD. Videre er markedsverdien av skipet, og dermed størstedelen av aktiva priset i USD. Det samme gjelder finansieringen av skipet. Dette medfører at valutaeksponeringen er begrenset og risikoen akseptabel. Selskapets gjeld prises etter flytende LIBOR rente. I enkelte situasjoner velger selskapet å binde renten for kortere eller lenger perioder. En aktiv håndtering av renteksponeringen, gjør at risikoen ved en eventuell endring i rentenivået er begrenset for selskapet.

Kreditrisiko: Markedet for frakt av gass er relativt lite, og selskapets kunder er olje- og kjemiselskaper med god betalingshistorikk. Kredittrisikoen anses derfor å være akseptabel.

Selskapets skip er på tidscerteparti til november 2019 til indeksbasert leie med et golv og et tak. LPG-markedet har vært på et lavt nivå gjennom hele 2018, og antall nybyggleveranser sammen med begrenset vekst innen LPG eksport, vil mest sannsynlig holde markedet på samme nivå som 2018.


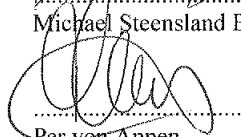
change of cargo grade on board. It is a policy and target to reduce emissions into the atmosphere to a minimum through good maintenance policy.

Risk related to financial issues. The company's operations are mainly USD related. Nearly all earnings are received in USD. The market value of the ship and thereby the majority of the assets, are measured in USD. Same apply to the financing of the vessel. This implies that the currency risk is limited and the risk acceptable. The company's debt is priced at floating LIBOR. From time to time the company may decide to fix the interest rate exposure for shorter or longer periods. A proactive approach to interest rate exposure implies that the risk resulting from an increase in the interest rate level is limited for the company.

Credit risk: The market for freight of gas is relatively small, and the company's customers are oil and chemical companies with a good settlement record. Credit risk is for that reason appreciated acceptable.

The company's vessel is on time charter until November 2019 on an index based hire with a floor and a ceiling. The LPG market has remained at a low level throughout 2018, and the expected number of newbuild deliveries combined with limited growth in export volumes of LPG, will most likely keep the market around same level as 2018.

Stavanger, 9. april 2019

  
.....  
Michael Steensland Brun  
  
.....  
Per von Appen

  
.....  
John Hatleskog



## PARTREDERIET CLIPPER SUN II DA

ÅRSREGNSKAP 2018

### Resultatregnskap


	Note	01.01 - 31.12	
		2018	2017
Fraktinntekter		40 057 516	31 517 582
Reiseavhengige kostnader		-3 660 102	-1 234 014
<b>Sum driftsinntekter</b>		<b>36 397 414</b>	<b>30 283 568</b>
Mannskapskostnader	2	13 864 975	13 828 059
Skipsrelaterte driftskostnader		10 409 738	11 581 088
Ordinære avskrivninger inkl periodisk vedlikehold	6	16 533 710	17 343 829
Annen driftskostnad	2	1 581 660	1 583 622
<b>Sum driftskostnader</b>		<b>42 390 083</b>	<b>44 336 598</b>
<b>Driftsresultat</b>		<b>-5 992 669</b>	<b>-14 053 030</b>
<b>Finansinntekter og finanskostnader</b>			
Renteinntekter		137 841	169 695
Agio / disagio	4	-13 807 817	10 594 247
Annen finansinntekt	4	0	16 696
Rentekostnader		-10 186 748	-5 418 118
Annen finanskostnad		-2 944 057	-88 948
<b>Resultat av finansposter</b>		<b>-26 800 781</b>	<b>5 273 572</b>
<b>Årsresultat</b>		<b>-32 793 450</b>	<b>-8 779 458</b>

PARTREDERIET CLIPPER SUN II DA  
ÅRSREGNSKAP 2018

## Balanse

	Note	31.12.2018	31.12.2017
<b>EIENDELER</b>			
<i>Anleggsmidler</i>			
<b>Varige driftsmidler</b>			
Skip	6	304 174 712	309 128 556
Periodisk vedlikehold	6	18 726 708	6 197 993
<b>Sum varige driftsmidler</b>		<b>322 901 420</b>	<b>315 326 549</b>
<b>Finansielle anleggsmidler</b>			
Andre fordringer	4	0	101 366
<b>Sum finansielle anleggsmidler</b>		<b>0</b>	<b>101 366</b>
<b>Sum anleggsmidler</b>		<b>322 901 420</b>	<b>315 427 915</b>
<i>Omløpsmidler</i>			
<b>Bunkers / smøreolje etc</b>		<b>1 304 307</b>	<b>872 016</b>
<b>Fordringer</b>			
Andre fordringer	8	1 300 408	751 225
<b>Sum fordringer</b>		<b>1 300 408</b>	<b>751 225</b>
Bankinnskudd, kontanter og lignende		18 268 430	23 529 314
<b>Sum omløpsmidler</b>		<b>20 873 145</b>	<b>25 152 555</b>
<b>SUM EIENDELER</b>		<b>343 774 565</b>	<b>340 580 470</b>
<b>EGENKAPITAL OG GJELD</b>			
<i>Egenkapital</i>			
<b>Innskutt egenkapital</b>			
Innbetalt kapital	9	113 023 802	92 634 802
<b>Opptjent egenkapital</b>			
Annen egenkapital	9	-37 190 551	-4 397 101
<b>Sum egenkapital</b>		<b>75 833 251</b>	<b>88 237 701</b>
<i>Gjeld</i>			
<b>Langsiktig gjeld</b>			
Gjeld til kredittinstitusjoner	4,5	241 674 652	246 820 945
<b>Sum langsiktig gjeld</b>		<b>241 674 652</b>	<b>246 820 945</b>
<b>Kortsiktig gjeld</b>			
Leverandørgjeld		1 035 961	1 829 928
Kortsiktig gjeld nærstående parter		395 745	
1. års avdrag pantegjeld	4,5	18 623 793	
Annen kortsiktig gjeld	8	6 211 163	3 691 896
<b>Sum kortsiktig gjeld</b>		<b>26 266 662</b>	<b>5 521 824</b>
<b>Sum gjeld</b>		<b>267 941 314</b>	<b>252 342 769</b>
<b>SUM EGENKAPITAL OG GJELD</b>		<b>343 774 565</b>	<b>340 580 470</b>

Stavanger, 9. april 2019

  
Michael Steensland Bruun

Styreleder

  
Per Jon Appen  
John Hatleskog



## PARTREDERIET CLIPPER SUN II DA

ÅRSREGNSKAP 2018

### Kontantstrømoppstilling

	01.01 - 31.12	
	2018	2017
<b>Kontantstrømmer fra operasjonelle aktiviteter</b>		
Resultat før skattekostnad	-32 793 450	-8 779 458
Ordinære avskrivninger inkl. periodisk vedlikehold	16 533 710	17 343 829
Endring i varel., kundeford. og leverandørgjeld	-1 226 258	1 561 618
Endring i andre tidsavgrensingsposter	2 467 195	-690 961
Effekt av valutakursendringer	13 477 500	-12 114 775
<b>Netto kontantstrøm fra operasjonelle aktiviteter</b>	<b>-1 541 303</b>	<b>-2 679 747</b>
<b>Kontantstrømmer fra investeringsaktiviteter</b>		
Utbetalinger ved investering av varige driftsmidler	-24 108 581	-4 163 385
<b>Netto kontantstrøm fra investeringsaktiviteter</b>	<b>-24 108 581</b>	<b>-4 163 385</b>
<b>Kontantstrømmer fra finansieringsaktiviteter</b>		
Betaling av avdrag pantegjeld	0	0
Inn-/utbetalinger av egenkapital	20 389 000	0
<b>Netto kontantstrøm fra finansieringsaktiviteter</b>	<b>20 389 000</b>	<b>0</b>
<b>Netto endring i kontanter og kontantekvivalenter</b>	<b>-5 260 884</b>	<b>-6 843 132</b>
Kontanter og kontantekvivalenter 01.01	23 529 314	30 372 446
<b>Kontanter og kontantekvivalenter 31.12</b>	<b>18 268 430</b>	<b>23 529 314</b>



## PARTREDERIET CLIPPER SUN II DA

ÅRSREGNSKAP 2018

### Noter

--

#### **Note 1 Regnskapsprinsipper**

Årsregnskapet består av resultatregnskap, balanse, kontanstrømoppstilling og noteopplysninger og er avlagt i samsvar med sjølov, regnskapslov og god regnskapsskikk i Norge gjeldende pr. 31.12.2018.

Årsregnskapet er basert på de grunnleggende prinsipper for regnskapsførsel, og klassifiseringen av eiendeler og gjeld følger regnskapslovens definisjoner. Ved anvendelse av regnskapsprinsipper og presentasjon av transaksjoner og andre forhold, legges det vekt på økonomiske realiteter, ikke bare juridisk form. Betingede tap som er sannsynlige og kvantifiserbare, kostnadsføres.

#### **Generelle prinsipper**

Eiendeler bestemt til varig eie eller bruk er klassifisert som anleggsmidler. Andre eiendeler er klassifisert som omløpsmidler. Fordringer som skal tilbakebetales innen ett år klassifiseres som omløpsmidler. Tilsvarende prinsipp er benyttet for gjeldsposter.

Årsregnskapet er basert på de grunnleggende prinsipper om historisk kost, sammenlignbarhet, fortsatt drift, kongruens og forsiktighet. Transaksjoner regnskapsføres til verdien av vederlaget på transaksjonstidspunktet. Inntekter resultatføres når de er opptjent og kostnader sammenstilles med opptjente inntekter.

Anleggsmidler vurderes til anskaffelseskost med nedskrivning til virkelig verdi når verdifallet ikke forventes å være forbigående. Anleggsmidler med begrenset økonomisk levetid avskrives planmessig.

Omløpsmidler vurderes til laveste av anskaffelseskost og virkelig verdi. Kortsiktig gjeld balanseføres til nominelt beløp på etableringstidspunktet.

Enkelte poster er i samsvar med regnskapsloven vurdert etter spesielle vurderingsregler. Det redegjøres nærmere for disse nedenfor.

#### **Varige driftsmidler**

Varige driftsmidler føres i balansen til anskaffelseskost, fratrukket akkumulerte av- og nedskrivninger. Dersom den virkelige verdien av et driftsmiddel er lavere enn bokført verdi, og dette skyldes årsaker som ikke antas å være forbigående, skrives driftsmidlet ned til virkelig verdi. Avskrivbart beløp er fastsatt etter at utraneringsverdi er trukket fra. Utraneringsverdien settes til markedsverdien av skip solgt som skrap, med fratrukket av antatte avhendelseskostnader. Avskrivninger beregnes lineært og fordeles over antatt økonomisk levetid. Utgifter forbundet med normalt vedlikehold og reparasjoner blir løpende kostnadsført. Utgifter ved større utskiftninger og fornyelser som øker driftsmidlenes levetid vesentlig, aktiveres.

#### **Vedlikehold**

Periodisk vedlikehold balanseføres og kostnadsføres over perioden frem til neste periodiske vedlikehold. Ved kjøp av skip balanseføres en andel av kostpris tilsvarende som periodisk vedlikehold.

Faktiske utgifter til løpende vedlikehold belastes driftsresultatet når vedlikehold finner sted. Ved havarier kostnadsføres egenandelen på skadetidspunktet. Utgifter som inngår i havarikravet aktiveres.

#### **Fraktinntekter**

Kostnader relatert til skipets reiser periodiseres ut fra det antall dager reisen varer før og etter årsskiftet. Fraktinntekter og demurrage periodiseres i samsvar med periodisering gjort i samselingsavregning eller t/c hyre avregningen og iht. god regnskapsskikk.

#### **Reiseavhengige kostnader**

I enkelte tilfeller tar selskapet selv ansvar for håndteringen av de reiseavhengige kostnadene slik som bunkers, havnekostnader etc. Disse presenteres da sammen med inntekter for å gi en riktigere og mer sammenlignbar presentasjon av inntektene da øvrige fraktinntekter som mottas er netto TC inntekt etter at reiseavhengige kostnader er trukket fra.



## PARTREDERIET CLIPPER SUN II DA

ÅRSREGNSKAP 2018

### Noter

--

#### **Fordringer**

Kundefordringer og andre fordringer oppføres til pålydende med fradrag for forventede tap. Avsetningen til tap gjøres på grunnlag av en individuell vurdering av de enkelte fordringene.

#### **Bunkers og andre beholdninger**

Beholdninger er verdsatt til laveste verdi av anskaffelseskost og netto realiserbar verdi. Anskaffelseskost er vurdert til kost etter FIFO-prinsippet. Det er gjort fradrag for eventuell ukurans. Netto realiserbar verdi er estimert salgspris fratrukket salgsomkostninger.

#### **Valuta**

Transaksjoner i utenlandsk valuta bokføres til transaksjonsdagens kurs.

Pr 31.12 blir alle pengeposter i utenlandsk valuta kursjustert og oppført til balansedagens kurs.

#### **Swap kontrakter**

Selskapets Swap kontrakter regnskapsføres til laveste verdi av anskaffelse og virkelig verdi. Virkelig verdi er fastsatt iht verdier som er kjente i markedet på balansedagen. I vårt tilfelle er virkelig verdi innhentet fra banken selv. Urealisert gevinst/tap resultatføres sammen med finansposter.

#### **Finanskostnader**

Ved opptak av nye pantelån kostnadsføres etableringsgebyrer og andre kostnader relatert til låneopptaket i sin helhet ved opptak av lånet.

#### **Skatt**

Selskapet er ikke eget skattesubjekt og deltakerne vil i sine regnskaper hensynta betalbar skatt og utsatt skatt knyttet til andelen. Det beregnes imidlertid full skatteeffekt for den enkelte deltaker i note til regnskapet. Selskapet tilfredsstiller ellers kravene for å komme inn under rederibeskatningen. Deltakerne har derfor mulighet for å komme inn under denne ordningen dersom de finner dette ønskelig.

#### **Kontantstrømoppstilling**

Kontantstrømoppstillingen er utarbeidet etter den indirekte metoden. Kontanter og kontantekvivalenter omfatter kontanter og bankinnskudd.



## PARTREDERIET CLIPPER SUN II DA ÅRSREGNSKAP 2018

### Noter

--

#### Note 2 - Mannskapskostnader / Godtgjørelser etc.

	<u>2018</u>	<u>2017</u>
Hyrer	11 096 393	10 836 630
Arbeidsgiveravgift	142 799	94 963
Pensjonskostnader	392 925	394 054
Andre mannskapsrelaterte kostnader	2 232 858	2 502 412
<b>Sum mannskapskostnader</b>	<b>13 864 975</b>	<b>13 828 059</b>

Selskapet har ingen ansatte, og benytter Solvang ASA som disponent

Det er ikke utbetalt noen godtgjørelse til styret i 2018.

#### *Revisor*

*Honorar til revisor utgjør følgende:*

	<u>2018</u>	<u>2017</u>
Lovpålagt revisjon	24 400	24 400
Andre tjenester utenfor revisjon	0	0
<b>Sum</b>	<b>24 400</b>	<b>24 400</b>

#### Note 3 - Fordringer med forfall senere enn ett år

Selskapet har ingen fordringer som forfaller til betaling senere enn ett år etter balansedagen.

#### Note 4 - Langsiktig lån

Selskapets pantelån utgjør USD 29,95 millioner per 31.12. Årets urealiserte disagio utgjør NOK 21,7 mill.

Siste avdrag forfaller til betaling i april 2023 med tillegg av ballong på USD 12,8 mill.

Lånet prises til flytende LIBOR + margin.

Selskapet har ingen gjeld som forfaller til betaling mer enn 5 år etter balansedagen.



## PARTREDERIET CLIPPER SUN II DA

ÅRSREGNSKAP 2018

### Noter

--

#### Note 5 - Garantiforpliktelser, bundne midler mm

	2018	2017
<i>Balanseført gjeld som er sikret ved pant ol.</i>		
Langsiktig del av pantegjeld	241 674 652	246 820 945
Kortsiktig del av pantegjeld	18 623 793	0
Sum	<u>260 298 445</u>	<u>246 820 945</u>

#### *Balanseført verdi av eiendeler stilt som sikkerhet:*

Skip	304 174 712	309 128 556
Bankinnskudd	18 268 430	23 529 314
Beholdninger	1 304 307	872 016
Fordringer	1 300 408	751 225
Sum	<u>325 047 857</u>	<u>334 281 111</u>

#### Note 6 - Skip / Periodisk vedlikehold

	Skip	Periodisk vedlikehold	2018	2017
Anskaffelseskost 01.01	432 603 873	26 940 751	459 544 624	455 381 239
Utrangering av ferdig nedskrevet vedlikehold		-21 953 302	-21 953 302	0
Årets avgang / tilgang	7 175 971	16 932 608	24 108 579	4 163 385
<b>Anskaffelseskost 31.12</b>	<u>439 779 844</u>	<u>21 920 058</u>	<u>461 699 902</u>	<u>459 544 624</u>
Akkumulerte ordinære avskrivninger 01.01	123 475 317	20 742 758	144 218 074	126 874 246
Årets av- og nedskrivninger	12 129 816	4 403 894	16 533 710	17 343 829
Akk. avskrivninger solgte driftsmidler/utrangering		-21 953 302	-21 953 302	0
Akkumulerte av- og nedskrivninger 31.12	135 605 133	3 193 350	138 798 483	144 218 075
<b>Balanseført verdi pr. 31.12</b>	<u>304 174 712</u>	<u>18 726 708</u>	<u>322 901 419</u>	<u>315 326 549</u>
Økonomisk levetid skip	30 år	-	30 år	30 år
Avskrivningsplan	Lineær	Lineær	Lineær	Lineær
Gjenværende levetid skip	19 år	-	19 år	20 år
Lettskipsvekt i tonn	18 846	-	18 846	18 846
Utrangeringsverdi	67 923 728	-	67 923 728	67 513 069

Utrangeringsverdien er basert på USD 420 per tonn til kurs USD/NOK pr 31.12. Det er tatt høyde for USD 100 000 for å dekke kostnader i forbindelse med utrangering.

Selskapet balansefører periodisk vedlikehold og kostnadsfører over en periode på 5 år frem til neste periodiske vedlikehold. Førstkommende periodiske vedlikehold forventes utført i april 2023.

På hver balanse rapporteringsdag vurderer selskapet om skip eiet av selskapet er utsatt for verdiforringelse. Hvis indikasjon på verdiforringelse foreligger, foretar selskapet en bruksverdieregning, samt sammenholder verdier fra innhentede megleranslag mot bokførte verdier. En eventuell nedskrivning måles da mellom bokført verdi og det høyeste av netto salgsverdi og estimert bruksverdi. Pr 31.12 er det ikke identifisert noe nedskrivningsbehov.



## PARTREDERIET CLIPPER SUN II DA ÅRSREGNSKAP 2018

### Noter

#### Note 7 - Skatt

	2018	2017
<b>Skattemessig resultat for deltakere som lignes ordinært:</b>		
Ordinært resultat før skattekostnad	-32 793 450	-8 779 458
Permanente forskjeller	100 281	58 792
Endring midlertidige forskjeller	-14 983 179	-2 739 434
<b>Skattepliktig resultat ordinær ligning</b>	<b>-47 676 348</b>	<b>-11 460 100</b>
<b>Spesifikasjon av midlertidige forskjeller:</b>		
Varige driftsmidler	213 962 892	211 407 062
Aktivert periodisk vedlikehold	18 726 708	6 197 993
Urealisert gevinst/tap renteswap	0	101 366
Langsiktig gjeld i valuta	0	0
<b>Sum midlertidige forskjeller</b>	<b>232 689 600</b>	<b>217 706 421</b>

#### Skattemessig resultat for deltakere som krever seg lignet etter skatteoven §8-10:

Netto finansinntekter iht regnskap	-26 800 781	5 273 572
Tilbakeføring av renter på realkapital	12 151 055	4 997 009
Tilbakeføring av netto valuta gevinst/tap	309 103	1 400 166
Tilbakeføring av netto valuta gevinst/tap langsiktig gjeld	79 617 815	0
Omvurderingskonto	5 991 629	2 150 225
Tilbakeføring av urealisert rente Swap	97 453	-16 696
Tilbakefører urealisert agio	-71 604 460	-12 114 775
Netto til beskattning	-238 186	1 689 501
Tønnesjesskatt til fordeling	93 075	89 790

Den enkelte deltaker må selv kalkulere eventuelt tillegg for høy egenkapital.

#### Note 8 - Nærstående parter

Som nærstående parter regnes skipsselskapene hvor Solvang ASA (disponent) har en eierandel på 20% eller mer, samt selskaper som kontrolleres av Steensland familien. Alle transaksjoner med nærstående er til markedsmessige vilkår. I forbindelse med Solvangs engasjement som disponent for skipsselskaper er det løpende transaksjoner mellom Solvang og de enkelte skipsselskapene. Solvang mottar et årlig honorar for disponeringen. I tillegg til dette belastes det et honorar for teknisk assistanse.

	Resultatregnskap		Balanse	
	2018	2017	31.12.2018	31.12.2017
Disponenthonorarer	1 557 260	1 559 222		
Teknisk honorar	1 450 000	1 450 000		
Mannskapskostnader	13 864 975	13 828 059		
Solvang ASA			-98 609	-171 206
Solvang Maritime AS			-298 843	-305 025
Solvang Philippines Inc.			180 316	179 617
<b>Sum</b>	<b>16 872 235</b>	<b>16 837 281</b>	<b>-217 136</b>	<b>-296 614</b>



**PARTREDERIET CLIPPER SUN II DA**  
ÅRSREGNSKAP 2018

**Noter**

--

**Note 9 - Egenkapital og deltakerinformasjon**

	<u>Innbetalt kapital</u>	<u>Annen EK</u>	<u>Sum</u>
<b>Egenkapital 31.12.2017</b>	<b>92 634 802</b>	<b>-4 397 101</b>	<b>88 237 701</b>
Innbetalinger fra deltakere	20 389 000		<b>20 389 000</b>
Årsresultat		-32 793 450	<b>-32 793 450</b>
<b>Egenkapital 31.12.2018</b>	<b>113 023 802</b>	<b>-37 190 551</b>	<b>75 833 251</b>

*Eierstruktur:*

Deltakere i selskapet pr. 31.12.2018 var

	<u>Eierandel</u>
Clipper Shipping AS	50,0 %
Fray Leon International S.A	50,0 %
<b>Totalt antall andeler</b>	<b>100,0 %</b>

Styrets medlemmer eier eller kontrollerer til sammen andeler tilsvarende 50%.



Til selskapsmøtet i Partrederiet Clipper Sun II DA

## *Uavhengig revisors beretning*

### *Uttalelse om revisjonen av årsregnskapet*

#### *Konklusjon*

Vi har revidert Partrederiet Clipper Sun II DAs årsregnskap som består av balanse per 31. desember 2018, resultatregnskap og kontantstrømpoppstilling for regnskapsåret avsluttet per denne datoen og noter til årsregnskapet, herunder et sammendrag av viktige regnskapsprinsipper.

Etter vår mening er det medfølgende årsregnskapet avgitt i samsvar med lov og forskrifter og gir et rettviseende bilde av selskapets finansielle stilling per 31. desember 2018, og av dets resultater og kontantstrømmer for regnskapsåret avsluttet per denne datoen i samsvar med regnskapslovens regler og god regnskapsskikk i Norge.

#### *Grunnlag for konklusjonen*

Vi har gjennomført revisjonen i samsvar med lov, forskrift og god revisjonsskikk i Norge, herunder de internasjonale revisjonsstandardene International Standards on Auditing (ISA-ene). Våre oppgaver og plikter i henhold til disse standardene er beskrevet i Revisors oppgaver og plikter ved revisjon av årsregnskapet. Vi er uavhengige av selskapet slik det kreves i lov og forskrift, og har overholdt våre øvrige etiske forpliktelser i samsvar med disse kravene. Etter vår oppfatning er innhentet revisjonsbevis tilstrekkelig og hensiktsmessig som grunnlag for vår konklusjon.

#### *Øvrig informasjon*

Ledelsen er ansvarlig for øvrig informasjon. Øvrig informasjon omfatter informasjon i årsrapporten bortsett fra årsregnskapet og den tilhørende revisjonsberetningen.

Vår uttalelse om revisjonen av årsregnskapet dekker ikke øvrig informasjon, og vi attesterer ikke den øvrige informasjonen.

I forbindelse med revisjonen av årsregnskapet er det vår oppgave å lese øvrig informasjon med det formål å vurdere hvorvidt det foreligger vesentlig inkonsistens mellom øvrig informasjon og årsregnskapet, kunnskap vi har opparbeidet oss under revisjonen, eller hvorvidt den tilsynelatende inneholder vesentlig feilinformasjon.

Dersom vi konkluderer med at den øvrige informasjonen inneholder vesentlig feilinformasjon er vi pålagt å rapportere det. Vi har ingenting å rapportere i så henseende.

#### *Styrets ansvar for årsregnskapet*

Styret (ledelsen) er ansvarlig for å utarbeide årsregnskapet i samsvar med lov og forskrifter, herunder for at det gir et rettviseende bilde i samsvar med regnskapslovens regler og god regnskapsskikk i Norge. Ledelsen er også ansvarlig for slik internkontroll som den finner nødvendig for å kunne utarbeide et

*PricewaterhouseCoopers AS, Kanalsletta 8, Postboks 8017, NO-4068 Stavanger*

*T: 02316, org. no.: 987 009 713 MVA, www.pwc.no*

*Statsautoriserte revisorer, medlemmer av Den norske Revisorforening og autorisert regnskapsførerselskap*



Uavhengig revisors beretning - Partrederiet Clipper Sun II DA

årsregnskap som ikke inneholder vesentlig feilinformasjon, verken som følge av misligheter eller utilsiktede feil.

Ved utarbeidelsen av årsregnskapet må ledelsen ta standpunkt til selskapets evne til fortsatt drift og opplyse om forhold av betydning for fortsatt drift. Forutsetningen om fortsatt drift skal legges til grunn for årsregnskapet så lenge det ikke er sannsynlig at virksomheten vil bli avvirket.

*Revisors oppgaver og plikter ved revisjonen av årsregnskapet*

Vårt mål med revisjonen er å oppnå betryggende sikkerhet for at årsregnskapet som helhet ikke inneholder vesentlig feilinformasjon, verken som følge av misligheter eller utilsiktede feil, og å avgi en revisjonsberetning som inneholder vår konklusjon. Betryggende sikkerhet er en høy grad av sikkerhet, men ingen garanti for at en revisjon utført i samsvar med lov, forskrift og god revisjonsskikk i Norge, herunder ISA-ene, alltid vil avdekke vesentlig feilinformasjon som eksisterer. Feilinformasjon kan oppstå som følge av misligheter eller utilsiktede feil. Feilinformasjon blir vurdert som vesentlig dersom den enkeltvis eller samlet med rimelighet kan forventes å påvirke økonomiske beslutninger som brukerne foretar basert på årsregnskapet.


For videre beskrivelse av revisors oppgaver og plikter vises det til:  
<https://revisorforeningen.no/revisjonsberetninger>

*Uttalelse om andre lovmessige krav*

*Konklusjon om registrering og dokumentasjon*

Basert på vår revisjon av årsregnskapet som beskrevet ovenfor, og kontrollhandlinger vi har funnet nødvendig i henhold til internasjonal standard for attestasjonsoppdrag (ISAE) 3000 «Attestasjonsoppdrag som ikke er revisjon eller forenklet revisorkontroll av historisk finansiell informasjon», mener vi at ledelsen har oppfylt sin plikt til å sørge for ordentlig og oversiktlig registrering og dokumentasjon av selskapets regnskapsopplysninger i samsvar med lov og god bokføringskikk i Norge.

Stavanger, 9. april 2019  
**PricewaterhouseCoopers AS**

  
Henrik Z. Nessler  
Statsautorisert revisor