



## ÅRSREGNSKAPET FOR REGNSKAPSÅRET 2023 - GENERELL INFORMASJON

### Enheten

Organisasjonsnummer: 924 604 832  
Organisasjonsform: Aksjeselskap  
Foretaksnavn: NJR HOLDING AS  
Forretningsadresse: Lågendalsveien 2783  
3277 STEINSHOLT

### Regnskapsår

Årsregnskapets periode: 01.01.2023 - 31.12.2023

### Konsern

Morselskap i konsern: Nei

### Regnskapsregler

Regler for små foretak benyttet: Ja  
Benyttet ved utarbeidelsen av årsregnskapet til selskapet: Regnskapslovens alminnelige regler

### Årsregnskapet fastsatt av kompetent organ

Bekreftet av representant for selskapet: Nils Jakob Røsholt  
Dato for fastsettelse av årsregnskapet: 09.05.2024

### Grunnlag for avgivelse

År 2023: Årsregnskapet er elektronisk innlevert  
År 2022: Tall er hentet fra elektronisk innlevert årsregnskap fra 2023

*Det er ikke krav til at årsregnskapet m.v. som sendes til Regnskapsregisteret er undertegnet. Kontrollen på at dette er utført ligger hos revisor/enhetens øverste organ. Sikkerheten ivaretas ved at innsender har rolle/rettighet for innsending av årsregnskapet via Altinn, og ved at det bekreftes at årsregnskapet er fastsatt av kompetent organ.*

Brønnøysundregistrene, 25.06.2025



## Resultatregnskap

Beløp i: NOK	Note	2023	2022
<b>RESULTATREGNSKAP</b>			
<b>Inntekter</b>			
Sum inntekter		0	0
<b>Kostnader</b>			
Annen driftskostnad		10 514	11 023
Sum kostnader		10 514	11 023
<b>Driftsresultat</b>		<b>-10 514</b>	<b>-11 023</b>
<b>Finansinntekter og finanskostnader</b>			
Annen renteinntekt		737	46
Annen finansinntekt		208 245	1 300 581
Sum finansinntekter		208 982	1 300 627
Verdireduksjon av finansielle instrumenter vurdert til virkelig verdi		742 924	0
Annen rentekostnad		171 077	65 572
Annen finanskostnad		696 611	35
Sum finanskostnader		1 610 612	65 607
<b>Netto finans</b>		<b>-1 401 629</b>	<b>1 235 020</b>
<b>Resultat før skattekostnad</b>		<b>-1 412 143</b>	<b>1 223 998</b>
Skattekostnad	1, 2	0	0
<b>Årsresultat</b>		<b>-1 412 143</b>	<b>1 223 998</b>
<b>Overføringer og disponeringer</b>			
Annen egenkapital		-1 412 143	1 223 998
Sum overføringer og disponeringer		-1 412 143	1 223 998



## Balanse

Beløp i: NOK	Note	2023	2022
<b>BALANSE - EIENDELER</b>			
<b>Anleggsmidler</b>			
<b>Immaterielle eiendeler</b>			
Sum immaterielle eiendeler		0	0
<b>Varige driftsmidler</b>			
Sum varige driftsmidler		0	0
<b>Finansielle anleggsmidler</b>			
Investeringer i tilknyttet selskap	3	406 000	406 000
Sum finansielle anleggsmidler		406 000	406 000
Sum anleggsmidler		406 000	406 000
<b>Omløpsmidler</b>			
<b>Varer</b>			
<b>Fordringer</b>			
Sum fordringer		0	0
<b>Investeringer</b>			
Markedsbaserte aksjer	4	4 624 081	5 721 357
Sum investeringer		4 624 081	5 721 357
<b>Bankinnskudd, kontanter og lignende</b>			
Bankinnskudd, kontanter og lignende		16 798	1 339
Sum bankinnskudd, kontanter og lignende		16 798	1 339
Sum omløpsmidler		4 640 879	5 722 697
<b>SUM EIENDELER</b>		<b>5 046 879</b>	<b>6 128 697</b>

## BALANSE - EGENKAPITAL OG GJELD

### Egenkapital



## Balanse

Beløp i: NOK	Note	2023	2022
<b>Innskutt egenkapital</b>			
Aksjekapital	5, 6	30 000	30 000
<b>Sum innskutt egenkapital</b>		<b>30 000</b>	<b>30 000</b>
<b>Opptjent egenkapital</b>			
Annen egenkapital	6	1 196 330	2 608 474
<b>Sum opptjent egenkapital</b>		<b>1 196 330</b>	<b>2 608 474</b>
<b>Sum egenkapital</b>		<b>1 226 330</b>	<b>2 638 474</b>
<b>Gjeld</b>			
<b>Langsiktig gjeld</b>			
Sum avsetninger for forpliktelser		0	0
Annen langsiktig gjeld			
<b>Sum annen langsiktig gjeld</b>		<b>0</b>	<b>0</b>
<b>Sum langsiktig gjeld</b>		<b>0</b>	<b>0</b>
<b>Kortsiktig gjeld</b>			
Leverandørgjeld		0	-1 425
Betalbar skatt	1	0	0
Annen kortsiktig gjeld		3 820 549	3 491 648
<b>Sum kortsiktig gjeld</b>		<b>3 820 549</b>	<b>3 490 223</b>
<b>Sum gjeld</b>		<b>3 820 549</b>	<b>3 490 223</b>
<b>SUM EGENKAPITAL OG GJELD</b>		<b>5 046 879</b>	<b>6 128 697</b>



## Brønnøysundregistrene

### ÅRSREGNSKAP FOR REGNSKAPSÅRET 2023 - GENERELL INFORMASJON

Journalnummer: 2024 644486

#### Enheten

Organisasjonsnummer: 924 604 832  
Organisasjonsform: Aksjeselskap  
Foretaksnavn: NJR HOLDING AS  
Forretningsadresse: Lågendalsveien 2783  
3277 STEINSHOLT

#### Regnskapsår

Årsregnskapets periode: 01.01.2023 - 31.12.2023

#### Konsern

Morselskap i konsern: Nei

#### Regnskapsregler

Regler for små foretak benyttet: Ja  
Benyttet ved utarbeidelsen av  
årsregnskapet til selskapet: Regnskapslovens alminnelige regler

#### Årsregnskapet fastsatt av kompetent organ

Bekreftet av representant for selskapet: Nils Jakob Røsholt  
Dato for fastsettelse av årsregnskapet: 09.05.2024

#### Revisjon

Selskapet har besluttet at årsregnskapet  
ikke skal revideres: Ja  
Årsregnskapet er utarbeidet av ekstern  
autorisert regnskapsfører: Ja  
Ekstern autorisert regnskapsfører har i  
løpet av regnskapsåret bistått ved den  
løpende regnskapsføringen eller utført  
andre tjenester for selskapet enn å  
utarbeide årsregnskapet: Ja

#### Grunnlag for avgivelse

År 2023: Årsregnskap er elektronisk innlevert.  
År 2022: Tall er hentet fra elektronisk innlevert årsregnskap fra 2023.

*Det er ikke krav til at årsregnskapet m.v. som sendes til Regnskapsregisteret er undertegnet. Kontrollen på at dette er utført ligger hos revisor/enhetens øverste organ. Sikkerheten ivaretas ved at innsender har rolle/rettighet for innsending av årsregnskapet via Altinn, og ved at det bekreftes at årsregnskapet er fastsatt av kompetent organ.*

Brønnøysundregistrene, 16.07.2024

---

Brønnøysundregistrene  
Postadresse: Postboks 900, 8910 Brønnøysund  
Telefon: 75 00 75 00  
E-post: firmapost@brreg.no Internett: www.brreg.no  
Organisasjonsnummer: 974 760 673



Organisasjonsnr: 924 604 832  
NJR HOLDING AS

## RESULTATREGNSKAP

<b>Beløp i: NOK</b>	<b>Note</b>	<b>2023</b>	<b>2022</b>
<b>RESULTATREGNSKAP</b>			
<b>Inntekter</b>			
Sum inntekter		0	0
<b>Kostnader</b>			
Annen driftskostnad		10 514	11 023
Sum kostnader		10 514	11 023
<b>Driftsresultat</b>		-10 514	-11 023
<b>Finansinntekter og finanskostnader</b>			
Annen renteinntekt		737	46
Annen finansinntekt		208 245	1 300 581
Sum finansinntekter		208 982	1 300 627
Verdireduksjon av finansielle instrumenter vurdert til virkelig verdi		742 924	0
Annen rentekostnad		171 077	65 572
Annen finanskostnad		696 611	35
Sum finanskostnader		1 610 612	65 607
<b>Netto finans</b>		-1 401 629	1 235 020
<b>Resultat før skattekostnad</b>		-1 412 143	1 223 998
Skattekostnad	1, 2	0	0
<b>Årsresultat</b>		-1 412 143	1 223 998
<b>Overføringer og disponeringer</b>			
Annen egenkapital		-1 412 143	1 223 998
Sum overføringer og disponeringer		-1 412 143	1 223 998



Organisasjonsnr: 924 604 832  
NJR HOLDING AS

## BALANSE

Beløp i: NOK	Note	2023	2022
<b>BALANSE - EIENDELER</b>			
<b>Anleggsmidler</b>			
<b>Immaterielle eiendeler</b>			
Sum immaterielle eiendeler		0	0
<b>Varige driftsmidler</b>			
Sum varige driftsmidler		0	0
<b>Finansielle anleggsmidler</b>			
<b>Investeringer i tilknyttet selskap</b>			
Sum finansielle anleggsmidler	3	406 000	406 000
Sum anleggsmidler		406 000	406 000
<b>Omløpsmidler</b>			
<b>Varer</b>			
<b>Fordringer</b>			
Sum fordringer		0	0
<b>Investeringer</b>			
<b>Markedsbaserte aksjer</b>			
Sum investeringer	4	4 624 081	5 721 357
<b>Bankinnskudd, kontanter og lignende</b>			
<b>Bankinnskudd, kontanter og lignende</b>			
Sum bankinnskudd, kontanter og lignende		16 798	1 339
Sum omløpsmidler		16 798	1 339
<b>SUM EIENDELER</b>		<b>4 640 879</b>	<b>5 722 697</b>
<b>BALANSE - EGENKAPITAL OG GJELD</b>			
<b>Egenkapital</b>			
<b>Innskutt egenkapital</b>			
<b>Aksjekapital</b>			
Sum innskutt egenkapital	5, 6	30 000	30 000
<b>Opptjent egenkapital</b>			
<b>Annen egenkapital</b>			
Sum opptjent egenkapital	6	1 196 330	2 608 474



Sum egenkapital	1 226 330	2 638 474
Gjeld		
Langsiktig gjeld		
Sum avsetninger for forpliktelse	0	0
Annen langsiktig gjeld		
Sum annen langsiktig gjeld	0	0
Sum langsiktig gjeld	0	0
Kortsiktig gjeld		
Leverandørgjeld	0	-1 425
Betalbar skatt	1	0
Annen kortsiktig gjeld	3 820 549	3 491 648
Sum kortsiktig gjeld	3 820 549	3 490 223
Sum gjeld	3 820 549	3 490 223
SUM EGENKAPITAL OG GJELD	5 046 879	6 128 697



Organisasjonsnr: 924 604 832  
NJR HOLDING AS

NOTEOPPLYSNINGER - SELSKAP - alle poster oppgitt i hele tall

## Note

### Regnskapsprinsipper

Årsregnskapet er satt opp i samsvar med regnskapsloven og god regnskapsskikk for små foretak. Klassifisering og vurdering av balanseposter Anleggsmidler er eiendeler bestemt til varig eie eller bruk. Eiendeler som er knyttet til varekretsløpet er klassifisert som omløpsmidler. Omløpsmidler vurderes til laveste av anskaffelseskost og virkelig verdi. Kortsiktig gjeld balanseføres til nominelt beløp på etableringstidspunktet. Anleggsmidler vurderes til anskaffelseskost. Varige anleggsmidler avskrives etter en fornuftig avskrivningsplan. Anleggsmidlene nedskrives til virkelig verdi ved verdifall som ikke forventes å være forbigående. Langsiktig gjeld med unntak av andre avsetninger balanseføres til nominelt beløp på etableringstidspunktet. Forøvrig er følgende regnskapsprinsipper anvendt: FIFO-metoden for tilordning av anskaffelseskost for ombyttbare finansielle eiendeler, virkelig verdi for markedsbaserte finansielle omløpsmidler. Selskapet har ikke endret regnskapsprinsipp fra 2022 til 2023.

## Note

Antall årsverk i regnskapsåret  
0.00

<u>Sum</u>	<u>Beløp</u>
<u>Balanseført verdi 31.12.</u>	<u>Varige driftsmidler Immaterielle eiend.</u>

## Konsernregnskap

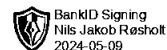
Morselskapet sitt navn

Forretningskontor for morselskapet

Begrunnelse for at datterselskap er utelatt fra konsolideringen

<u>Samlet beløp - tilknyttet selskap</u>	<u>Årets</u>	<u>Fjorårets</u>
<u>Samlet beløp - foretak i samme konsern</u>	<u>Årets</u>	<u>Fjorårets</u>

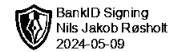




Årsregnskap for  
**NJR HOLDING AS**  
924604832  
Regnskapsår  
01.01.2023 - 31.12.2023



NJR HOLDING AS  
924 604 832

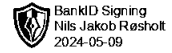


## Resultatregnskap

	Note	2023	2022
<b>Driftskostnader</b>			
Annen driftskostnad		-10 514	-11 023
<b>Sum driftskostnader</b>		<b>-10 514</b>	<b>-11 023</b>
<b>Driftsresultat</b>		<b>-10 514</b>	<b>-11 023</b>
<b>Finansinntekter</b>			
Annen renteinntekt		737	46
Annen finansinntekt		208 245	1 300 581
<b>Sum finansinntekter</b>		<b>208 982</b>	<b>1 300 627</b>
<b>Finanskostnader</b>			
Verdireduksjon av finansielle instrumenter vurdert til virkelig verdi		-742 924	0
Annen rentekostnad		-171 077	-65 572
Annen finanskostnad		-696 611	-35
<b>Sum finanskostnader</b>		<b>-1 610 612</b>	<b>-65 607</b>
<b>Netto finans</b>		<b>-1 401 629</b>	<b>1 235 020</b>
<b>Resultat før skattekostnad</b>		<b>-1 412 143</b>	<b>1 223 998</b>
Skattekostnad	1, 2	0	0
<b>Årsresultat</b>		<b>-1 412 143</b>	<b>1 223 998</b>
<b>Overføringer</b>			
Annen egenkapital		-1 412 143	1 223 998
<b>Sum overføringer</b>		<b>-1 412 143</b>	<b>1 223 998</b>



NJR HOLDING AS  
924 604 832

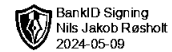


### Balanse

	Note	31.12.2023	31.12.2022
<b>EIENDELER</b>			
<b>Anleggsmidler</b>			
<b>Finansielle anleggsmidler</b>			
Investeringer i tilknyttet selskap	3	406 000	406 000
<b>Sum finansielle anleggsmidler</b>		<b>406 000</b>	<b>406 000</b>
<b>Sum anleggsmidler</b>		<b>406 000</b>	<b>406 000</b>
<b>Omløpsmidler</b>			
<b>Investeringer</b>			
Markedsbaserte aksjer	4	4 624 081	5 721 357
<b>Sum investeringer</b>		<b>4 624 081</b>	<b>5 721 357</b>
<b>Bankinnskudd, kontanter og lignende</b>			
Bankinnskudd, kontanter og lignende		16 798	1 339
<b>Sum bankinnskudd, kontanter og lignende</b>		<b>16 798</b>	<b>1 339</b>
<b>Sum omløpsmidler</b>		<b>4 640 879</b>	<b>5 722 697</b>
<b>SUM EIENDELER</b>		<b>5 046 879</b>	<b>6 128 697</b>



NJR HOLDING AS  
924 604 832



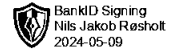
## Balanse

	Note	31.12.2023	31.12.2022
<b>EGENKAPITAL OG GJELD</b>			
<b>Egenkapital</b>			
<b>Innskutt egenkapital</b>			
Aksjekapital	5, 6	30 000	30 000
<b>Sum innskutt egenkapital</b>		<b>30 000</b>	<b>30 000</b>
<b>Opptjent egenkapital</b>			
Annen egenkapital	6	1 196 330	2 608 474
<b>Sum opptjent egenkapital</b>		<b>1 196 330</b>	<b>2 608 474</b>
<b>Sum egenkapital</b>		<b>1 226 330</b>	<b>2 638 474</b>
<b>Gjeld</b>			
<b>Kortsiktig gjeld</b>			
Leverandørgjeld		0	-1 425
Betalbar skatt	1	0	0
Annen kortsiktig gjeld		3 820 549	3 491 648
<b>Sum kortsiktig gjeld</b>		<b>3 820 549</b>	<b>3 490 223</b>
<b>Sum gjeld</b>		<b>3 820 549</b>	<b>3 490 223</b>
<b>SUM EGENKAPITAL OG GJELD</b>		<b>5 046 879</b>	<b>6 128 697</b>

Nils Jakob Røsholt  
styrets leder / daglig leder



NJR HOLDING AS  
924 604 832



## Noter

### Regnskapsprinsipper

Årsregnskapet er satt opp i samsvar med regnskapsloven og god regnskapsskikk for små foretak.

#### Klassifisering og vurdering av balanseposter

Anleggsmidler er eiendeler bestemt til varig eie eller bruk. Eiendeler som er knyttet til varekretsløpet er klassifisert som omløpsmidler.

Omløpsmidler vurderes til laveste av anskaffelseskost og virkelig verdi. Kortsiktig gjeld balanseføres til nominelt beløp på etableringstidspunktet. Anleggsmidler vurderes til anskaffelseskost. Varige anleggsmidler avskrives etter en fornuftig avskrivningsplan. Anleggsmidlene nedskrives til virkelig verdi ved verdifall som ikke forventes å være forbigående. Langsiktig gjeld med unntak av andre avsetninger balanseføres til nominelt beløp på etableringstidspunktet.

#### Forøvrig er følgende regnskapsprinsipper anvendt:

FIFO-metoden for tilordning av anskaffelseskost for ombyttbare finansielle eiendeler, virkelig verdi for markedsbaserte finansielle omløpsmidler.

Selskapet har ikke endret regnskapsprinsipp fra 2022 til 2023.

### Note 1 - Spesifisering av skatt

Skattepliktig inntekt	2023	2022
Resultat før skatt	-1 412 143	1 223 998
Permanente forskjeller	1 231 254	-1 270 581
<b>Skattepliktig inntekt</b>	<b>-180 889</b>	<b>-46 583</b>

### Note 2 - Midlertidige forskjeller - utsatt skatt/skattefordel

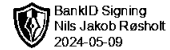
Utsatt skatt/utsatt skattefordel i balansen avsettes på grunnlag av forskjeller mellom regnskapsmessige og skattemessige verdier i henhold til norsk regnskapsstandard for skatt.

Midlertidige skatteøkende og skattereduserende forskjeller som kan utlignes er nettoført.

Midlertidige forskjeller knyttet til:	01.01.2023	31.12.2023	Endring
Fremførbart underskudd	-82 151	-263 040	180 889
<b>Netto forskjeller</b>	<b>-82 151</b>	<b>-263 040</b>	<b>180 889</b>
Skattereduserende forskjeller som ikke kan utlignes	82 151	263 040	-180 889
<b>Sum midlertidige forskjeller som påvirker betalbar skatt</b>	<b>0</b>	<b>0</b>	<b>0</b>
<b>Utsatt skatt 31.12.2023 basert på 22 %</b>	<b>0</b>	<b>0</b>	<b>0</b>



NJR HOLDING AS  
924 604 832



### Note 3 - Investeringer i tilknyttet selskap

Selskapet har aksjer i følgende tilknyttede selskaper:

	Eierandel	Stemmerett	Årsresultat siste år	Balanseført EK siste år
Røsholt Maskin AS	40,00 %	40,00 %	3 258 692	17 559 178

Aksjene er oppført til laveste verdi av kostpris eller markedsverdi (LVP).

### Note 4 - Virkelig verdi av finansielle instrumenter

Eiendel	Virkelig verdi	Periodens resultatførte verdiendringer
Markedsbaserte aksjer	4 624 081	-742 924

### Note 5 - Aksjekapital

Aksjeklasse	Antall aksjer	Aksjenes pålydende	Bokført verdi
Ordinære	1 000	30	30 000

Aksjonærer	Antall aksjer	Eierandel %	Aksjeklasse
Nils Jakob Røsholt	1 000	100,00	Ordinære

### Note 6 - Egenkapital

	Selskapskapital	Opptjent egenkapital	Sum
Egenkapital 31.12.2022	30 000	2 608 474	2 638 474
Årsresultat	0	-1 412 143	-1 412 143
<b>Egenkapital 31.12.2023</b>	<b>30 000</b>	<b>1 196 330</b>	<b>1 226 330</b>

### Antall årsverk

Selskapet har ikke hatt ansatte i løpet av regnskapsåret.



Årsregnskap for  
**NJR HOLDING AS**  
924604832  
Regnskapsår  
01.01.2023 - 31.12.2023



NJR HOLDING AS  
924 604 832

### Resultatregnskap

	Note	2023	2022
<b>Driftskostnader</b>			
Annen driftskostnad		-10 514	-11 023
<b>Sum driftskostnader</b>		<b>-10 514</b>	<b>-11 023</b>
<b>Driftsresultat</b>		<b>-10 514</b>	<b>-11 023</b>
<b>Finansinntekter</b>			
Annen renteinntekt		737	46
Annen finansinntekt		208 245	1 300 581
<b>Sum finansinntekter</b>		<b>208 982</b>	<b>1 300 627</b>
<b>Finanskostnader</b>			
Verdireduksjon av finansielle instrumenter vurdert til virkelig verdi		-742 924	0
Annen rentekostnad		-171 077	-65 572
Annen finanskostnad		-696 611	-35
<b>Sum finanskostnader</b>		<b>-1 610 612</b>	<b>-65 607</b>
<b>Netto finans</b>		<b>-1 401 629</b>	<b>1 235 020</b>
<b>Resultat før skattekostnad</b>		<b>-1 412 143</b>	<b>1 223 998</b>
Skattekostnad	1, 2	0	0
<b>Årsresultat</b>		<b>-1 412 143</b>	<b>1 223 998</b>
<b>Overføringer</b>			
Annen egenkapital		-1 412 143	1 223 998
<b>Sum overføringer</b>		<b>-1 412 143</b>	<b>1 223 998</b>



NJR HOLDING AS  
924 604 832

## Balanse

	Note	31.12.2023	31.12.2022
<b>EIENDELER</b>			
<b>Anleggsmidler</b>			
<b>Finansielle anleggsmidler</b>			
Investeringer i tilknyttet selskap	3	406 000	406 000
<b>Sum finansielle anleggsmidler</b>		<b>406 000</b>	<b>406 000</b>
<b>Sum anleggsmidler</b>		<b>406 000</b>	<b>406 000</b>
<b>Omløpsmidler</b>			
<b>Investeringer</b>			
Markedsbaserte aksjer	4	4 624 081	5 721 357
<b>Sum investeringer</b>		<b>4 624 081</b>	<b>5 721 357</b>
<b>Bankinnskudd, kontanter og lignende</b>			
Bankinnskudd, kontanter og lignende		16 798	1 339
<b>Sum bankinnskudd, kontanter og lignende</b>		<b>16 798</b>	<b>1 339</b>
<b>Sum omløpsmidler</b>		<b>4 640 879</b>	<b>5 722 697</b>
<b>SUM EIENDELER</b>		<b>5 046 879</b>	<b>6 128 697</b>



NJR HOLDING AS  
924 604 832

## Balanse

	Note	31.12.2023	31.12.2022
<b>EGENKAPITAL OG GJELD</b>			
<b>Egenkapital</b>			
<b>Innskutt egenkapital</b>			
Aksjekapital	5, 6	30 000	30 000
<b>Sum innskutt egenkapital</b>		<b>30 000</b>	<b>30 000</b>
<b>Opptjent egenkapital</b>			
Annen egenkapital	6	1 196 330	2 608 474
<b>Sum opptjent egenkapital</b>		<b>1 196 330</b>	<b>2 608 474</b>
<b>Sum egenkapital</b>		<b>1 226 330</b>	<b>2 638 474</b>
<b>Gjeld</b>			
<b>Kortsiktig gjeld</b>			
Leverandørgjeld		0	-1 425
Betalbar skatt	1	0	0
Annen kortsiktig gjeld		3 820 549	3 491 648
<b>Sum kortsiktig gjeld</b>		<b>3 820 549</b>	<b>3 490 223</b>
<b>Sum gjeld</b>		<b>3 820 549</b>	<b>3 490 223</b>
<b>SUM EGENKAPITAL OG GJELD</b>		<b>5 046 879</b>	<b>6 128 697</b>

Larvik, 09.05.2024

Nils Jakob Røsholt  
styrets leder / daglig leder



NJR HOLDING AS  
924 604 832

## Noter

### Regnskapsprinsipper

Årsregnskapet er satt opp i samsvar med regnskapsloven og god regnskapsskikk for små foretak.

#### Klassifisering og vurdering av balanseposter

Anleggsmidler er eiendeler bestemt til varig eie eller bruk. Eiendeler som er knyttet til varekretsløpet er klassifisert som omløpsmidler.

Omløpsmidler vurderes til laveste av anskaffelseskost og virkelig verdi. Kortsiktig gjeld balanseføres til nominelt beløp på etableringstidspunktet. Anleggsmidler vurderes til anskaffelseskost. Varige anleggsmidler avskrives etter en fornuftig avskrivningsplan. Anleggsmidlene nedskrives til virkelig verdi ved verdifall som ikke forventes å være forbigående. Langsiktig gjeld med unntak av andre avsetninger balanseføres til nominelt beløp på etableringstidspunktet.

#### Forøvrig er følgende regnskapsprinsipper anvendt:

FIFO-metoden for tilordning av anskaffelseskost for ombyttbare finansielle eiendeler, virkelig verdi for markedsbaserte finansielle omløpsmidler.

Selskapet har ikke endret regnskapsprinsipp fra 2022 til 2023.

### Note 1 - Spesifisering av skatt

Skattepliktig inntekt	2023	2022
Resultat før skatt	-1 412 143	1 223 998
Permanente forskjeller	1 231 254	-1 270 581
<b>Skattepliktig inntekt</b>	<b>-180 889</b>	<b>-46 583</b>

### Note 2 - Midlertidige forskjeller - utsatt skatt/skattefordel

Utsatt skatt/utsatt skattefordel i balansen avsettes på grunnlag av forskjeller mellom regnskapsmessige og skattemessige verdier i henhold til norsk regnskapsstandard for skatt.

Midlertidige skatteøkende og skattereduserende forskjeller som kan utlignes er nettoført.

Midlertidige forskjeller knyttet til:	01.01.2023	31.12.2023	Endring
Fremførbart underskudd	-82 151	-263 040	180 889
<b>Netto forskjeller</b>	<b>-82 151</b>	<b>-263 040</b>	<b>180 889</b>
Skattereduserende forskjeller som ikke kan utlignes	82 151	263 040	-180 889
<b>Sum midlertidige forskjeller som påvirker betalbar skatt</b>	<b>0</b>	<b>0</b>	<b>0</b>
<b>Utsatt skatt 31.12.2023 basert på 22 %</b>	<b>0</b>	<b>0</b>	<b>0</b>



NJR HOLDING AS  
924 604 832

## Note 3 - Investeringer i tilknyttet selskap

Selskapet har aksjer i følgende tilknyttede selskaper:

	Eierandel	Stemmerett	Årsresultat siste år	Balanseført EK siste år
Røsholt Maskin AS	40,00 %	40,00 %	3 258 692	17 559 178

Aksjene er oppført til laveste verdi av kostpris eller markedsverdi (LVP).

## Note 4 - Virkelig verdi av finansielle instrumenter

Eiendel	Virkelig verdi	Periodens resultatførte verdiendringer
Markedsbaserte aksjer	4 624 081	-742 924

## Note 5 - Aksjekapital

Aksjeklasse	Antall aksjer	Aksjenes pålydende	Bokført verdi
Ordinære	1 000	30	30 000

Aksjonærer	Antall aksjer	Eierandel %	Aksjeklasse
Nils Jakob Røsholt	1 000	100,00	Ordinære

## Note 6 - Egenkapital

	Aksjekapital	Opptjent egenkapital	Sum
Egenkapital 31.12.2022	30 000	2 608 474	2 638 474
Årsresultat	0	-1 412 143	-1 412 143
<b>Egenkapital 31.12.2023</b>	<b>30 000</b>	<b>1 196 330</b>	<b>1 226 330</b>

## Antall årsverk

Selskapet har ikke hatt ansatte i løpet av regnskapsåret.