



ÅRSREGNSKAPET FOR REGNSKAPSÅRET 2022 - GENERELL INFORMASJON

Enheten

Organisasjonsnummer: 911 872 218
Organisasjonsform: Aksjeselskap
Foretaksnavn: FUGLESANGS AS
Forretningsadresse: Caspar Storms vei 21
0664 OSLO

Regnskapsår

Årsregnskapets periode: 01.01.2022 - 31.12.2022

Konsern

Morselskap i konsern: Nei

Regnskapsregler

Regler for små foretak benyttet: Nei
Benyttet ved utarbeidelsen av årsregnskapet til selskapet: Regnskapslovens alminnelige regler

Årsregnskapet fastsatt av kompetent organ

Bekreftet av representant for selskapet: Hans Peter Fuglesang
Dato for fastsettelse av årsregnskapet: 12.04.2023

Grunnlag for avgivelse

År 2022: Årsregnskapet er elektronisk innlevert
År 2021: Tall er hentet fra elektronisk innlevert årsregnskap fra 2022

Det er ikke krav til at årsregnskapet m.v. som sendes til Regnskapsregisteret er undertegnet. Kontrollen på at dette er utført ligger hos revisor/enhetens øverste organ. Sikkerheten ivaretas ved at innsender har rolle/rettighet for innsending av årsregnskapet via Altinn, og ved at det bekreftes at årsregnskapet er fastsatt av kompetent organ.

Brønnøysundregistrene, 13.04.2024



Resultatregnskap

Beløp i: NOK	Note	2022	2021
RESULTATREGNSKAP			
Inntekter			
Salgsinntekt	1	146 720 682	108 630 089
Gevinst ved avgang anleggsmidler		20 876	118 249
Sum inntekter		146 741 557	108 748 338
Kostnader			
Varekostnad		91 656 648	67 139 814
Lønnskostnad	2	35 288 713	25 329 173
Avskrivning	3	2 158 511	1 463 040
Tap på fordringer		2 484	65 811
Tap ved avgang anleggsmidler		137 410	69 820
Annen driftskostnad	2	13 101 540	11 223 643
Sum kostnader		142 345 305	105 291 302
Driftsresultat		4 396 252	3 457 036
Finansinntekter og finanskostnader			
Annen renteinntekt		39 414	28 935
Annen finansinntekt		2 161 386	542 541
Sum finansinntekter		2 200 800	571 476
Annen rentekostnad		362 140	87 495
Annen finanskostnad		1 535 482	1 493 972
Sum finanskostnader		1 897 622	1 581 468
Netto finans		303 178	-1 009 992
Ordinært resultat før skattekostnad		4 699 430	2 447 045
Skattekostnad på resultat	4	1 052 603	554 525
Ordinært resultat etter skattekostnad		3 646 827	1 892 520
Årsresultat	5	3 646 827	1 892 520
Årsresultat etter minoritetsinteresser		3 646 827	1 892 520



Resultatregnskap

Beløp i: NOK	Note	2022	2021
Totalresultat		3 646 827	1 892 520
Overføringer og disponeringer			
Ordinært utbytte		1 500 000	
Til/fra annen egenkapital		2 146 827	1 892 520
Sum overføringer og disponeringer		3 646 827	1 892 520



Balanse

Beløp i: NOK	Note	2022	2021
BALANSE - EIENDELER			
Anleggsmidler			
Immaterielle eiendeler			
Utsatt skattefordel	4		
Goodwill	3	486 000	
Sum immaterielle eiendeler		486 000	
Varige driftsmidler			
Transportmidler	3, 6	6 010 650	3 631 383
Driftsløsøre, inventar, verktøy, kontormaskiner o.l.	3, 6	3 649 802	3 481 161
Sum varige driftsmidler		9 660 452	7 112 544
Sum anleggsmidler		10 146 452	7 112 544
Omløpsmidler			
Varer			
Sum varer	6, 7	14 885 555	10 722 163
Fordringer			
Kundefordringer	6	27 877 887	12 755 034
Fordringer på foretak i samme konsern	8		58 665
Andre fordringer		5 473 079	2 510 256
Sum fordringer		33 350 966	15 323 954
Bankinnskudd, kontanter og lignende			
Bankinnskudd, kontanter o.l.	9	2 603 513	5 201 409
Sum bankinnskudd, kontanter og lignende		2 603 513	5 201 409
Sum omløpsmidler		50 840 033	31 247 525
SUM EIENDELER		60 986 485	38 360 069

BALANSE - EGENKAPITAL OG GJELD

Egenkapital



Balanse

Beløp i: NOK	Note	2022	2021
Innskutt egenkapital			
Aksjekapital (1 460 aksjer à 900)	10	1 314 000	1 314 000
Overkurs		5 980 000	5 980 000
Sum innskutt egenkapital		7 294 000	7 294 000
Opptjent egenkapital			
Annen egenkapital		14 099 090	11 952 263
Sum opptjent egenkapital		14 099 090	11 952 263
Sum egenkapital	5	21 393 090	19 246 263
Gjeld			
Langsiktig gjeld			
Utsatt skatt	4	1 225 656	582 348
Sum avsetninger for forpliktelser		1 225 656	582 348
Annen langsiktig gjeld			
Gjeld til kredittinstitusjoner	6	3 985 831	1 676 069
Sum annen langsiktig gjeld		3 985 831	1 676 069
Sum langsiktig gjeld		5 211 487	2 258 417
Kortsiktig gjeld			
Gjeld til kredittinstitusjoner	6	4 120 078	
Leverandørgjeld		5 996 836	4 470 385
Betalbar skatt	4	409 295	325 533
Skyldige offentlige avgifter		9 280 820	5 563 655
Gjeld til foretak i samme konsern	8		
Utbytte	5	1 500 000	
Annen kortsiktig gjeld		13 074 879	6 495 816
Sum kortsiktig gjeld		34 381 908	16 855 389
Sum gjeld		39 593 395	19 113 806
SUM EGENKAPITAL OG GJELD		60 986 485	38 360 069



Til generalforsamlingen i Fuglesangs AS

RSM Norge AS

Ruseløkkveien 30, 0251 Oslo
Pb 1312 Vika, 0112 Oslo
Org.nr: 982 316 588 MVA

T +47 23 11 42 00
F +47 23 11 42 01

www.rsmnorge.no

Uavhengig revisors beretning

Konklusjon

Vi har revidert årsregnskapet for Fuglesangs AS som viser et overskudd på NOK 3 646 827. Årsregnskapet består av balanse per 31. desember 2022, resultatregnskap og kontantstrømpoppstilling for regnskapsåret avsluttet per denne datoen og noter til årsregnskapet, herunder et sammendrag av viktige regnskapsprinsipper.

Etter vår mening

- oppfyller årsregnskapet gjeldende lovkrav, og
- gir årsregnskapet et rettviseende bilde av selskapets finansielle stilling per 31. desember 2022, og av dets resultater og kontantstrømmer for regnskapsåret avsluttet per denne datoen i samsvar med regnskapslovens regler og god regnskapsskikk i Norge.

Grunnlag for konklusjonen

Vi har gjennomført revisjonen i samsvar med International Standards on Auditing (ISA-ene). Våre oppgaver og plikter i henhold til disse standardene er beskrevet nedenfor under *Revisors oppgaver og plikter ved revisjonen av årsregnskapet*. Vi er uavhengige av selskapet i samsvar med kravene i relevante lover og forskrifter i Norge og International Code of Ethics for Professional Accountants (inkludert internasjonale uavhengighetsstandarder) utstedt av International Ethics Standards Board for Accountants (IESBA-reglene), og vi har overholdt våre øvrige etiske forpliktelser i samsvar med disse kravene. Innhentet revisjonsbevis er etter vår vurdering tilstrekkelig og hensiktsmessig som grunnlag for vår konklusjon.

Øvrig informasjon

Styret og daglig leder (ledelsen) er ansvarlige for informasjonen i årsberetningen. Øvrig informasjon omfatter informasjon i årsrapporten bortsett fra årsregnskapet og den tilhørende revisjonsberetningen. Vår konklusjon om årsregnskapet ovenfor dekker ikke informasjonen i årsberetningen.

I forbindelse med revisjonen av årsregnskapet er det vår oppgave å lese årsberetningen. Formålet er å vurdere hvorvidt det foreligger vesentlig inkonsistens mellom årsberetningen og årsregnskapet og den kunnskap vi har opparbeidet oss under revisjonen av årsregnskapet, eller hvorvidt informasjon i årsberetningen ellers fremstår som vesentlig feil. Vi har plikt til å rapportere dersom årsberetningen fremstår som vesentlig feil. Vi har ingenting å rapportere i så henseende.

Basert på kunnskapen vi har opparbeidet oss i revisjonen, mener vi at årsberetningen

- er konsistent med årsregnskapet og
- inneholder de opplysninger som skal gis i henhold til gjeldende lovkrav.

Ledelsens ansvar for årsregnskapet

Ledelsen er ansvarlig for å utarbeide årsregnskapet og for at det gir et rettviseende bilde i samsvar med regnskapslovens regler og god regnskapsskikk i Norge. Ledelsen er også ansvarlig for slik internkontroll som den finner nødvendig for å kunne utarbeide et årsregnskap som ikke inneholder vesentlig feilinformasjon, verken som følge av misligheter eller utilsiktede feil.

THE POWER OF BEING UNDERSTOOD

AUDIT | TAX | CONSULTING

RSM Norge AS is a member of the RSM network and trades as RSM. RSM is the trading name used by the members of the RSM network. Each member of the RSM network is an independent accounting and consulting firm which practices in its own right. The RSM network is not itself a separate legal entity in any jurisdiction.

RSM Norge AS er medlem av /is a member of Den norske Revisorforening.



Fuglesangs AS – Uavhengig revisors beretning

Ved utarbeidelsen av årsregnskapet må ledelsen ta standpunkt til selskapets evne til fortsatt drift og opplyse om forhold av betydning for fortsatt drift. Forutsetningen om fortsatt drift skal legges til grunn for årsregnskapet så lenge det ikke er sannsynlig at virksomheten vil bli avvirket.

Revisors oppgaver og plikter ved revisjonen av årsregnskapet

Vårt mål er å oppnå betryggende sikkerhet for at årsregnskapet som helhet ikke inneholder vesentlig feilinformasjon, verken som følge av misligheter eller utilsiktede feil, og å avgi en revisjonsberetning som inneholder vår konklusjon. Betryggende sikkerhet er en høy grad av sikkerhet, men ingen garanti for at en revisjon utført i samsvar med ISA-ene, alltid vil avdekke vesentlig feilinformasjon. Feilinformasjon kan oppstå som følge av misligheter eller utilsiktede feil. Feilinformasjon er å anse som vesentlig dersom den enkeltvis eller samlet med rimelighet kan forventes å påvirke de økonomiske beslutningene som brukerne foretar på grunnlag av årsregnskapet.

For videre beskrivelse av revisors oppgaver og plikter vises det til:
<https://revisorforeningen.no/revisjonsberetninger>

Oslo, 12. april 2023
RSM Norge AS

Arnfinn Øsvik
Statsautorisert revisor



Årsregnskap

2022

Fuglesangs AS

Org.nr.:911 872 218



ÅRSBERETNING 2022 Fuglesangs AS (Fuglesangs)

Selskapets virksomhetsområde innebærer import og salg av pumper, hydrauliske sylindere, tetningstekniske produkter, belegning med komposittprodukter og smøremidler, med tilhørende tjenester. Virksomheten drives fra selskapets hovedkontor på Alnabru i Oslo med tilhørende verksted, samt verksted i Skien og salgskontor på Herøya og i Bergen. Selskapet er datterselskap av G.R. Fuglesangs Sønner AS.

Årsregnskapet

Regnskapet er avlagt i henhold til regnskapslovens § 4-5's forutsetning om fortsatt drift. Etter styrets mening gir regnskapet med noter rettvise informasjon om selskapets utvikling, resultat i 2022 og selskapets stilling ved utgangen av regnskapsåret. Ordinært resultat før skattekostnad for 2022 ble positivt med NOK 4.699.430,- mot positivt NOK 2.447.045,- i 2021. Overskuddet blir disponert som utbytte med kr. 1.500.000,- Resten blir disponert som annen egenkapital. Medregnet disposisjoner viser balansen en egenkapital på 35% av totalkapitalen, noe som styret anser som solid. Daglig leder og styremedlemmene har tegnet styreansvarsforsikring.

Markedsforhold 2022

De generelle markedsforholdene for norsk industri har i 2022 vært gode. Eksportbedrifter har opplevd gode rammevilkår med svak Norsk krone. Oljeindustrien har hatt høy aktivitet gjennom året, med høye energipriser. Det oppleves stadig mangel på enkelte viktige komponenter og økt leveringstid fra leverandører. Dette antas å være ettervirkninger av Covid-19 pandemien, men også et resultat av at Russland og Ukraina er i krig.

Drift 2022

Fuglesangs AS' omsetning i 2022 ble MNOK 147 mot MNOK 109 i 2021.

Omsetningsøkningen skyldes at selskapet har vunnet flere store prosjekter som har blitt levert i 2022. Styret bekrefter at forutsetningen om fortsatt drift er til stede.

Ytre miljø, arbeidsmiljø og likestilling

Arbeidsmiljøet er, etter styrets oppfatning, godt. HMS og opplæring har stått sentralt igjennom hele året. Det var ingen skader i 2022. Sykefraværet var i 2022 på 1,9%, en svak økning fra 2021. I selskapet arbeider det 5 kvinner. Styret består av 4 menn. Selskapet arbeider aktivt for å fremme likestilling. Fuglesangs AS er Miljøfyrtårn – sertifisert. Selskapets virksomhet anses ikke å forurense det ytre miljø.

Stortinget vedtok den 01. juli 2022 Åpenhetsloven, som har som hensikt å fremme virksomheters respekt for grunnleggende menneskerettigheter, og anstendige arbeidsforhold, samt sikre allmenn tilgang til informasjon. Fuglesangs AS har laget en aktsomhetsvurdering som vil bli offentliggjort på selskapets hjemmeside, www.fuglesangs.no innen 30. juni 2023.

Finansiell risiko

Målsetningen til selskapet er å avdempe den finansielle risikoen i størst mulig grad. Selskapets nåværende strategi innebærer ikke bruk av finansielle instrumenter, men dette er gjenstand for løpende vurdering av styret.

Valutarisiko representerer den største mulige finansielle risiko, ved at leverandører fakturerer i EUR/USD. Selskapets nåværende strategi er å fakturere deler av denne omsetningen i EUR/USD og dermed redusere deler av valutarisikoen. Selskapet har ikke inngått terminkontrakter for å redusere risiko.

Endringer i rentenivået utgjør også risiko ettersom selskapet har flytende rente på gjeld til kredittinstitusjoner.



Mange av selskapets kunder er eksportører av varer og kan bli påvirket av valutakurser og rentenivå, noe som kan påvirke selskapets omsetning.

Risikoen for tap på fordringer anses som lav. Delvis forhåndsbetaling av store prosjekter er en strategi selskapet følger for å redusere risikoen.

Selskapet har lite ekstern gjeld, tilfredsstillende egenkapital og god tilgang på likviditet. Dermed vurderes den finansielle risiko som lav.


Utsiktene for 2023

Utsiktene for 2023 er i skrivende stund preget av usikkerhet rundt mange forhold som påvirker markedssituasjonen. Russland har invadert Ukraina, mangel på energi i Europa og stadig usikkerhet rundt pandemi i Asia er faktorer som skaper usikkerhet som påvirker markedssituasjonen i verden. I tillegg til dette pågår det en maktkamp mellom USA og Kina. Samlet skaper dette usikkerhet rundt frakt, råvaretilgang, råvarepriser, energipriser med mer. Mer direkte påvirkes markedene verden over av sterk prisvekst med økte renter og forhøyet risiko for markedsure og risiko for endringer i investeringsvilje.


Pr. i dag velger vi å overvåke situasjonen nøye, slik at selskapet kan iverksette tiltak for å imøtekomme de utfordringer som dette kan medføre. Ut over dette har selskapet en generell forventning om en positiv utvikling i vårt salg til oljeindustrien, til det grønne skiftet, men også til våre øvrige markeder i forhold til 2022.

Fuglesangs AS har gjennom 2022 arbeidet med å forbedre prosesser for kvalitet og kundetilfredshet. Selskapet ble ISO9001 sertifisert i januar, og har merket positiv effekt fra dette gjennom året. Arbeidet med kvalitet er kontinuerlig og det ventes positive effekter av arbeidet i 2023.

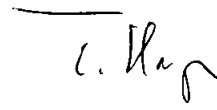
Oslo, 12.04.2023



Bjørn Sjaastad
Styremedlem



Hans Peter Fuglesang
Styreleder



Tore Haga
Styremedlem



Alexander Fuglesang
Styremedlem



Erik Michalsen
Daglig Leder



Fuglesangs AS

Resultatregnskap

	Note	2022	2021
Driftsinntekt og driftskostnad			
Salgsinntekt	1	146 720 682	108 630 089
Gevinst ved avgang anleggsmidler		20 876	118 249
Sum driftsinntekt		146 741 557	108 748 338
Varekostnad		-91 656 648	-67 139 814
Lønnskostnad	2	-35 288 713	-25 329 173
Avskrivning	3	-2 158 511	-1 463 040
Tap på fordringer		-2 484	-65 811
Tap ved avgang anleggsmidler		-137 410	-69 820
Annen driftskostnad	2	-13 101 540	-11 223 643
Sum driftskostnad		-142 345 305	-105 291 302
Driftsresultat		4 396 252	3 457 036
Finansinntekt og finanskostnad			
Annen renteinntekt		39 414	28 935
Annen finansinntekt		2 161 386	542 541
Annen rentekostnad		-362 140	-87 495
Annen finanskostnad		-1 535 482	-1 493 972
Finansresultat		303 178	-1 009 992
Ordinært resultat før skattekostnad		4 699 430	2 447 045
Skattekostnad på resultat	4	-1 052 603	-554 525
Årsresultat	5	3 646 827	1 892 520
Opplysninger om:			
Foreslått utbytte		1 500 000	0
Til/fra annen egenkapital		2 146 827	1 892 520
Sum		3 646 827	1 892 520



Fuglesangs AS

Balanse


	Note	2022	2021
EIENDELER			
Anleggsmidler			
Goodwill	3	486 000	0
Sum immaterielle eiendeler		486 000	0
Varige driftsmidler			
Transportmidler	3, 6	6 010 650	3 631 383
Driftsløsøre, inventar, verktøy, kontormaskiner o.l.	3, 6	3 649 802	3 481 161
Sum varige driftsmidler		9 660 452	7 112 544
Sum anleggsmidler		10 146 452	7 112 544
Omløpsmidler			
Varer	6, 7	14 885 555	10 722 163
Fordringer			
Kundefordringer	6	27 877 887	12 755 034
Fordringer på foretak i samme konsern	8	0	58 665
Andre fordringer		5 473 079	2 510 256
Sum fordringer		33 350 966	15 323 954
Bankinnskudd, kontanter o.l.	9	2 603 513	5 201 409
Sum omløpsmidler		50 840 033	31 247 525
SUM EIENDELER		60 986 485	38 360 069



Fuglesangs AS

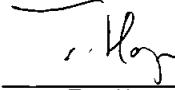
Balanse


	Note	2022	2021
EGENKAPITAL OG GJELD			
Egenkapital			
Innskutt egenkapital			
Aksjekapital (1 460 aksjer à 900)	10	1 314 000	1 314 000
Overkurs		5 980 000	5 980 000
Sum innskutt egenkapital		7 294 000	7 294 000
Opptjent egenkapital			
Annen egenkapital		14 099 090	11 952 263
Sum opptjent egenkapital		14 099 090	11 952 263
Sum egenkapital	5	21 393 090	19 246 263
Gjeld			
Avsetning for forpliktelser			
Utsatt skatt	4	1 225 656	582 348
Sum avsetning for forpliktelser		1 225 656	582 348
Langsiktig gjeld			
Gjeld til kredittinstitusjoner	6	3 985 831	1 676 069
Sum langsiktig gjeld		3 985 831	1 676 069
Kortsiktig gjeld			
Gjeld til kredittinstitusjoner	6	4 120 078	0
Leverandørgjeld		5 996 836	4 470 385
Betalbar skatt	4	409 295	325 533
Skyldige offentlige avgifter		9 280 820	5 563 655
Utbytte	5	1 500 000	0
Annen kortsiktig gjeld		13 074 879	6 495 816
Sum kortsiktig gjeld		34 381 908	16 855 389
Sum gjeld		39 593 395	19 113 806
SUM EGENKAPITAL OG GJELD		60 986 485	38 360 069



Hans Peter Fuglesang
styreleder

Oslo, 12.04.2023,


Bjørn-Johan Sjaastad
styremedlem


Tore Haga
styremedlem


Alexander Løvdahl Fuglesang
styremedlem


Erik Michalsen
daglig leder



Note 1 - Regnskapsprinsipper

Årsregnskapet er satt opp i samsvar med regnskapsloven. Det er utarbeidet etter norske regnskapsstandarder.

Driftsinntekter og kostnader

Inntektsføring skjer etter opptjeningsprinsippet som normalt vil være leveringstidspunktet for varer og tjenester. Kostnader medtas etter sammenstillingsprinsippet, dvs. at kostnader medtas i samme periode som tilhørende inntekter inntektsføres.

Langsiktige tilvirkningskontrakter

Selskapets prosjekter behandles i samsvar med løpende avregningsmetode. Inntektsføring av kontraktene skjer i takt med beregnet fremdrift (fullføringsgrad). Fullføringsgraden beregnes som påløpne tilvirkningskostnader i forhold til forventede totale tilvirkningskostnader. Skattemessig er prosjektene behandlet i henhold til fullført kontraktsmetode.

Hovedregel for vurdering og klassifisering av eiendeler og gjeld

Eiendeler bestemt til varig eie eller bruk er klassifisert som anleggsmidler. Andre eiendeler er klassifisert som omløpsmidler. Fordringer som skal tilbakebetales innen et år er uansett klassifisert som omløpsmidler. Ved klassifisering av kortsiktig og langsiktig gjeld er analoge kriterier lagt til grunn.

Anleggsmidler vurderes til anskaffelseskost, men nedskrives til virkelig verdi når verdifallet forventes ikke å være forbigående. Anleggsmidler med begrenset økonomisk levetid avskrives planmessig. Langsiktig gjeld balanseføres til nominelt mottatt beløp på etableringstidspunktet.

Omløpsmidler vurderes til laveste av anskaffelseskost og virkelig verdi. Kortsiktig gjeld balanseføres til nominelt mottatt beløp på etableringstidspunktet.

Enkelte poster er vurdert etter andre regler. Postene det gjelder vil være blant de postene som omhandles nedenfor.

Varige driftsmidler

Varige driftsmidler avskrives over forventet økonomisk levetid. Avskrivningene er som hovedregel fordelt lineært over antatt økonomisk levetid.

Nedskrivning

Varige driftsmidler og immaterielle eiendeler som avskrives, vurderes for verdifall når det foreligger indikasjoner på at fremtidig inntjening ikke kan forsvare eiendelens balanseførte verdi.

Varer

Varer er vurdert til det laveste av gjennomsnittlig anskaffelseskost og netto salgsverdi.

Fordringer

Kundefordringer og andre fordringer oppføres til pålydende etter fradrag for avsetning til forventet tap. Avsetning til tap gjøres på grunnlag av en individuell vurdering av de enkelte fordringene.

Valuta

Pengeposter i utenlandsk valuta omregnes til balansedagens kurs.

Kontantstrømoppstilling

Kontantstrømoppstillingen er utarbeidet etter den indirekte metode. Kontanter og kontantekvivalenter omfatter kontanter, bankinnskudd og andre kortsiktige, likvide plasseringer.

Skatt

Skattekostnaden i resultatregnskapet omfatter både periodens betalbare skatt og endring i utsatt skatt. Utsatt skatt er beregnet med 22 % på grunnlag av de midlertidige forskjeller som eksisterer mellom regnskapsmessige og skattemessige verdier, samt ligningsmessig underskudd til fremføring ved utgangen av regnskapsåret. Skatteøkende og skattereduserende midlertidige forskjeller som reverserer eller kan reversere i samme periode er utignet og nettoført.



Note 2 - Lønnskostnader, antall ansatte, mv.

Lønnskostnader	2022	2021
Lønninger	33 641 104	25 276 943
Fordelte lønnskostnader	-6 062 996	-4 990 404
Arbeidsgiveravgift	5 248 351	4 093 209
Pensjonskostnader	1 254 825	455 199
Andre ytelser	1 207 428	494 226
Sum	35 288 713	25 329 173

Selskapet har i 2022 sysselsatt 42 årsverk.

Ytelser til ledende personer	Daglig leder	Styret
Lønn	1 840 800	80 000
Pensjonskostnader	36 816	0
Annen godtgjørelse	150 998	0

Obligatorisk tjenestepensjon

Selskapet er pliktig til å ha tjenestepensjonsordning etter lov om obligatorisk tjenestepensjon og har etablert pensjonsordninger som oppfyller kravene.

Revisor

Kostnadsført revisjonshonorar for 2022 utgjør kr 200 000. Herav kr 60 000 i bistand for utarbeidelse av regnskap og ligningspapirer samt annen konsulentbistand. Beløpene er eks mva.

Note 3 Varige driftsmidler

	Maskiner/ inventar	Transport- midler	Kontor- maskiner	Goodwill	Sum
Anskaffelseskost 01.01.2022	6 267 996	6 586 469	2 333 222		15 187 687
Tilgang	513 878	4 672 077	0	540 000	5 725 955
Avgang	0	-1 189 761	0		-1 189 761
Anskaffelseskost 31.12.2022	6 781 874	10 068 785	2 333 222	540 000	19 723 881
Akkumulerte avskrivninger 31.12.2022	-3 212 106	-4 058 135	-2 253 188	-54 000	-9 577 429
Balanseført verdi pr. 31.12.2022	3 569 768	6 010 650	80 034	486 000	10 146 452
Årets avskrivninger	497 069	1 573 143	34 300	54 000	2 158 511
Avskrivningsplan	Saldo	Saldo	Saldo	Lineær	
Økonomisk levetid	20 %	20 %	30 %	5 år	



Note 4 Skatt

Årets skattekostnad	2022	2021
Resultatført skatt på ordinært resultat:		
Betalbar skatt	409 295	325 533
Endring i utsatt skatt	643 308	228 992
Skattekostnad ordinært resultat	1 052 603	554 525
Skattepliktig inntekt:		
Resultat før skatt	4 699 430	2 447 045
Permanente forskjeller	85 127	73 525
Endring i midlertidige forskjeller	-2 924 126	-1 040 873
Skattepliktig inntekt	1 860 431	1 479 697
Betalbar skatt i balansen:		
Betalbar skatt på årets resultat	409 295	325 533
Sum betalbar skatt i balansen	409 295	325 533

Skatteeffekten av midlertidige forskjeller som har gitt opphav til utsatt skatt og utsatte skattefordeler, spesifisert på typer av midlertidige forskjeller

	2022	2021	Endring
Varige driftsmidler	467 331	549 586	82 255
Tilvirkningskontrakter	5 203 831	2 197 450	-3 006 381
Fordringer	-100 000	-100 000	0
Sum	5 571 162	2 647 036	-2 924 126
Grunnlag for utsatt skatt	5 571 162	2 647 036	-2 924 126
Utsatt skatt (22 %)	1 225 656	582 348	-643 308



Note 5 Egenkapital

	Aksjekapital	Overkurs	Annen egenkapital	Sum egenkapital
Egenkapital 1.1.2022	1 314 000	5 980 000	11 952 263	19 246 263
Årets resultat			3 646 827	3 646 827
Avsatt utbytte			-1 500 000	-1 500 000
Egenkapital 31.12.2022	1 314 000	5 980 000	14 099 090	21 393 090

Etter styrets oppfatning gir årsregnskapet med noter en rettviseende oversikt. Forutsetningen om fortsatt drift er tilstede, og årsregnskapet for 2022 er satt opp under denne forutsetning.

Note 6 Fordringer og gjeld

	2022	2021
Gjeld sikret ved pant:		
Gjeld til kredittinstitusjoner (langsiktig)	3 985 831	1 676 069
Gjeld til kredittinstitusjoner (kortsiktig)	4 120 078	0
Sum	8 105 909	1 676 069

All gjeld har forfall innen 5 år.

Balanseført verdi av eiendeler pantsatt for egen gjeld:

Driftsløsøre	9 660 452	7 112 544
Varelager	14 885 555	10 722 163
Kundefordringer	27 877 887	12 756 192
Sum	52 423 894	30 590 899

Det er stillet salgspant i biler

Bokført verdi transportmidler til sikkerhet	3 801 140	2 666 633
---	-----------	-----------

Selskapet har en kassekreditt med limit på MNOK 17. Lånebetingelser som er stilt for dette lånet er at egenkapitalen skal utgjøre minimum 30 % og kronebeløp på MNOK 10.

Note 7 Varer

Varelageret er bokført til anskaffelseskost.

Note 8 Mellomværende med selskap i samme konsern

	2022	2021
Fordringer		
Andre kortsiktige fordringer konsern	0	58 665
Sum	0	58 665
Gjeld		
Annen kortsiktig gjeld konsern	0	0
Sum	0	0

Fuglesangs AS har stillet sikkerhet for FSubsea AS med kr 1 155 455 for at sistnevnte skal motta en kreditt på MNOK 5 av Innovasjon Norge AS. FSubsea AS er tilknyttet selskap i konsernet G R Fuglesangs Sønner AS.



Note 9 Bankgaranti skattetrekk, solidaransvar MVA og garantier

Selskapet har opprettet bankgaranti i Tryg Garanti på kr 2 000 000 for skyldig skattetrekk. Pr. 13.12.2022 ble denne økt til kr 2 500 000.

Selskapet er fellesregistrert for mva med annet selskap i konsernet og har i den forbindelse solidaransvar for mva.

Garantiansvar på prosjekter

Prosjekt	Garantist	Beløp
Aibel	Tryg Garanti	EUR 28 626
Hafslund Eco Vannkraft	Tryg Garanti	NOK 267 666
Fortum Oslo Varme	Tryg Garanti	NOK 52 169
APL Norway AS	Tryg Garanti	NOK 640 000



Note 10 Aksjonærer

Aksjekapitalen i Fuglesangs AS pr. 31.12 består av:

	Antall	Pålydende	Bokført
Aksjer	1 460	900	1 314 000
Sum	1 460		1 314 000

Eierstruktur	Aksjer	Eierandel
Hans Peter Fuglesang (Styreformann)	20	1,37%
Alexander Fuglesang	15	1,03%
G. R. Fuglesangs Sønner AS	1 425	97,60 %
Totalt antall aksjer	1 460	100 %

Aksjekapitalen i Fuglesangs AS pr. 31.12 består av følgende aksjeklasser:

	Antall	Pålydende	Bokført
A-aksjer (G.R. Fuglesangs Sønner AS)	910	900	819 000
B-aksjer (G.R. Fuglesangs Sønner AS)	500	900	450 000
C-aksjer (G.R Fuglesangs Sønner AS)	15	900	13 500
C-aksjer (private aksjonærer) rett til utbytte	35	900	31 500
Sum	1 460	3 600	1 314 000

A-aksjene har stemmerett.



Fuglesangs AS

Kontantstrømpoppstilling	2022	2021
Kontantstrøm fra operasjonelle aktiviteter		
Resultat før skattekostnad	4 699 430	2 447 045
Periodens betalte skatt	(325 533)	(536 220)
Tap/gevinst ved salg av anleggsmidler	116 534	(48 429)
Ordinære avskrivninger	2 158 511	1 463 040
Nedskrivning av anleggsmidler	0	0
Endring i varelager	(4 163 392)	220 564
Endring i kundefordringer	(15 122 853)	6 854 449
Endring i leverandørgjeld	1 526 451	(1 516 072)
Endring i konsernmellomværende	58 665	0
Forskjell kostnadsf. pensjon og inn-/utbet.		0
Effekt av valutakursendringer		1
Poster klass. som invest.-/finansieringsakt.		0
Endring i andre tidsavgrensingsposter	7 333 405	(4 758 655)
Netto kontantstrøm operasjonelle aktiviteter	(3 718 782)	4 125 723
Kontantstrøm fra investeringsaktiviteter		
Innbetalinger ved salg av driftsmidler	417 000	1 136 000
Utbetalinger ved kjøp av driftsmidler	(5 725 955)	(3 732 069)
Innbetalinger ved salg av aksjer og andeler		0
Utbetalinger ved kjøp av aksjer og andeler		0
Innbetalinger ved salg av andre investeringer		0
Utbetalinger ved kjøp av andre investeringer		0
Netto kontantstrøm investeringsaktivitet	(5 308 955)	(2 596 069)
Kontantstrøm fra finansieringsaktiviteter		
Innbetalinger ved opptak av ny langsiktig gjeld	2 309 762	1 190 551
Innbetalinger ved opptak av ny kortsiktig gjeld		0
Utbetalinger ved nedbet. av langsiktig gjeld		(2 015 509)
Utbetalinger ved nedbet. av kortsiktig gjeld		0
Netto endring i kassekreditt	4 120 078	0
Endring i innbetalt egenkapital		0
Kjøp/salg av egne aksjer		0
Utbetaling av utbytte		0
Innbetaling av aksjonærbidrag		0
Innbetalinger av konsernbidrag		0
Utbetalinger av konsernbidrag		0
Netto kontantstrøm fra finansieringsaktivitet	6 429 840	(824 958)
Netto end. i kontanter og kontantekvivalenter	(2 597 897)	704 696
Behold. av kontanter og kontantekvival. 01.01	5 201 409	4 496 713
Behold. av kontanter og kontantekv. 31.12	2 603 512	5 201 409