



ÅRSREGNSKAPET FOR REGNSKAPSÅRET 2024 - GENERELL INFORMASJON

Enheten

Organisasjonsnummer: 933 697 622
Organisasjonsform: Aksjeselskap
Foretaksnavn: M-O DRIFT AS
Forretningsadresse: Støkketvegen 33
2410 HERNES

Regnskapsår

Årsregnskapets periode: 05.06.2024 - 31.12.2024

Konsern

Morselskap i konsern: Nei

Regnskapsregler

Regler for små foretak benyttet: Ja
Benyttet ved utarbeidelsen av årsregnskapet til selskapet: Regnskapslovens alminnelige regler

Årsregnskapet fastsatt av kompetent organ

Bekreftet av representant for selskapet: Marius Olaussen
Dato for fastsettelse av årsregnskapet: 12.06.2025

Grunnlag for avgivelse

År 2024: Årsregnskapet er elektronisk innlevert
År 2023: Tall er hentet fra elektronisk innlevert årsregnskap fra 2024

Det er ikke krav til at årsregnskapet m.v. som sendes til Regnskapsregisteret er undertegnet. Kontrollen på at dette er utført ligger hos revisor/enhetens øverste organ. Sikkerheten ivaretas ved at innsender har rolle/rettighet for innsending av årsregnskapet via Altinn, og ved at det bekreftes at årsregnskapet er fastsatt av kompetent organ.

Brønnøysundregistrene, 06.05.2026



Resultatregnskap

Beløp i: NOK	Note	2024	2023
RESULTATREGNSKAP			
Inntekter			
Salgsinntekt		591 270	
Sum inntekter		591 270	
Kostnader			
Varekostnad		220 350	
Lønnskostnad	1		
Annen driftskostnad	1	197 338	
Sum kostnader	2	417 688	
Driftsresultat		173 582	
Finansinntekter og finanskostnader			
Annen renteinntekt	3	15	
Annen finansinntekt	3		
Sum finansinntekter		15	
Annen rentekostnad	3	766	
Annen finanskostnad	3		
Sum finanskostnader		766	
Netto finans		-751	
Resultat før skattekostnad		172 832	0
Skattekostnad på resultat	4	37 069	
Årsresultat	5	135 763	0
Årsresultat etter minoritetsinteresser		135 763	
Totalresultat		135 763	
Overføringer og disponeringer			
Avsatt til annen egenkapital		135 763	
Sum overføringer og disponeringer		135 763	



Resultatregnskap

Beløp i: NOK	Note	2024	2023
---------------------	-------------	-------------	-------------



Balanse

Beløp i: NOK	Note	2024	2023
BALANSE - EIENDELER			
Anleggsmidler			
Immaterielle eiendeler			
Utsatt skattefordel	4		
Sum anleggsmidler		0	0
Omløpsmidler			
Varer			
Fordringer			
Kundefordringer	6	216 772	
Sum fordringer		216 772	
Bankinnskudd, kontanter og lignende			
Bankinnskudd, kontanter o.l.		156 487	
Sum bankinnskudd, kontanter og lignende		156 487	
Sum omløpsmidler		373 259	0
SUM EIENDELER		373 259	0
BALANSE - EGENKAPITAL OG GJELD			
Egenkapital			
Innskutt egenkapital			
Aksjekapital	7	30 000	
Beholdning av egne aksjer	7		
Sum innskutt egenkapital		30 000	
Opptjent egenkapital			
Annen egenkapital		135 763	
Sum opptjent egenkapital		135 763	
Sum egenkapital	5	165 763	0



Balanse

Beløp i: NOK	Note	2024	2023
Gjeld			
Langsiktig gjeld			
Utsatt skatt	4		
Annen langsiktig gjeld			
Sum langsiktig gjeld		0	0
Kortsiktig gjeld			
Leverandørgjeld		120 979	
Betalbar skatt	4	37 069	
Skyldig offentlige avgifter		15 023	
Annen kortsiktig gjeld		34 425	
Sum kortsiktig gjeld		207 496	
Sum gjeld		207 496	0
SUM EGENKAPITAL OG GJELD		373 259	0



Brønnøysundregistrene

ÅRSREGNSKAP FOR REGNSKAPSÅRET 2024 - GENERELL INFORMASJON

Journalnummer: 2025 539086

Enheten

Organisasjonsnummer: 933 697 622
Organisasjonsform: Aksjeselskap
Foretaksnavn: M-O DRIFT AS
Forretningsadresse: Støkketvegen 33
2410 HERNES

Regnskapsår

Årsregnskapets periode: 05.06.2024 - 31.12.2024

Konsern

Morselskap i konsern: Nei

Regnskapsregler

Regler for små foretak benyttet: Ja
Benyttet ved utarbeidelsen av
årsregnskapet til selskapet: Regnskapslovens alminnelige regler

Årsregnskapet fastsatt av kompetent organ

Bekreftet av representant for selskapet: Marius Olaussen
Dato for fastsettelse av årsregnskapet: 12.06.2025

Revisjon

Selskapet har besluttet at årsregnskapet
ikke skal revideres: Ja
Årsregnskapet er utarbeidet av ekstern
autorisert regnskapsfører: Ja
Ekstern autorisert regnskapsfører har i
løpet av regnskapsåret bistått ved den
løpende regnskapsføringen eller utført
andre tjenester for selskapet enn å
utarbeide årsregnskapet: Ja

Grunnlag for avgivelse

År 2024: Årsregnskap er elektronisk innlevert.
År 2023: Tall er hentet fra elektronisk innlevert årsregnskap fra 2024.

Det er ikke krav til at årsregnskapet m.v. som sendes til Regnskapsregisteret er undertegnet. Kontrollen på at dette er utført ligger hos revisor/enhetens øverste organ. Sikkerheten ivaretas ved at innsender har rolle/rettighet for innsending av årsregnskapet via Altinn, og ved at det bekreftes at årsregnskapet er fastsatt av kompetent organ.

Brønnøysundregistrene, 16.06.2025

Brønnøysundregistrene
Postadresse: Postboks 900, 8910 Brønnøysund
Telefon: 75 00 75 00
E-post: firmapost@brreg.no Internett: www.brreg.no
Organisasjonsnummer: 974 760 673



Organisasjonsnr: 933 697 622
M-O DRIFT AS

RESULTATREGNSKAP

Beløp i: NOK	Note	2024	2023
RESULTATREGNSKAP			
Inntekter			
Salgsinntekt		591 270	
Sum inntekter		591 270	
Kostnader			
Varekostnad		220 350	
Lønnskostnad	1		
Annen driftskostnad	1	197 338	
Sum kostnader	2	417 688	
Driftsresultat		173 582	
Finansinntekter og finanskostnader			
Annen renteinntekt	3	15	
Annen finansinntekt	3		
Sum finansinntekter		15	
Annen rentekostnad	3	766	
Annen finanskostnad	3		
Sum finanskostnader		766	
Netto finans		-751	
Resultat før skattekostnad		172 832	0
Skattekostnad på resultat	4	37 069	
Årsresultat	5	135 763	0
Årsresultat etter minoritetsinteresser		135 763	
Totalresultat		135 763	
Overføringer og disponeringer			
Avsatt til annen egenkapital		135 763	
Sum overføringer og disponeringer		135 763	



Organisasjonsnr: 933 697 622
M-O DRIFT AS

BALANSE

Beløp i: NOK	Note	2024	2023
BALANSE - EIENDELER			
Anleggsmidler			
Immaterielle eiendeler			
Utsatt skattefordel	4		
Sum anleggsmidler		0	0
Omløpsmidler			
Varer			
Fordringer			
Kundefordringer	6	216 772	
Sum fordringer		216 772	
Bankinnskudd, kontanter og lignende			
Bankinnskudd, kontanter o. l.		156 487	
Sum bankinnskudd, kontanter og lignende		156 487	
Sum omløpsmidler		373 259	0
SUM EIENDELER		373 259	0
BALANSE - EGENKAPITAL OG GJELD			
Egenkapital			
Innskutt egenkapital			
Aksjekapital	7	30 000	
Beholdning av egne aksjer	7		
Sum innskutt egenkapital		30 000	
Opptjent egenkapital			
Annen egenkapital		135 763	
Sum opptjent egenkapital		135 763	
Sum egenkapital	5	165 763	0
Gjeld			
Langsiktig gjeld			
Utsatt skatt	4		
Annen langsiktig gjeld			
Sum langsiktig gjeld		0	0
Kortsiktig gjeld			



Leverandørgjeld	120 979	
Betalbar skatt	37 069	
Skyldig offentlige avgifter	15 023	
Annen kortsiktig gjeld	34 425	
Sum kortsiktig gjeld	207 496	
Sum gjeld	207 496	0
SUM EGENKAPITAL OG GJELD	373 259	0



Organisasjonsnr: 933 697 622
M-O DRIFT AS

NOTEOPPLYSNINGER - SELSKAP - alle poster oppgitt i hele tall

Note

Antall årsverk i regnskapsåret
0.00

Sum Beløp

Balanseført verdi 31.12. Varige driftsmidler Immaterielle eiend.

Konsernregnskap

Morselskapet sitt navn

Forretningskontor for morselskapet

Begrunnelse for at datterselskap er utelatt fra konsolideringen

Samlet beløp - tilknyttet selskap Årets Fjorårets

Samlet beløp - foretak i samme konsern Årets Fjorårets

Samlet beløp - foretak i samme konsern Årets Fjorårets

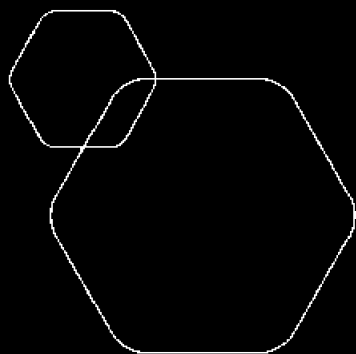
Samlet beløp - felles kontrollert virksomhet Årets Fjorårets

Pantstillelse Beløp

Beholdning av egne aksjer Antall Pålydende Andel av aksjek.



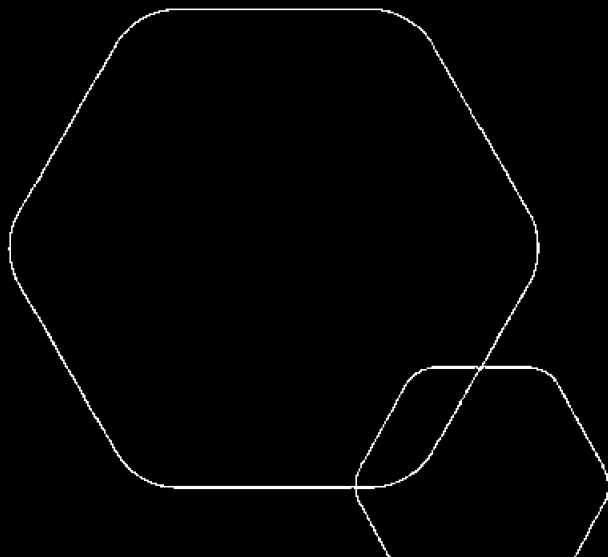
BankID Signing
Marius Olaussen
2025-06-12



Årsregnskap 2024

M-O Drift AS

Resultatregnskap
Balanse
Noter til regnskapet



Org.nr.: 933 697 622



RESULTATREGNSKAP



M-O DRIFT AS

DRIFTSINNEKTER OG DRIFTSKOSTNADER	Note	2024	2023
Salgsinntekt		591 270	0
Sum driftsinntekter		591 270	0
Varekostnad		220 350	0
Annen driftskostnad	1	197 338	0
Sum driftskostnader	2	417 688	0
Driftsresultat		173 582	0
FINANSINNEKTER OG FINANSKOSTNADER			
Annen renteinntekt	3	15	0
Annen rentekostnad	3	766	0
Resultat av finansposter		-751	0
Resultat før skattekostnad		172 832	0
Skattekostnad på resultat	4	37 069	0
Årsresultat	5	135 763	0
OVERFØRINGER			
Avsatt til annen egenkapital		135 763	0
Sum overføringer		135 763	0



BALANSE



M-O DRIFT AS

EIENDELER	Note	2024	2023
ANLEGGSMIDLER			
IMMATERIELLE EIENDELER			
VARIGE DRIFTSMIDLER			
FINANSIELLE ANLEGGSMIDLER			
OMLØPSMIDLER			
FORDRINGER			
Kundefordringer	6	216 772	0
Sum fordringer		216 772	0
INVESTERINGER			
Bankinnskudd, kontanter o.l.		156 487	0
Sum omløpsmidler		373 259	0
Sum eiendeler		373 259	0



BALANSE



M-O DRIFT AS

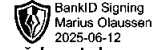
EGENKAPITAL OG GJELD	Note	2024	2023
EGENKAPITAL			
INNSKUTT EGENKAPITAL			
Aksjekapital	7	30 000	0
Sum innskutt egenkapital		30 000	0
OPPTJENT EGENKAPITAL			
Annen egenkapital		135 763	0
Sum opptjent egenkapital		135 763	0
Sum egenkapital	5	165 763	0
GJELD			
AVSETNING FOR FORPLIKTELSER			
ANNEN LANGSIKTIG GJELD			
KORTSIKTIG GJELD			
Leverandørgjeld		120 979	0
Betalbar skatt	4	37 069	0
Skyldig offentlige avgifter		15 023	0
Annen kortsiktig gjeld		34 425	0
Sum kortsiktig gjeld		207 496	0
Sum gjeld		207 496	0
Sum egenkapital og gjeld		373 259	0

Styret i M-O Drift AS

Marius Olaussen
styreleder



Regnskapsprinsipper



Årsregnskapet er satt opp i samsvar med regnskapsloven og NRS 8 - God regnskapsskikk for små foretak.

DRIFTSINNETEKTER

Inntektsføring ved salg av varer skjer på leveringstidspunktet. Tjenester inntektsføres etter hvert som de leveres.

SKATT

Skattekostnaden i resultatregnskapet omfatter både periodens betalbare skatt og endring i utsatt skatt. Utsatt skatt er beregnet med 0 på grunnlag av de midlertidige forskjeller som eksisterer mellom regnskapsmessige og skattemessige verdier, samt ligningsmessig underskudd til fremføring ved utgangen av regnskapsåret. Skatteøkende og skattereduserende midlertidige forskjeller som reverserer eller kan reverseres i samme periode er utlignet og nettoført.

KLASSIFISERING OG VURDERING AV OMLØPSMIDLER

Omløpsmidler og kortsiktig gjeld omfatter normalt poster som forfaller til betaling innen ett år etter balansedagen, samt poster som knytter seg til varekretsløpet. Omløpsmidler vurderes til laveste verdi av anskaffelseskost og virkelig verdi.

FORDRINGER

Kundefordringer og andre fordringer oppføres til pålydende etter fradrag for avsetning til forventet tap. Avsetning til tap gjøres på grunnlag av en individuell vurdering av de enkelte fordringene.

Note 1 Lønnskostnader og ytelser, godtgjørelser til daglig leder, styret og revisor

LØNSKOSTNADER

	2024	2023
Sum	0	0

Selskapet har i 2024 sysselsatt 0 årsverk.

PENSJONSFORPLIKTELSE

Selskapet er ikke pliktig til å ha tjenstepensjonsordning etter lov om obligatorisk tjenstepensjon.

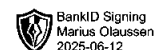
Note 2 Spesifikasjon av driftskostnader etter art

	2024	2023
Varekostnad	220 350	0
Andre driftskostnader	197 338	0
Sum driftskostnader	417 688	0



Note 3 Poster som er slått sammen i regnskapet

	2024	2023
Finansinntekter		
Annen renteinntekt	15	0
Sum finansinntekter	15	0
Finanskostnader		
Annen rentekostnad	766	0
Sum finanskostnader	766	0



BankID Signing
Marius Olausson
2025-06-12

Note 4 Skatt

Årets skattekostnad	2024	2023
Resultatført skatt på ordinært resultat:		
Betalbar skatt	37 069	0
Endring i utsatt skattefordel	0	0
Skattekostnad ordinært resultat	37 069	0
Skattepliktig inntekt:		
Resultat før skatt	172 832	0
Permanente forskjeller	0	0
Endring i midlertidige forskjeller	-4 335	0
Skattepliktig inntekt	168 496	0
Betalbar skatt i balansen:		
Betalbar skatt på årets resultat	37 069	0
Sum betalbar skatt i balansen	37 069	0

Skatteeffekten av midlertidige forskjeller som har gitt opphav til utsatt skatt og utsatte skattefordeler, spesifisert på typer av midlertidige forskjeller

	2024	2023	Endring
Fordringer	4 335	0	-4 335
Sum	4 335	0	-4 335
Inngår ikke i beregningen av utsatt skatt	-4 335	0	4 335
Utsatt skatt (22 %)	0	0	0



Note 5 Egenkapital

	Aksjekapital	Overkurs	Annen Innskutt egenkapital	Annen egenkapital	Sum egenkapital
Pr. 31.12.2023	30 000	0	0	0	30 000
Årets resultat				135 763	135 763
Pr 31.12.2024	30 000	0	0	135 763	165 763



Note 6 Kundefordringer

	2024	2023
Kundefordringer til pålydende	216 772	0
Balanseført verdi av kundefordringer 31.12	216 772	0
Sum resultatførte tap på krav	0	0

Kostnadsført tap er klassifisert som annen driftskostnad i regnskapet.

Note 7 Aksjonærer

AKSJEKAPITALEN I M-O DRIFT AS PR. 31.12 BESTÅR AV:

	Antall	Pålydende	Bokført
Ordinære aksjer	1 000	30,0	30 000
Sum	1 000		30 000

EIERSTRUKTUR

De største aksjonærene i % pr. 31.12 var:

	Ordinære	Eierandel	Stemmeandel
M-O Holding AS	1 000	100,0	100,0



Årsregnskap 2024

M-O Drift AS

Resultatregnskap
Balanse
Noter til regnskapet



Org.nr.: 933 697 622



RESULTATREGNSKAP

M-O DRIFT AS

DRIFTSINNEKTER OG DRIFTSKOSTNADER	Note	2024	2023
Salgsinntekt		591 270	0
Sum driftsinntekter		591 270	0
Varekostnad		220 350	0
Annen driftskostnad	1	197 338	0
Sum driftskostnader	2	417 688	0
Driftsresultat		173 582	0
FINANSINNEKTER OG FINANSKOSTNADER			
Annen renteinntekt	3	15	0
Annen rentekostnad	3	766	0
Resultat av finansposter		-751	0
Resultat før skattekostnad		172 832	0
Skattekostnad på resultat	4	37 069	0
Årsresultat	5	135 763	0
OVERFØRINGER			
Avsatt til annen egenkapital		135 763	0
Sum overføringer		135 763	0



BALANSE

M-O DRIFT AS

EIENDELER	Note	2024	2023
ANLEGGSMIDLER			
IMMATERIELLE EIENDELER			
VARIGE DRIFTSMIDLER			
FINANSIELLE ANLEGGSMIDLER			
OMLØPSMIDLER			
FORDRINGER			
Kundefordringer	6	216 772	0
Sum fordringer		216 772	0
INVESTERINGER			
Bankinnskudd, kontanter o.l.		156 487	0
Sum omløpsmidler		373 259	0
Sum eiendeler		373 259	0

M-O DRIFT AS

SIDE 3



BALANSE

M-O DRIFT AS

EGENKAPITAL OG GJELD	Note	2024	2023
EGENKAPITAL			
INNSKUTT EGENKAPITAL			
Aksjekapital	7	30 000	0
Sum innskutt egenkapital		30 000	0
OPPTJENT EGENKAPITAL			
Annen egenkapital		135 763	0
Sum opptjent egenkapital		135 763	0
Sum egenkapital	5	165 763	0
GJELD			
AVSETNING FOR FORPLIKTELSER			
ANNEN LANGSIKTIG GJELD			
KORTSIKTIG GJELD			
Leverandørgjeld		120 979	0
Betalbar skatt	4	37 069	0
Skyldig offentlige avgifter		15 023	0
Annen kortsiktig gjeld		34 425	0
Sum kortsiktig gjeld		207 496	0
Sum gjeld		207 496	0
Sum egenkapital og gjeld		373 259	0

Styret i M-O Drift AS

Marius Olaussen
styreleder



Regnskapsprinsipper

Årsregnskapet er satt opp i samsvar med regnskapsloven og NRS 8 - God regnskapsskikk for små foretak.

DRIFTSINNTEKTER

Inntektsføring ved salg av varer skjer på leveringstidspunktet. Tjenester inntektsføres etter hvert som de leveres.

SKATT

Skattekostnaden i resultatregnskapet omfatter både periodens betalbare skatt og endring i utsatt skatt. Utsatt skatt er beregnet med 0 på grunnlag av de midlertidige forskjeller som eksisterer mellom regnskapsmessige og skattemessige verdier, samt ligningsmessig underskudd til fremføring ved utgangen av regnskapsåret. Skatteøkende og skattereduserende midlertidige forskjeller som reverserer eller kan reverseres i samme periode er utlignet og nettoført.

KLASSIFISERING OG VURDERING AV OMLØPSMIDLER

Omløpsmidler og kortsiktig gjeld omfatter normalt poster som forfaller til betaling innen ett år etter balansedagen, samt poster som knytter seg til varekretsløpet. Omløpsmidler vurderes til laveste verdi av anskaffelseskost og virkelig verdi.

FORDRINGER

Kundefordringer og andre fordringer oppføres til pålydende etter fradrag for avsetning til forventet tap. Avsetning til tap gjøres på grunnlag av en individuell vurdering av de enkelte fordringene.

Note 1 Lønnskostnader og ytelser, godtgjørelser til daglig leder, styret og revisor

LØNNSKOSTNADER

	2024	2023
Sum	0	0

Selskapet har i 2024 sysselsatt 0 årsverk.

PENSJONSFORPLIKTELSE

Selskapet er ikke pliktig til å ha tjenestepensjonsordning etter lov om obligatorisk tjenestepensjon.

Note 2 Spesifikasjon av driftskostnader etter art

	2024	2023
Varekostnad	220 350	0
Andre driftskostnader	197 338	0
Sum driftskostnader	417 688	0



Note 3 Poster som er slått sammen i regnskapet

Finansinntekter	2024	2023
Annen renteinntekt	15	0
Sum finansinntekter	15	0
Finanskostnader	2024	2023
Annen rentekostnad	766	0
Sum finanskostnader	766	0

Note 4 Skatt

Årets skattekostnad	2024	2023
Resultatført skatt på ordinært resultat:		
Betalbar skatt	37 069	0
Endring i utsatt skattefordel	0	0
Skattekostnad ordinært resultat	37 069	0
Skattepliktig inntekt:		
Resultat før skatt	172 832	0
Permanente forskjeller	0	0
Endring i midlertidige forskjeller	-4 335	0
Skattepliktig inntekt	168 496	0
Betalbar skatt i balansen:		
Betalbar skatt på årets resultat	37 069	0
Sum betalbar skatt i balansen	37 069	0

Skatteeffekten av midlertidige forskjeller som har gitt opphav til utsatt skatt og utsatte skattefordeler, spesifisert på typer av midlertidige forskjeller

	2024	2023	Endring
Fordringer	4 335	0	-4 335
Sum	4 335	0	-4 335
Inngår ikke i beregningen av utsatt skatt	-4 335	0	4 335
Utsatt skatt (22 %)	0	0	0



Note 5 Egenkapital

	Aksjekapital	Overkurs	Annen Innskutt egenkapital	Annen egenkapital	Sum egenkapital
Pr. 31.12.2023	30 000	0	0	0	30 000
Årets resultat				135 763	135 763
Pr 31.12.2024	30 000	0	0	135 763	165 763

Note 6 Kundefordringer

	2024	2023
Kundefordringer til pålydende	216 772	0
Balanseført verdi av kundefordringer 31.12	216 772	0
Sum resultatførte tap på krav	0	0

Kostnadsført tap er klassifisert som annen driftskostnad i regnskapet.

Note 7 Aksjonærer

AKSJEKAPITALEN I M-O DRIFT AS PR. 31.12 BESTÅR AV:

	Antall	Pålydende	Bokført
Ordinære aksjer	1 000	30,0	30 000
Sum	1 000		30 000

EIERSTRUKTUR

De største aksjonærene i % pr. 31.12 var:

	Ordinære	Eierandel	Stemmeandel
M-O Holding AS	1 000	100,0	100,0