



ÅRSREGNSKAPET FOR REGNSKAPSÅRET 2018 - GENERELL INFORMASJON

Enheten

Organisasjonsnummer: 917 616 620
Organisasjonsform: Aksjeselskap
Foretaksnavn: MACHINE PROGNOSTICS AS
Forretningsadresse: c/o Mechatronics Innovation Labs
Jon Lilletuns vei 9
4879 GRIMSTAD

Regnskapsår

Årsregnskapets periode: 01.01.2018 - 31.12.2018

Konsern

Morselskap i konsern: Nei

Regnskapsregler

Regler for små foretak benyttet: Ja
Benyttet ved utarbeidelsen av årsregnskapet til selskapet: Regnskapslovens alminnelige regler

Årsregnskapet fastsatt av kompetent organ

Bekreftet av representant for selskapet: Thomas John Julien Meyer
Dato for fastsettelse av årsregnskapet: 12.03.2019

Grunnlag for avgivelse

År 2018: Årsregnskapet er elektronisk innlevert
År 2017: Tall er hentet fra elektronisk innlevert årsregnskap fra 2018

Det er ikke krav til at årsregnskapet m.v. som sendes til Regnskapsregisteret er undertegnet. Kontrollen på at dette er utført ligger hos revisor/enhetens øverste organ. Sikkerheten ivaretas ved at innsender har rolle/rettighet for innsending av årsregnskapet via Altinn, og ved at det bekreftes at årsregnskapet er fastsatt av kompetent organ.

Brønnøysundregistrene, 12.08.2020



Resultatregnskap

Beløp i: NOK	Note	2018	2017
RESULTATREGNSKAP			
Inntekter			
Salgsinntekt	6	443 100	
Annen driftsinntekt		4 038 442	1 186 113
Sum inntekter		4 481 542	1 186 113
Kostnader			
Varekostnad		2 494 416	1 022 483
Lønnskostnad	3	1 130 347	243 230
Avskrivning på varige driftsmidler og immaterielle eiendeler	8	50 000	
Annen driftskostnad	3	411 602	318 712
Sum kostnader		4 086 365	1 584 425
Driftsresultat		395 177	-398 312
Finansinntekter og finanskostnader			
Annen renteinntekt		2 119	892
Annen finansinntekt		215	
Sum finansinntekter		2 334	892
Annen rentekostnad		37 617	434
Annen finanskostnad		5 662	563
Sum finanskostnader		43 279	997
Netto finans		-40 946	-105
Ordinært resultat før skattekostnad		354 231	-398 417
Ordinært resultat etter skattekostnad		354 231	-398 417
Årsresultat	2	354 231	-398 417
Årsresultat etter minoritetsinteresser		354 231	-398 417
Totalresultat		354 231	-398 417
Overføringer og disponeringer			



Resultatregnskap

Beløp i: NOK	Note	2018	2017
Udekket tap			-398 417
Overføringer til/fra annen egenkapital		354 231	
Sum overføringer og disponeringer		354 231	-398 417



Balanse

Beløp i: NOK	Note	2018	2017
BALANSE - EIENDELER			
Anleggsmidler			
Immaterielle eiendeler			
Konsesjoner, patenter, lisenser, varemerker og lignende rettigheter	8	616 667	
Sum immaterielle eiendeler	8	616 667	
Sum anleggsmidler		616 667	0
Omløpsmidler			
Varer			
Fordringer			
Kundefordringer		711 275	15 133
Andre fordringer		484 444	
Sum fordringer		1 195 719	15 133
Bankinnskudd, kontanter og lignende			
Bankinnskudd, kontanter og lignende	5	994 562	1 177 775
Sum bankinnskudd, kontanter og lignende		994 562	1 177 775
Sum omløpsmidler		2 190 281	1 192 907
SUM EIENDELER		2 806 948	1 192 907
BALANSE - EGENKAPITAL OG GJELD			
Egenkapital			
Innskutt egenkapital			
Selskapskapital	1	100 000	30 000
Overkurs	2	1 030 105	
Annen innskutt egenkapital	2		-20 570
Sum innskutt egenkapital		1 130 105	9 430
Opptjent egenkapital			



Balanse

Beløp i: NOK	Note	2018	2017
Udekket tap	2		400 223
Sum opptjent egenkapital			-400 223
Sum egenkapital		1 130 105	-390 793
Sum langsiktig gjeld		0	0
Kortsiktig gjeld			
Leverandørgjeld		334 974	700 691
Skyldige offentlige avgifter		90 200	41 229
Annen kortsiktig gjeld	7	1 251 668	841 779
Sum kortsiktig gjeld		1 676 842	1 583 700
Sum gjeld		1 676 842	1 583 700
SUM EGENKAPITAL OG GJELD		2 806 948	1 192 907



Til generalforsamlingen i Machine Prognostics AS

Uavhengig revisors beretning

Uttalelse om revisjonen av årsregnskapet

Konklusjon

Vi har revidert Machine Prognostics AS' årsregnskap som består av balanse per 31. desember 2018, resultatregnskap for regnskapsåret avsluttet per denne datoen og noter til årsregnskapet, herunder et sammendrag av viktige regnskapsprinsipper.

Etter vår mening er det medfølgende årsregnskapet avgitt i samsvar med lov og forskrifter og gir et rettviseende bilde av selskapets finansielle stilling per 31. desember 2018, og av dets resultater for regnskapsåret avsluttet per denne datoen i samsvar med regnskapslovens regler og god regnskapsskikk i Norge.

Grunnlag for konklusjonen

Vi har gjennomført revisjonen i samsvar med lov, forskrift og god revisjonsskikk i Norge, herunder de internasjonale revisjonsstandardene International Standards on Auditing (ISA-ene). Våre oppgaver og plikter i henhold til disse standardene er beskrevet i Revisors oppgaver og plikter ved revisjon av årsregnskapet. Vi er uavhengige av selskapet slik det kreves i lov og forskrift, og har overholdt våre øvrige etiske forpliktelser i samsvar med disse kravene. Etter vår oppfatning er innhentet revisjonsbevis tilstrekkelig og hensiktsmessig som grunnlag for vår konklusjon.

Styrets og daglig leders ansvar for årsregnskapet

Styret og daglig leder (ledelsen) er ansvarlig for å utarbeide årsregnskapet i samsvar med lov og forskrifter, herunder for at det gir et rettviseende bilde i samsvar med regnskapslovens regler og god regnskapsskikk i Norge. Ledelsen er også ansvarlig for slik internkontroll som en finner nødvendig for å kunne utarbeide et årsregnskap som ikke inneholder vesentlig feilinformasjon, verken som følge av misligheter eller utilsiktede feil.

Ved utarbeidelsen av årsregnskapet må ledelsen ta standpunkt til selskapets evne til fortsatt drift og opplyse om forhold av betydning for fortsatt drift. Forutsetningen om fortsatt drift skal legges til grunn for årsregnskapet så lenge det ikke er sannsynlig at virksomheten vil bli avvirket.

Revisors oppgaver og plikter ved revisjonen av årsregnskapet

Vårt mål med revisjonen er å oppnå betryggende sikkerhet for at årsregnskapet som helhet ikke inneholder vesentlig feilinformasjon, verken som følge av misligheter eller utilsiktede feil, og å avgi en revisjonsberetning som inneholder vår konklusjon. Betryggende sikkerhet er en høy grad av sikkerhet, men ingen garanti for at en revisjon utført i samsvar med lov, forskrift og god revisjonsskikk i Norge, herunder ISA-ene, alltid vil avdekke vesentlig feilinformasjon som eksisterer. Feilinformasjon kan oppstå som følge av misligheter eller utilsiktede feil. Feilinformasjon blir vurdert som vesentlig dersom den enkeltvis eller samlet med rimelighet kan forventes å påvirke økonomiske beslutninger som brukerne foretar basert på årsregnskapet.

PricewaterhouseCoopers AS, Gravane 26, Postboks 447, NO-4664 Kristiansand

T: 02316, org. no.: 987 009 713 MVA, www.pwc.no

Statsautoriserte revisorer, medlemmer av Den norske Revisorforening og autorisert regnskapsførerselskap

DOCUMENT REFERENCE: bb43e453-3f0e-4d7b-b8ad-a7f7779452c



Uavhengig revisors beretning - Machine Prognostics AS

For videre beskrivelse av revisors oppgaver og plikter vises det til:
<https://revisorforeningen.no/revisjonsberetninger>

Uttalelse om andre lovmessige krav

Konklusjon om registrering og dokumentasjon

Basert på vår revisjon av årsregnskapet som beskrevet ovenfor, og kontrollhandlinger vi har funnet nødvendig i henhold til internasjonal standard for attestasjonsoppdrag (ISAE) 3000 «Attestasjonsoppdrag som ikke er revisjon eller forenklet revisorkontroll av historisk finansiell informasjon», mener vi at ledelsen har oppfylt sin plikt til å sørge for ordentlig og oversiktlig registrering og dokumentasjon av selskapets regnskapsopplysninger i samsvar med lov og god bokføringskikk i Norge.

Kristiansand, 12. mars 2019
PricewaterhouseCoopers AS

Svein G Olsen
Statsautorisert revisor
(elektronisk signert)

DOCUMENT REFERENCE: bb43e453-3f0e-4d7b-b8ad-a7f7776462c

(2)



E-SIGNING VALIDATED



This document has been signed as stated below

NAME OF SIGNER	IDENTIFIER	TIME	ELECTRONIC ID
Olsen, Svein Gunnar	9578-5992-4-3029231	12.03.2019 07:58:52 UTC Validated	BankID Mobile NO 2.16.578.1.16.1.12.2.1

SIGN TEXT AND DOCUMENTID

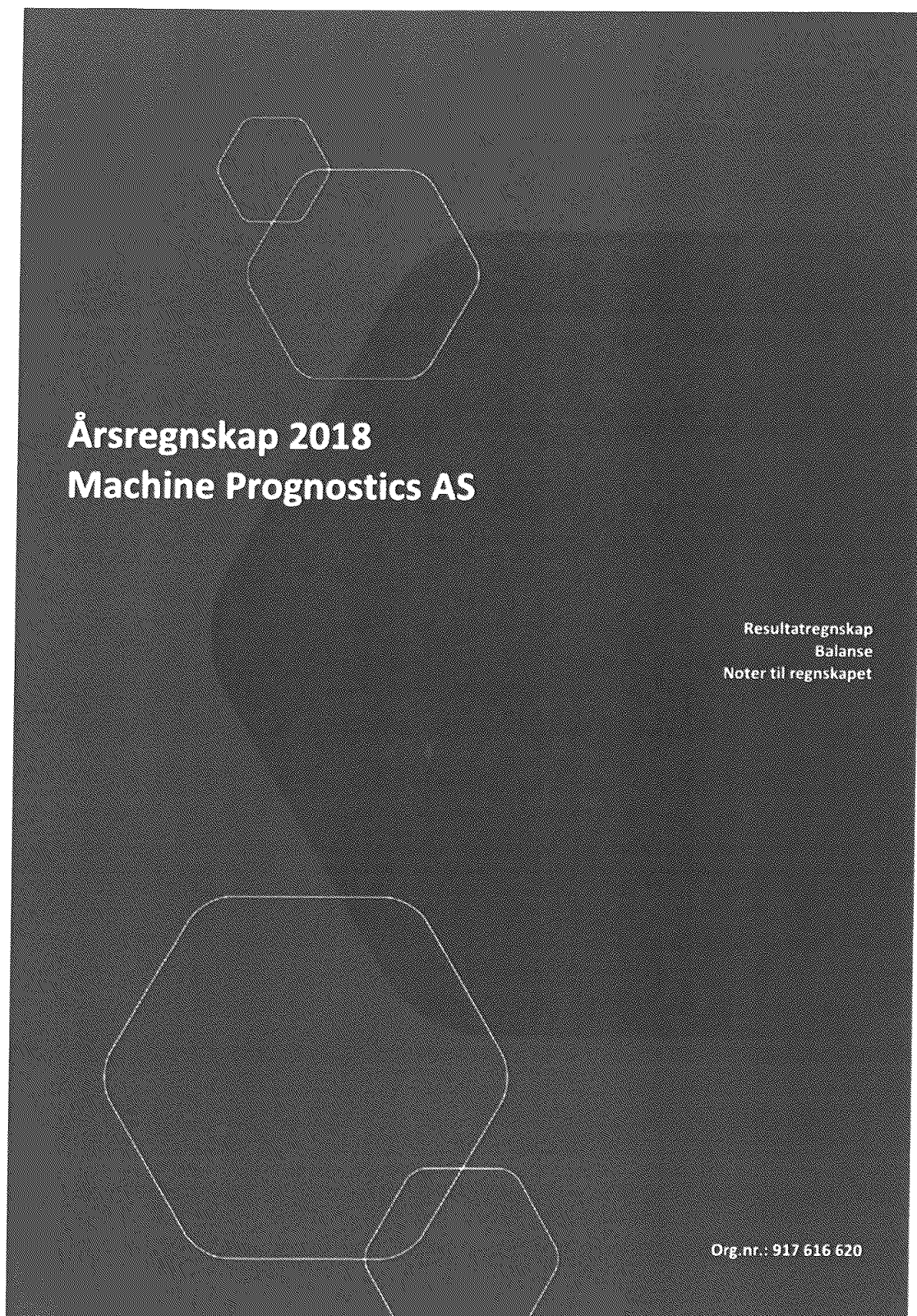
Jeg signerer det presenterte PDF-dokumentet

580cff117342975eec32f086f2ce485b24bf69cb209ca6503a8c2275e3dce285

DOCUMENT REFERENCE: bb43e453-3f0e-4d7b-b8ad-a7f27779452c

secured by nets:

DOCUMENT REFERENCE: bb43e453-3f0e-4d7b-b8ad-a7f27779452c





RESULTATREGNSKAP

MACHINE PROGNOSTICS AS

DRIFTSINNETEKTER OG DRIFTSKOSTNADER	Note	2018	2017
Salgsinntekt	6	443 100	0
Annen driftsinntekt		4 038 442	1 186 113
Sum driftsinntekter		4 481 542	1 186 113
Varekostnad		2 494 416	1 022 483
Lønnskostnad	3	1 130 347	243 230
Avskrivning av driftsmidler og immaterielle eiendeler	8	50 000	0
Annen driftskostnad	3	411 602	318 712
Sum driftskostnader		4 086 365	1 584 425
Driftsresultat		395 177	-398 312
FINANSINNETEKTER OG FINANSKOSTNADER			
Annen renteinntekt		2 119	892
Annen finansinntekt		215	0
Annen rentekostnad		37 617	434
Annen finanskostnad		5 662	563
Resultat av finansposter		-40 946	-105
Ordinært resultat før skattekostnad		354 231	-398 417
Ordinært resultat		354 231	-398 417
EKSTRAORDINÆRE INNETEKTER OG KOSTNADER			
Årsresultat	2	354 231	-398 417
OVERFØRINGER			
Avsatt til annen egenkapital		354 231	0
Overført til udekket tap		0	398 417
Sum overføringer		354 231	-398 417



BALANSE

MACHINE PROGNOSTICS AS

EIENDELER	Note	2018	2017
ANLEGGSMIDLER			
IMMATERIELLE EIENDELER			
Konsesjoner, patenter o.l.	8	616 667	0
Sum immaterielle eiendeler	8	616 667	0
Sum anleggsmidler		616 667	0
OMLØPSMIDLER			
FORDRINGER			
Kundefordringer		711 275	15 133
Andre kortsiktige fordringer		484 444	0
Sum fordringer		1 195 719	15 133
Bankinnskudd, kontanter o.l.	5	994 562	1 177 775
Sum omløpsmidler		2 190 281	1 192 907
Sum eiendeler		2 806 948	1 192 907





BALANSE

MACHINE PROGNOSTICS AS

EGENKAPITAL OG GJELD	Note	2018	2017
EGENKAPITAL			
INNSKUTT EGENKAPITAL			
Aksjekapital	1	100 000	30 000
Overkurs	2	1 030 105	0
Annen innskutt egenkapital	2	0	-20 570
Sum innskutt egenkapital		1 130 105	9 430
OPPTJENT EGENKAPITAL			
Udekket tap	2	0	-400 223
Sum opptjent egenkapital		0	-400 223
Sum egenkapital		1 130 105	-390 793
GJELD			
AVSETNING FOR FORPLIKTELSE			
ANNEN LANGSIKTIG GJELD			
KORTSIKTIG GJELD			
Leverandørgjeld		334 974	700 691
Skyldig offentlige avgifter		90 200	41 229
Annen kortsiktig gjeld	7	1 251 668	841 779
Sum kortsiktig gjeld		1 676 842	1 583 700
Sum gjeld		1 676 842	1 583 700
Sum egenkapital og gjeld		2 806 948	1 192 907


Grimstad, 12.03.2019
Styret i Machine Prognostics AS


Thor Arne Håverstad
styreleder


Øyvind Mydland
styremedlem

Digitally signed by Jed Kalkstein
DN: cn=Jed Kalkstein, o=GPMS,
Inc, ou=erwin-jed@gpms-
com, c=US
Date: 2019.03.13 09:56:31 -0400

Jed Kalkstein
styremedlem


Thomas John Julien Meyer
daglig leder



Noter til regnskapet

Regnskapsprinsipper

Årsregnskapet er satt opp i samsvar med regnskapsloven og NRS 8 - God regnskapsskikk for små foretak.

Inntekter vurderes til virkelig verdi av vederlaget. Inntektsføring ved salg av varer skjer på leveringstidspunktet. Tjenester inntektsføres etterhvert som de utføres. Andelen av salgsinntekter som knytter seg til fremtidige salg balanseføres som uopptjent inntekt ved salget, og inntektsføres deretter takt med levering av varer eller tjenester. Salgsinntekter er ordinært salg av varer og tjenester, mens annen driftsinntekt er basert på tilskudd og støtteordninger.

Eiendeler bestemt til varig eie eller bruk er klassifisert som anleggsmidler. Eiendeler som er knyttet til varekretsløpet er klassifisert som omløpsmidler. Fordringer klassifiseres som omløpsmidler hvis de skal tilbakebetales i løpet av ett år. For gjeld er analoge kriterier lagt til grunn. Første års avdrag på langsiktige fordringer og langsiktig gjeld klassifiseres likevel ikke som omløpsmiddel og kortsiktig gjeld.

Skattekostnaden i resultatregnskapet omfatter både periodens betalbare skatt og endring i utsatt skatt. Utsatt skatt er beregnet med 22 % på grunnlag av de midlertidige forskjeller som eksisterer mellom regnskapsmessige og skattemessige verdier, samt ligningsmessig underskudd til fremføring ved utgangen av regnskapsåret. Skatteøkende og skattereduserende midlertidige forskjeller som reverserer eller kan reverseres i samme periode er utlignet og nettoført. Utsatt skatt balanseføres ikke etter unntaksreglene for små foretak.

Kundefordringer og andre fordringer er oppført i balansen til pålydende etter fradrag for avsetning til forventet tap. Avsetning til tap gjøres på grunnlag av en individuelle vurderinger av de enkelte fordringene. I tillegg gjøres det for øvrige kundefordringer en uspesifisert avsetning for å dekke antatt tap.

Immaterielle eiendeler er vurdert til anskaffelseskost og avskrives over driftsmidlets forventede levetid, men nedskrives til virkelig verdig ved verdifall som ikke forventes å være forbigående.

Note 1 Aksjonærer

Aksjekapitalen i Machine Prognostics AS pr. 31.12 består av:

	Antall	Pålydende	Bokført
Ordinære aksjer	100 000	1,00	100 000
Sum	100 000		100 000

Eierstruktur

De største aksjonærene i % pr. 31.12 var:

	Ordinære	Eierandel	Stemmeandel
Green Power Monitoring System Inc	40 000	40,0	40,0
Norce Norwegian Research Centre AS	30 000	30,0	30,0
Stepchange AS	20 000	20,0	20,0
Norce Innovation AS	10 000	10,0	10,0
Totalt antall aksjer	100 000	100,0	100,0



Note 2 Egenkapital

	Aksjekapital	Overkurs	Annen Innskutt egenkapital	Annen egenkapital	Sum egenkapital
Pr. 31.12.2017	30 000	0	-20 570	-400 223	-390 793
Pr 01.01.2018	30 000	0	-20 570	-400 223	-390 793
Kapitalforhøyelse	70 000	1 096 667			1 166 667
Overføringer EK		-66 562	20 570	45 992	0
Årets resultat				354 231	354 231
Pr 31.12.2018	100 000	1 030 105	0	0	1 130 105

Note 3 Lønnskostnader og ytelser, godtgjørelser til daglig leder, styret og revisor

Lønnskostnader	2018	2017
Lønninger	928 252	202 532
Arbeidsgiveravgift	135 381	28 557
Pensjonskostnader	31 147	0
Andre ytelser	35 568	12 141
Sum	1 130 347	243 230

Selskapet har i 2018 sysselsatt 0,9 årsverk.

Selskapet er pliktig til å ha tjenstepensjonsordning etter lov om obligatorisk tjenstepensjon.

Selskapets pensjonsordninger tilfredsstiller kravene i denne lov.

Ytelser til ledende personer	Daglig leder	Styret
Lønn	506 751	0
Pensjonskostnader	15 759	0
Annen godtgjørelse	1 313	0
Sum	523 823	0

Det er ikke gitt lån/sikkerhetsstillelse til daglig leder, styrets leder eller andre nærstående partner. Det er ingen avtaler om særskilt vederlag i form av bonus, opsjon o.l. eller ved opphør av ansettelse eller verv.

Kostnadsført revisjonshonorar for 2018 utgjør kr 64 700.

I tillegg kommer honorar for andre tjenester med kr 14 357.

Note 4 Skatt

Årets skattekostnad	2018	2017
Resultatført skatt på ordinært resultat:		
Betalbar skatt	0	0
Endring i utsatt skattefordel	0	0
Skattekostnad ordinært resultat	0	0
Skattepliktig inntekt:		
Ordinært resultat før skatt	354 231	-398 417
Permanente forskjeller	8 456	0
Endring i midlertidige forskjeller	0	0
Anvendelse av fremførbart underskudd	-362 687	0
Skattepliktig inntekt	0	-398 417



Betalbar skatt i balansen:		
Betalbar skatt på årets resultat	0	0
Sum betalbar skatt i balansen	0	0

Skatteeffekten av midlertidige forskjeller og underskudd til fremføring som har gitt opphav til utsatt skatt og utsatte skattefordeler, spesifisert på typer av midlertidige forskjeller:

	2018	2017	Endring
Akkumulert fremførbart underskudd	-58 105	-420 792	-362 687
Grunnlag for beregning av utsatt skatt	-58 105	-420 792	-362 687
Utsatt skattefordel (22 % / 23 %)	-12 783	-96 782	-83 999
Herav ikke balanseført utsatt skattefordel	-12 783	-96 782	
Utsatt skattefordel i balansen	0	0	

Note 5 Bankinnskudd

Innestående midler på skattetrekkkonto (bundne midler) er på kr 53 279.

Note 6 Salgsinntekter

I balansen inngår følgende periodiseringsposter knyttet til salgsinntekter

	2018	2017
Pr. Virksomhetsområde		
Ikke fakturerte prosjekter (fordring)	713 073	15 133
Forskudd fra kunder (kortsiktig gjeld)	-100 342	-817 020
Sum	612 731	-801 887

Note 7 Mellomværende med aksjonær eller nærstående

	Kundefordringer		Andre fordringer	
	2018	2017	2018	2017
Aksjonær eller nærstående	0	0	1 000 000	631 243
Sum	0	0	1 000 000	631 243

Det er beregnet renter på lån iht. til avtale med Norce med kr 37 500.

Note 8 Anleggsmidler

	Immatrielle eiendeler	Totalt
Tilgang kjøpte driftsmidler	666 667	666 667
Anskaffelseskost 31.12.2018	666 667	666 667
Akkumulerte avskrivninger	50 000	50 000
Bokført verdi pr. 31.12.2018	616 667	616 667
Årets avskrivninger	50 000	50 000

Balanseført immaterielle eiendeler gjelder "GPMS lisence". "GPMS lisence" blir avskrevet over 10 år.