



## ÅRSREGNSKAPET FOR REGNSKAPSÅRET 2023 - GENERELL INFORMASJON

### Enheten

Organisasjonsnummer: 918 824 944  
Organisasjonsform: Aksjeselskap  
Foretaksnavn: HARDANGER TRANSPORT AS  
Forretningsadresse: Holmavegen 21  
5750 ODDA

### Regnskapsår

Årsregnskapets periode: 01.01.2023 - 31.12.2023

### Konsern

Morselskap i konsern: Nei

### Regnskapsregler

Regler for små foretak benyttet: Ja  
Benyttet ved utarbeidelsen av årsregnskapet til selskapet: Regnskapslovens alminnelige regler

### Årsregnskapet fastsatt av kompetent organ

Bekreftet av representant for selskapet: Svein Petter Garberg  
Dato for fastsettelse av årsregnskapet: 28.06.2024

### Grunnlag for avgivelse

År 2023: Årsregnskapet er elektronisk innlevert  
År 2022: Tall er hentet fra elektronisk innlevert årsregnskap fra 2023

*Det er ikke krav til at årsregnskapet m.v. som sendes til Regnskapsregisteret er undertegnet. Kontrollen på at dette er utført ligger hos revisor/enhetens øverste organ. Sikkerheten ivaretas ved at innsender har rolle/rettighet for innsending av årsregnskapet via Altinn, og ved at det bekreftes at årsregnskapet er fastsatt av kompetent organ.*

Brønnøysundregistrene, 06.07.2025



## Resultatregnskap

Beløp i: NOK	Note	2023	2022
<b>RESULTATREKNESKAP</b>			
<b>Inntekter</b>			
Salgsinntekt	2	24 122 623	17 804 062
Annen driftsinntekt	3	1 070 024	1 435 450
<b>Sum inntekter</b>		<b>25 192 647</b>	<b>19 239 512</b>
<b>Kostnader</b>			
Varekostnad	2	2 808 362	2 270 167
Lønnskostnad	4	5 644 328	4 080 624
Avskrivning av driftsmidler	5	124 733	102 730
Annen driftskostnad	2, 4, 5	14 240 567	11 293 641
<b>Sum kostnader</b>		<b>22 817 990</b>	<b>17 747 162</b>
<b>Driftsresultat</b>		<b>2 374 657</b>	<b>1 492 350</b>
<b>Finansinntekter og finanskostnader</b>			
Anna renteinntekt		3 279	2 808
Annen finansinntekt		61 968	62 077
<b>Sum finansinntekter</b>		<b>65 247</b>	<b>64 885</b>
Annan rentekostnad		27 465	34 190
Annen finanskostnad		8 163	31 800
<b>Sum finanskostnader</b>		<b>35 628</b>	<b>65 990</b>
<b>Netto finans</b>		<b>29 618</b>	<b>-1 105</b>
<b>Ordinært resultat før skattekostnad</b>		<b>2 404 275</b>	<b>1 491 245</b>
Skattekostnad på resultat	6	530 228	328 044
<b>Ordinært resultat etter skattekostnad</b>		<b>1 874 047</b>	<b>1 163 201</b>
<b>Årsresultat</b>		<b>1 874 047</b>	<b>1 163 201</b>
<b>Årsresultat etter minoritetsinteresser</b>		<b>1 874 047</b>	<b>1 163 201</b>
<b>Totalresultat</b>		<b>1 874 047</b>	<b>1 163 201</b>



## Resultatregnskap

<b>Beløp i: NOK</b>	<b>Note</b>	<b>2023</b>	<b>2022</b>
<b>Overføringer og disponeringar</b>			
Avsatt til annen egenkapital		1 874 047	1 163 201
<b>Sum overføringer og disponeringar</b>		<b>1 874 047</b>	<b>1 163 201</b>



## Balanse

Beløp i: NOK	Note	2023	2022
<b>BALANSE - EIGEDELAR</b>			
<b>Anleggsmiddel</b>			
<b>Immaterielle egedelar</b>			
Utsett skattefordel	6	10 733	13 186
<b>Sum immaterielle egedelar</b>		<b>10 733</b>	<b>13 186</b>
<b>Varige driftsmiddel</b>			
Biler og transportmidler	5	188 020	216 250
Driftsløsøre, inventar o.a. utstyr	5	274 870	128 810
<b>Sum varige driftsmiddel</b>	14	<b>462 890</b>	<b>345 060</b>
<b>Finansielle anleggsmiddel</b>			
Investeringar i tilknytt selskap	7	650 000	650 000
<b>Sum finansielle anleggsmiddel</b>		<b>650 000</b>	<b>650 000</b>
<b>Sum anleggsmiddel</b>		<b>1 123 623</b>	<b>1 008 246</b>
<b>Omløpsmiddel</b>			
<b>Varer</b>			
<b>Krav</b>			
Kundefordringer	8, 9, 14	5 376 198	4 168 284
Andre kortsiktige fordringer	9	645 233	256 410
<b>Sum krav</b>		<b>6 021 431</b>	<b>4 424 694</b>
<b>Bankinnskot, kontantar og liknande</b>			
Bankinnskudd, kontanter o.l.	10	4 218 404	1 443 983
<b>Sum bankinnskot, kontantar og liknande</b>		<b>4 218 404</b>	<b>1 443 983</b>
<b>Sum omløpsmiddel</b>		<b>10 239 835</b>	<b>5 868 677</b>
<b>SUM EIGEDELAR</b>		<b>11 363 458</b>	<b>6 876 923</b>

## BALANSE - EIGENKAPITAL OG GJELD



## Balanse

Beløp i: NOK	Note	2023	2022
<b>Eigenkapital</b>			
<b>Innskoten eigenkapital</b>			
Aksjekapital	11, 12	30 000	30 000
<b>Sum innskoten eigenkapital</b>		<b>30 000</b>	<b>30 000</b>
<b>Opptent eigenkapital</b>			
Annen egenkapital	12	5 317 195	3 443 148
<b>Sum opptent eigenkapital</b>		<b>5 317 195</b>	<b>3 443 148</b>
<b>Sum eigenkapital</b>	12	<b>5 347 195</b>	<b>3 473 148</b>
<b>Gjeld</b>			
<b>Langsiktig gjeld</b>			
Andre avsetninger for forpliktelser	13	23 333	33 333
<b>Sum avsetjinger for plikter</b>		<b>23 333</b>	<b>33 333</b>
<b>Anna langsiktig gjeld</b>			
<b>Sum langsiktig gjeld</b>		<b>23 333</b>	<b>33 333</b>
<b>Kortsiktig gjeld</b>			
Leverandørgjeld	9	2 687 072	1 068 606
Betalbar skatt	6	527 775	335 550
Skyldig offentlige avgifter		1 849 693	1 016 812
Annen kortsiktig gjeld	9	928 389	949 474
<b>Sum kortsiktig gjeld</b>		<b>5 992 930</b>	<b>3 370 442</b>
<b>Sum gjeld</b>		<b>6 016 263</b>	<b>3 403 775</b>
<b>SUM EIGENKAPITAL OG GJELD</b>		<b>11 363 458</b>	<b>6 876 923</b>



## Brønnøysundregistrene

### ÅRSREGNSKAP FOR REGNSKAPSÅRET 2023 - GENERELL INFORMASJON

Journalnummer: 2024 574937

#### Enheten

Organisasjonsnummer: 918 824 944  
Organisasjonsform: Aksjeselskap  
Foretaksnavn: HARDANGER TRANSPORT AS  
Forretningsadresse: Holmavegen 21  
5750 ODDA

#### Regnskapsår

Årsregnskapets periode: 01.01.2023 - 31.12.2023

#### Konsern

Morselskap i konsern: Nei

#### Regnskapsregler

Regler for små foretak benyttet: Ja  
Benyttet ved utarbeidelsen av  
årsregnskapet til selskapet: Regnskapslovens alminnelige regler

#### Årsregnskapet fastsatt av kompetent organ

Bekreftet av representant for selskapet: Svein Petter Garberg  
Dato for fastsettelse av årsregnskapet: 28.06.2024

#### Grunnlag for avgivelse

År 2023: Årsregnskap er elektronisk innlevert.  
År 2022: Tall er hentet fra elektronisk innlevert årsregnskap fra 2023.

*Det er ikke krav til at årsregnskapet m.v. som sendes til Regnskapsregisteret er undertegnet. Kontrollen på at dette er utført ligger hos revisor/enhetens øverste organ. Sikkerheten ivaretas ved at innsender har rolle/rettighet for innsending av årsregnskapet via Altinn, og ved at det bekreftes at årsregnskapet er fastsatt av kompetent organ.*

Brønnøysundregistrene, 04.07.2024



Organisasjonsnr: 918 824 944  
HARDANGER TRANSPORT AS

## RESULTATREGNSKAP

Beløp i: NOK	Note	2023	2022
<b>RESULTATREKNESKAP</b>			
<b>Inntekter</b>			
Salgsinntekt	2	24 122 623	17 804 062
Annen driftsinntekt	3	1 070 024	1 435 450
<b>Sum inntekter</b>		<b>25 192 647</b>	<b>19 239 512</b>
<b>Kostnader</b>			
Varekostnad	2	2 808 362	2 270 167
Lønnskostnad	4	5 644 328	4 080 624
Avskrivning av driftsmidler	5	124 733	102 730
Annen driftskostnad	2, 4, 5	14 240 567	11 293 641
<b>Sum kostnader</b>		<b>22 817 990</b>	<b>17 747 162</b>
<b>Driftsresultat</b>		<b>2 374 657</b>	<b>1 492 350</b>
<b>Finansinntekter og finanskostnader</b>			
Anna renteinntekt		3 279	2 808
Annen finansinntekt		61 968	62 077
<b>Sum finansinntekter</b>		<b>65 247</b>	<b>64 885</b>
Annan rentekostnad		27 465	34 190
Annen finanskostnad		8 163	31 800
<b>Sum finanskostnader</b>		<b>35 628</b>	<b>65 990</b>
<b>Netto finans</b>		<b>29 618</b>	<b>-1 105</b>
<b>Ordinært resultat før skattekostnad</b>			
Skattekostnad på resultat	6	2 404 275	1 491 245
<b>Ordinært resultat etter skattekostnad</b>		<b>530 228</b>	<b>328 044</b>
<b>Årsresultat</b>		<b>1 874 047</b>	<b>1 163 201</b>
<b>Årsresultat etter minoritetsinteresser</b>		<b>1 874 047</b>	<b>1 163 201</b>
<b>Totalresultat</b>		<b>1 874 047</b>	<b>1 163 201</b>
<b>Overføringer og disponeringar</b>			
Avsatt til annen egenkapital		1 874 047	1 163 201
<b>Sum overføringer og disponeringar</b>		<b>1 874 047</b>	<b>1 163 201</b>



Organisasjonsnr: 918 824 944  
HARDANGER TRANSPORT AS

## BALANSE

Beløp i: NOK	Note	2023	2022
<b>BALANSE - EIGEDELAR</b>			
<b>Anleggsmiddel</b>			
<b>Immaterielle egedelar</b>			
Utsett skattefordel	6	10 733	13 186
<b>Sum immaterielle egedelar</b>		<b>10 733</b>	<b>13 186</b>
<b>Varige driftsmiddel</b>			
Biler og transportmidler	5	188 020	216 250
Driftsløsøre, inventar o. a. utstyr	5	274 870	128 810
<b>Sum varige driftsmiddel</b>	<b>14</b>	<b>462 890</b>	<b>345 060</b>
<b>Finansielle anleggsmiddel</b>			
Investeringar i tilknytt selskap	7	650 000	650 000
<b>Sum finansielle anleggsmiddel</b>		<b>650 000</b>	<b>650 000</b>
<b>Sum anleggsmiddel</b>		<b>1 123 623</b>	<b>1 008 246</b>
<b>Omløpsmiddel</b>			
<b>Varer</b>			
<b>Krav</b>			
Kundefordringer	8, 9, 14	5 376 198	4 168 284
Andre kortsiktige fordringer	9	645 233	256 410
<b>Sum krav</b>		<b>6 021 431</b>	<b>4 424 694</b>
<b>Bankinnskot, kontantar og liknande</b>			
Bankinnskudd, kontanter o. l.	10	4 218 404	1 443 983
<b>Sum bankinnskot, kontantar og liknande</b>		<b>4 218 404</b>	<b>1 443 983</b>
<b>Sum omløpsmiddel</b>		<b>10 239 835</b>	<b>5 868 677</b>
<b>SUM EIGEDELAR</b>		<b>11 363 458</b>	<b>6 876 923</b>
<b>BALANSE - EIGENKAPITAL OG GJELD</b>			
<b>Eigenkapital</b>			
<b>Innskoten eigenkapital</b>			
Aksjekapital	11, 12	30 000	30 000
<b>Sum innskoten eigenkapital</b>		<b>30 000</b>	<b>30 000</b>



<b>Opptent egenkapital</b>			
Annen egenkapital	12	5 317 195	3 443 148
<b>Sum opptent egenkapital</b>		<b>5 317 195</b>	<b>3 443 148</b>
<b>Sum egenkapital</b>	<b>12</b>	<b>5 347 195</b>	<b>3 473 148</b>
<b>Gjeld</b>			
<b>Langsiktig gjeld</b>			
Andre avsetninger for forpliktelser	13	23 333	33 333
<b>Sum avsetjinger for plikter</b>		<b>23 333</b>	<b>33 333</b>
<b>Anna langsiktig gjeld</b>			
<b>Sum langsiktig gjeld</b>		<b>23 333</b>	<b>33 333</b>
<b>Kortsiktig gjeld</b>			
Leverandørgjeld	9	2 687 072	1 068 606
Betalbar skatt	6	527 775	335 550
Skyldig offentlige avgifter		1 849 693	1 016 812
Annen kortsiktig gjeld	9	928 389	949 474
<b>Sum kortsiktig gjeld</b>		<b>5 992 930</b>	<b>3 370 442</b>
<b>Sum gjeld</b>		<b>6 016 263</b>	<b>3 403 775</b>
<b>SUM EIGENKAPITAL OG GJELD</b>		<b>11 363 458</b>	<b>6 876 923</b>



Organisasjonsnr: 918 824 944  
HARDANGER TRANSPORT AS

NOTEOPPLYSNINGER - SELSKAP - alle poster oppgitt i hele tall

Note  
4

Tal på årsverk i regnskapsåret  
8.00

Sum Beløp

Balanseført verdi 31.12. Varige driftsmiddel Immaterielle eigned.

**Konsernregnskap**

Morselskapet sitt navn

Forretningskontor for morselskapet

Grunn til at dotterselskap ikke er tatt med i konsolideringa

Samla beløp - tilknytt selskap Årets Fjorårets

Samla beløp - føretak i samme konsern Årets Fjorårets

Samla beløp - føretak i samme konsern Årets Fjorårets

Samla beløp - felles kontrollert verksemd Årets Fjorårets

Pantstillingar Beløp

Behaldning av egne aksjar Tal på aksjar Pålydande Andel av aksjek.



# Årsregnskap 2023

## Hardanger Transport AS

Resultatregnskap  
Balanse  
Noter

Org.nr.: 918 824 944



## RESULTATREGNSKAP

### HARDANGER TRANSPORT AS

DRIFTSINNEKTER OG DRIFTSKOSTNADER	Note	2023	2022
Salgsinntekt	2	24 122 623	17 804 062
Annen driftsinntekt	3	1 070 024	1 435 450
<b>Sum driftsinntekter</b>		<b>25 192 647</b>	<b>19 239 512</b>
Varekostnad	2	2 808 362	2 270 167
Lønnskostnad	4	5 644 328	4 080 624
Avskrivning av driftsmidler	5	124 733	102 730
Annen driftskostnad	2, 4, 5	14 240 567	11 293 641
<b>Sum driftskostnader</b>		<b>22 817 990</b>	<b>17 747 162</b>
<b>Driftsresultat</b>		<b>2 374 657</b>	<b>1 492 350</b>
<b>FINANSINNEKTER OG FINANSKOSTNADER</b>			
Annen renteinntekt		3 279	2 808
Annen finansinntekt		61 968	62 077
Annen rentekostnad		27 465	34 190
Annen finanskostnad		8 163	31 800
<b>Resultat av finansposter</b>		<b>29 618</b>	<b>-1 105</b>
Resultat før skattekostnad		2 404 275	1 491 245
Skattekostnad på resultat	6	530 228	328 044
<b>Resultat</b>		<b>1 874 047</b>	<b>1 163 201</b>
<b>Årsresultat</b>		<b>1 874 047</b>	<b>1 163 201</b>
<b>OVERFØRINGER</b>			
Avsatt til annen egenkapital		1 874 047	1 163 201
<b>Sum overføringer</b>		<b>1 874 047</b>	<b>1 163 201</b>



## BALANSE

### HARDANGER TRANSPORT AS


EIENDELER	Note	2023	2022
<b>ANLEGGSMIDLER</b>			
<b>IMMATERIELLE EIENDELER</b>			
Utsatt skattefordel	6	10 733	13 186
<b>Sum immaterielle eiendeler</b>		<b>10 733</b>	<b>13 186</b>
<b>VARIGE DRIFTSMIDLER</b>			
Biler og transportmidler	5	188 020	216 250
Driftsløsøre, inventar o.a. utstyr	5	274 870	128 810
<b>Sum varige driftsmidler</b>	<b>14</b>	<b>462 890</b>	<b>345 060</b>
<b>FINANSIELLE ANLEGGSMIDLER</b>			
Investeringer i tilknyttet selskap	7	650 000	650 000
<b>Sum finansielle anleggsmidler</b>		<b>650 000</b>	<b>650 000</b>
<b>Sum anleggsmidler</b>		<b>1 123 623</b>	<b>1 008 246</b>
<b>OMLØPSMIDLER</b>			
<b>FORDRINGER</b>			
Kundefordringer	8, 9, 14	5 376 198	4 168 284
Andre kortsiktige fordringer	9	645 233	256 410
<b>Sum fordringer</b>		<b>6 021 431</b>	<b>4 424 694</b>
Bankinnskudd, kontanter o.l.	10	4 218 404	1 443 983
<b>Sum omløpsmidler</b>		<b>10 239 835</b>	<b>5 868 677</b>
<b>Sum eiendeler</b>		<b>11 363 458</b>	<b>6 876 923</b>

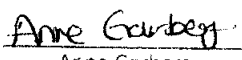



HARDANGER TRANSPORT AS

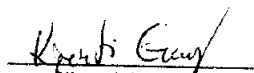
EGENKAPITAL OG GJELD	Note	2023	2022
<b>EGENKAPITAL</b>			
<b>INNSKUTT EGENKAPITAL</b>			
Aksjekapital	11, 12	30 000	30 000
Sum innskutt egenkapital		30 000	30 000
<b>OPPTJENT EGENKAPITAL</b>			
Annen egenkapital	12	5 317 195	3 443 148
Sum opptjent egenkapital		5 317 195	3 443 148
Sum egenkapital	12	5 347 195	3 473 148
<b>GJELD</b>			
<b>AVSETNING FOR FORPLIKTELSE</b>			
Andre avsetninger for forpliktelser	13	23 333	33 333
Sum avsetning for forpliktelser		23 333	33 333
<b>KORTSIKTIG GJELD</b>			
Leverandørgjeld	9	2 687 072	1 068 606
Betalbar skatt	6	527 775	335 550
Skyldig offentlige avgifter		1 849 693	1 016 812
Annen kortsiktig gjeld	9	928 389	949 474
Sum kortsiktig gjeld		5 992 930	3 370 442
Sum gjeld		6 016 263	3 403 775
Sum egenkapital og gjeld			


Odda, 27.06.2024  
Styret i Hardanger Transport AS

  
Espen Garberg  
Styreleder

  
Anne Garberg  
Nestleder

  
Åse Garberg  
Styremedlem

  
Kjersti Garberg  
Styremedlem

  
Svein Petter Garberg  
Styremedlem/daglig leder



## Hardanger Transport AS Noter til regnskapet 2023

### Note 1 Regnskapsprinsipper

Årsregnskapet er satt opp i samsvar med regnskapsloven av 1998 og god regnskapsskikk for små foretak.

#### Hovedregel for vurdering og klassifisering av eiendeler og gjeld

Eiendeler bestemt til varig eie eller bruk er klassifisert som anleggsmidler. Andre eiendeler er klassifisert som omløpsmidler. Fordringer som skal tilbakebetales innen et år er klassifisert som omløpsmidler. Ved klassifisering av kortsiktig og langsiktig gjeld er tilsvarende kriterier lagt til grunn.

#### Omløpsmidler/Kortsiktig gjeld

Omløpsmidler og kortsiktig gjeld omfatter normalt poster som forfaller til betaling innen ett år etter balansedagen, samt poster som knytter seg til varekretsløpet. Omløpsmidler vurderes til laveste verdi av anskaffelseskost og antatt virkelig verdi.

#### Anleggsmidler/Langsiktig gjeld

Anleggsmidler omfatter eiendeler bestemt til varig eie og bruk. Anleggsmidler er vurdert til anskaffelseskost. Varige driftsmidler balanseføres og avskrives over driftsmidlets økonomiske levetid. Varige driftsmidler nedskrives til gjenvinnbart

#### Andre aksjer og andeler klassifisert som anleggsmidler

Aksjer og investeringer i ansvarlige selskaper hvor selskapet ikke har betydelig innflytelse, er vurdert etter kostmetoden. Investeringene nedskrives til virkelig ved verdifall som forventes ikke å være forbigående. Mottatt utbytte fra selskapene inntektsføres som annen finansinntekt.

#### Fordringer

Kundefordringer og andre fordringer er oppført til pålydende etter fradrag for avsetning til forventet tap. Avsetning til tap gjøres på grunnlag av en individuell vurdering av de enkelte fordringer.

#### Driftsinntekter og kostnader

Inntekt regnskapsføres når den er opptjent, altså når både risiko og kontroll i hovedsak er overført til kunden. Dette vil normalt være tilfellet når varen er levert til kunden. Tilsvarende for tjenester skjer inntektsføringen etter hvert som tjenesten leveres. Inntektene regnskapsføres med verdien av vederlaget på transaksjonstidspunktet.

Kostnader regnskapsføres som hovedregel i samme periode som tilhørende inntekt. I de tilfeller det ikke er en klar sammenheng mellom utgifter og inntekter fastsettes fordelingen etter skjønsmessige kriterier.

#### Skatter

Skattekostnaden sammenstilles med regnskapsmessig resultat før skatt. Skatt knyttet til egenkapitaltransaksjoner, for eksempel konsernbidrag, føres mot egenkapitalen.

Skattekostnaden består av betalbar skatt (skatt på årets direkte skattepliktige inntekt) og endring i netto utsatt skatt. Skattekostnaden fordeles på ordinært resultat og resultat av ekstraordinære poster i henhold til skattegrunnlaget. Utsatt skatt og utsatt skattefordel er presentert netto i balansen.

Utsatt skattefordel er i samsvar med god regnskapsskikk for små foretak ikke oppført som eiendel i balansen.

#### Endring av regnskapsprinsipp

De har ikke vært endringer av regnskapsprinsipp i regnskapsåret

### Note 2 Transaksjoner med nærstående parter m.v.

Transaksjoner med nærstående parter er basert på vanlige forretningsmessige vilkår.

Transaksjon	Motpart	Forhold til motparten	2 023	2 022
Salg varer og tjenester	S.P Garberg	Daglig leder's EPF	33 112	127 095
Kjøp av varer og tjenes	S.P Garberg	Daglig leder's EPF	-1 390 945	-1 270 494
Salg varer og tjenester	Garberg AS	Tilknyttet selskap (TS)	13 340	28 250
Kjøp av varer og tjenes	Garberg AS	Tilknyttet selskap (TS)	-1 071 965	891 525
Husleie	Hardanger Eigedom AS	Datterselskap av TS	-561 384	-552 000
<b>Sum</b>			<b>-2 977 842</b>	<b>-775 624</b>



## Hardanger Transport AS Noter til regnskapet 2023

### Note 3 Annen driftsinntekt

<b>Andre driftsinnteket</b>	<b>2 023</b>	<b>2 022</b>
Regnskapsmessig gevinst ved salg av driftsmidler	0	528 500
Leieinntekter	1 070 024	906 950
<b>Sum</b>	<b>1 070 024</b>	<b>1 435 450</b>

### Note 4 Lønnskostnader, antall ansatte, godtgjørelser, lån til ansatte med mer

<b>Lønnskostnad</b>	<b>2023</b>	<b>2022</b>
Lønn	4 977 809	3 598 361
Arbeidsgiveravgift	541 362	397 633
Pensjonskostnader	116 077	75 209
Andre lønnsrelaterte ytelser	9 080	9 421
<b>Sum</b>	<b>5 644 328</b>	<b>4 080 624</b>

Antall årsverk sysselsatt i regnskapsåret	8,0	7,0
---	-----	-----

Selskapet er pliktig til å ha tjenstepensjonsordning etter lov om obligatorisk tjenstepensjon. Selskapet har etablert pensjonsordning som tilfredsstiller kravene i denne lov.

Ytelser til ledende personer	Lønn	Pensjons- kostnader	Annen godtgjørelse
Daglig leder	0	0	0

Det er ikke ytt lån eller stillet sikkerhet for ansatte eller tillitsvalgte i selskapet.

### Revisor

Godtgjørelse til revisor for revisjon utgjør i 2023 kr 60 925 ekskl. mva. Godtgjørelse for andre tjenester utgjør kr 15 678 ekskl. mva.

### Note 5 Varige driftsmidler

Type anleggsmiddel	Transport- midler	Maskiner, inventar ol	Dataprogram	Sum
Anskaffelseskost 01.01.	517 600	146 690	42 295	706 585
Tilgang	37 758	204 805	0	242 563
Avgang	0	0	0	0
Anskaffelseskost 31.12.	555 358	351 495	42 295	949 148
Akk. avskrivninger 01.01.	301 350	50 880	9 295	361 525
Akk. nedskrivninger 31.12.	367 338	101 625	17 295	486 258
<b>Bokført verdi pr. 31.12.</b>	<b>188 020</b>	<b>249 870</b>	<b>25 000</b>	<b>462 890</b>

<b>Årets avskrivninger</b>	<b>65 988</b>	<b>50 745</b>	<b>8 000</b>	<b>124 733</b>
----------------------------	---------------	---------------	--------------	----------------

Avskrivningssats/ økonomisk levetid  
Avskrivningsplan

20%  
lineær

20%-33%  
lineær

Leie ikke balanseførte driftsmidler	Transport- midler	Andre maskiner	Sum
Årlig leie av ikke balanseførte driftsmidler	1 958 922	464 178	2 423 100



## Hardanger Transport AS Noter til regnskapet 2023

### Note 6 Skatter

Årets betalbar skatt fremkommer slik:	2023	2022
Resultat før skattekostnad	2 404 275	1 491 245
Permanente forskjeller	5 850	-130
Endring i midlertidige resultatforskjeller	-11 150	34 114
Anvendt fremførbart underskudd	0	0
<b>Grunnlag for betalbar skatt i resultatregnskapet</b>	<b>2 398 975</b>	<b>1 525 229</b>
<b>Betalbar skatt på årets resultat (22% av grunnlag)</b>	<b>527 775</b>	<b>335 550</b>

Årets skattekostnad fremkommer slik:	2023	2022
Betalbar skatt/ skatteeffekt av avgitt konsernbidrag	527 775	335 550
For mye/for lite avsatt i fjor	0	0
Sum betalbar skatt	527 775	335 550
Endring i utsatt skatt	2 453	-7 506
<b>Skattekostnad ordinært resultat</b>	<b>530 228</b>	<b>328 044</b>

Betalbar skatt i balansen fremkommer slik:	2023	2022
Betalbar skatt (22% av gr.lag for betalbar skatt i resultatregnskapet)	527 775	335 550
Utlignet ikke betalt skatt fra tidligere år	0	0
<b>Betalbar skatt i balansen</b>	<b>527 775</b>	<b>335 550</b>

### Beregning av utsatt skatt/skattefordel:

Midlertidige forskjeller	2 022	2 023	Endring
Driftsmidler	10 064	11 214	-1 150
Utestående fordringer	-70 000	-60 000	-10 000
Andre midlertidige forskjeller	0	0	0
Netto midlertidige forskjeller	-59 936	-48 786	-11 150
Underskudd til fremføring	0	0	0
<b>Grunnlag for utsatt skattefordel (-)</b>	<b>-59 936</b>	<b>-48 786</b>	<b>-11 150</b>
<b>Utsatt skattefordel 22%</b>	<b>-13 186</b>	<b>-10 733</b>	<b>-2 453</b>

Utsatt skattefordel er oppført som eiendel i balansen med utgangspunkt i fremtidig inntekt.

### Note 7 Investering i tilknyttet selskap

Investeringer i tilknyttet selskap er vurdert etter generelle vurderingsregler til kostpris. Investeringen blir nedskrevet til virkelig verdi ved verdifall som forventes ikke å være forbigående.

Tilknyttet selskap	Ansk.- tidspunkt	Forretnings- kontor	Stemmeandel	Eierandel	
Garberg AS	2019	Odda	22,6 %	22,6 %	
Tilknyttet selskap	Aksjekapital	Anskaffelses- kost	Bokført verdi 31.12	Resultat 2023	Egenkapital 31.12.2023
Garberg AS	740 000	650 000	650 000	-138 706	379 766
<b>Sum investering i tilknyttet selskap</b>		<b>650 000</b>	<b>650 000</b>		

### Note 8 Kundefordringer

	2 023	2 022
Vurdert til pålydende	5 436 198	4 238 284
Opptjente ikke fakturerte inntekter	0	0
Avsatt til dekning av usikre fordringer	-70 000	-70 000
<b>Bokført verdi pr. 31.12</b>	<b>5 366 198</b>	<b>4 168 284</b>



## Hardanger Transport AS Noter til regnskapet 2023

### Note 9 Mellomværende med nærstående parter m.v.

Transaksjoner med nærstående parter er basert på vanlige forretningsmessige vilkår.

Nærstående part	Andre kortsiktige fordringer		Kundefordringer	
	2 023	2 022	2 023	2 022
S.P. Garberg (Daglig leder's EPF)	0	11 050	5 316	95 691
Garberg AS (tilknyttet selskap (TS))	0	0	191 365	89 887
Hardanger Eiendom AS (datterselskap av TS)	0	0	156 600	156 600
<b>Sum</b>	<b>0</b>	<b>11 050</b>	<b>353 281</b>	<b>342 178</b>

Nærstående part	Annen kortsiktig gjeld		Leverandørgjeld	
	2 023	2 022	2 023	2 022
S.P. Garberg (Daglig leder's EPF)	3 387	142 784	417 458	308 750
Garberg AS (tilknyttet selskap (TS))	0	0	191 365	89 888
<b>Sum</b>	<b>3 387</b>	<b>142 784</b>	<b>608 823</b>	<b>398 638</b>

### Note 10 Bundne bankinnskudd

Av bankinnskudd utgjør bundne skattetrekksmidler kr 199 097.

### Note 11 Aksjekapital og aksjonærinformasjon

Aksjekapitalen i selskapet pr 31.12.2023 består av følgende:

Aksjekapital	Antall	Pålydende verdi	Bokført verdi
Aksjer	30	1 000	30 000

Alle aksjene gir samme rettighet i selskapet og tilhører samme aksjeklasse.

Aksjonær pr 31.12.2023		Aksjer	Eierandel
Svein Petter Garberg	Daglig leder/ styremedlem	18	60,0 %
Espen Garberg	Styrets leder	3	10,0 %
Anne Garberg	Nestleder	3	10,0 %
Åse Garberg	Styremedlem	3	10,0 %
Kjersti Garberg	Styremedlem	3	10,0 %
<b>Totalt antall aksjer</b>		<b>30</b>	<b>100,0 %</b>

### Note 12 Egenkapital

Egenkapital pr 01.01	Aksjekapital	Annen innskutt egenkapital	Annen egenkapital	Sum
	30 000	0	3 443 148	3 473 148
<b>Årets endring:</b>				
Årets resultat			1 874 047	1 874 047
<b>Egenkapital pr 31.12</b>	<b>30 000</b>	<b>0</b>	<b>5 317 195</b>	<b>5 347 195</b>



## Hardanger Transport AS Noter til regnskapet 2023

### Note 13 Balanseført investeringsstøtte fra ENOVA Nullutslippsfond

Selskapet har mottatt kr 50 000 i investeringsstøtte fra ENOVA Nullutslippsfond. Investeringsstøtten kommer selskapet til gode ved at leasingleie reduseres. Balanseført forpliktelse knyttet til investeringsstøtte reduseres i takt med leasingperioden som er 5 år. Det er i 2023 tilbakeført kr 6 667. Årets tilbakeføring er ført mot forskuddsbetalt engangtleie. Rest balanseført investeringsstøtte pr 31.12.2023 er kr 23 333.

### Note 14 Langsiktig gjeld, pantstillelser og garantier mv.

<b>Garantiforpliktelser som ikke er regnskapsført</b>	<b>2023</b>	<b>2022</b>
Garanti Statens Vegvesen Region Vest	340 000	340 000
<b>Bokført verdi av eiendeler stilt som sikkerhet for bokført gjeld til kredittinstitusjoner</b>		
Varige driftsmidler	462 890	345 060
Kundefordringer	5 376 198	4 168 284
<b>Totalt</b>	<b>5 839 088</b>	<b>4 513 344</b>



Rev.nr./Org.nr. 997 726 316 MVA  
Kremarveien 3, 5750 Odda  
Telefon: 53 64 32 24  
post@ullensvangrevisjon.no  
[www.ullensvangrevisjon.no](http://www.ullensvangrevisjon.no)

Til generalforsamlingen i Hardanger Transport AS

## Uavhengig revisors beretning

### Konklusjon

Vi har revidert årsregnskapet for Hardanger Transport AS som viser et overskudd på NOK 1 874 047. Årsregnskapet består av balanse per 31. desember 2023, resultatregnskap for regnskapsåret avsluttet per denne datoen og noter til årsregnskapet, herunder et sammendrag av viktige regnskapsprinsipper.

### Etter vår mening

- oppfyller årsregnskapet gjeldende lovkrav, og
- gir årsregnskapet et rettviseende bilde av selskapets finansielle stilling per 31. desember 2023, og av dets resultater for regnskapsåret avsluttet per denne datoen i samsvar med regnskapslovens regler og god regnskapsskikk i Norge.

### Grunnlag for konklusjonen

Vi har gjennomført revisjonen i samsvar med International Standards on Auditing (ISA-ene). Våre oppgaver og plikter i henhold til disse standardene er beskrevet nedenfor under *Revisors oppgaver og plikter ved revisjonen av årsregnskapet*. Vi er uavhengige av selskapet i samsvar med kravene i relevante lover og forskrifter i Norge og International Code of Ethics for Professional Accountants (inkludert internasjonale uavhengighetsstandarder) utstedt av International Ethics Standards Board for Accountants (IESBA-reglene), og vi har overholdt våre øvrige etiske forpliktelser i samsvar med disse kravene. Innhentet revisjonsbevis er etter vår vurdering tilstrekkelig og hensiktsmessig som grunnlag for vår konklusjon.

### Styrets og daglig leders ansvar for årsregnskapet

Styret og daglig leder (ledelsen) er ansvarlige for å utarbeide årsregnskapet og for at det gir et rettviseende bilde i samsvar med regnskapslovens regler og god regnskapsskikk i Norge. Ledelsen er også ansvarlig for slik internkontroll som den finner nødvendig for å kunne utarbeide et årsregnskap som ikke inneholder vesentlig feilinformasjon, verken som følge av misligheter eller utilsiktede feil.

Ved utarbeidelsen av årsregnskapet må ledelsen ta standpunkt til selskapets evne til fortsatt drift og opplyse om forhold av betydning for fortsatt drift. Forutsetningen om fortsatt drift skal legges til grunn for årsregnskapet så lenge det ikke er sannsynlig at virksomheten vil bli avvirket.

### Revisors oppgaver og plikter ved revisjonen av årsregnskapet

Vårt mål er å oppnå betryggende sikkerhet for at årsregnskapet som helhet ikke inneholder vesentlig feilinformasjon, verken som følge av misligheter eller utilsiktede feil, og å avgi en revisjonsberetning som inneholder vår konklusjon. Betryggende sikkerhet er en høy grad av sikkerhet, men ingen garanti for at en revisjon utført i samsvar med ISA-ene, alltid vil avdekke vesentlig feilinformasjon. Feilinformasjon kan oppstå som følge av misligheter eller utilsiktede feil. Feilinformasjon er å anse som vesentlig dersom den enkeltvis eller samlet med rimelighet kan forventes å påvirke de økonomiske beslutningene som brukerne foretar på grunnlag av årsregnskapet.




Rev.nr./ Org.nr. 997 726 316 MVA  
Kremarveien 3, 5750 Odda  
Telefon: 53 64 32 24  
[post@ullensvangrevisjon.no](mailto:post@ullensvangrevisjon.no),  
[www.ullensvangrevisjon.no](http://www.ullensvangrevisjon.no)

---

For videre beskrivelse av revisors oppgaver og plikter vises det til:  
<https://revisorforeningen.no/revisjonsberetninger>

Odda, 28. juni 2024  
Ullensvang Revisjon AS

  
Nils Magnus Berge  
Statsautorisert revisor