



ÅRSREGNSKAPET FOR REGNSKAPSÅRET 2023 - GENERELL INFORMASJON

Enheten

Organisasjonsnummer: 912 295 508
Organisasjonsform: Aksjeselskap
Foretaksnavn: NARVIK MASKIN OG LIFTUTLEIE AS
Forretningsadresse: Havnegata 21
8514 NARVIK

Regnskapsår

Årsregnskapets periode: 01.01.2023 - 31.12.2023

Konsern

Morselskap i konsern: Nei

Regnskapsregler

Regler for små foretak benyttet: Ja
Benyttet ved utarbeidelsen av årsregnskapet til selskapet: Regnskapslovens alminnelige regler

Årsregnskapet fastsatt av kompetent organ

Bekreftet av representant for selskapet: Ottar Jahn Klingan
Dato for fastsettelse av årsregnskapet: 22.03.2024

Grunnlag for avgivelse

År 2023: Årsregnskapet er elektronisk innlevert
År 2022: Tall er hentet fra elektronisk innlevert årsregnskap fra 2023

Det er ikke krav til at årsregnskapet m.v. som sendes til Regnskapsregisteret er undertegnet. Kontrollen på at dette er utført ligger hos revisor/enhetens øverste organ. Sikkerheten ivaretas ved at innsender har rolle/rettighet for innsending av årsregnskapet via Altinn, og ved at det bekreftes at årsregnskapet er fastsatt av kompetent organ.

Brønnøysundregistrene, 16.05.2025



Resultatregnskap

Beløp i: NOK	Note	2023	2022
RESULTATREGNSKAP			
Inntekter			
Salgsinntekt		12 334 190	14 082 400
Annen driftsinntekt		1 169 233	310 206
Sum inntekter		13 503 424	14 392 606
Kostnader			
Varekostnad		2 663 130	2 223 015
Lønnskostnad	1	3 478 632	4 312 236
Avskrivning av driftsmidler	2	718 400	695 669
Estimatendring avskrivningsplan	2		
Nedskrivning av varige driftsmidler og immaterielle eiendeler	2		
Annen driftskostnad	3	4 817 666	4 653 250
Sum kostnader		11 677 827	11 884 170
Driftsresultat		1 825 596	2 508 435
Finansinntekter og finanskostnader			
Renteinntekt fra foretak i samme konsern	3	4 327	3 421
Annen renteinntekt		17 326	2 292
Sum finansinntekter		21 653	5 713
Rentekostnad til foretak i samme konsern	3		
Annen rentekostnad		117 623	150 321
Sum finanskostnader		117 623	150 321
Netto finans		-95 971	-144 608
Ordinært resultat før skattekostnad		1 729 626	2 363 827
Skattekostnad på resultat	4	384 288	522 360
Ordinært resultat etter skattekostnad		1 345 338	1 841 467
Årsresultat	5	1 345 338	1 841 467
Årsresultat etter minoritetsinteresser		1 345 338	1 841 467



Resultatregnskap

Beløp i: NOK	Note	2023	2022
Totalresultat		1 345 338	1 841 467
Overføringer og disponeringer			
Ordinært utbytte			1 203 421
Avsatt til annen egenkapital		1 345 338	638 046
Sum overføringer og disponeringer		1 345 338	1 841 467



Balanse

Beløp i: NOK	Note	2023	2022
BALANSE - EIENDELER			
Anleggsmidler			
Immaterielle eiendeler			
Utsatt skattefordel	4		
Varige driftsmidler			
Maskiner og anlegg		4 466 838	4 367 818
Driftsløsøre, inventar o.a. utstyr		651 745	690 253
Sum varige driftsmidler	2, 6	5 118 583	5 058 071
Finansielle anleggsmidler			
Lån til foretak i samme konsern	3		1 203 421
Andre langsiktige fordringer		1 266 834	457 100
Sum finansielle anleggsmidler		1 266 834	1 660 521
Sum anleggsmidler		6 385 417	6 718 592
Omløpsmidler			
Varer			
Fordringer			
Kundefordringer	6	1 212 404	1 706 928
Andre kortsiktige fordringer		502 783	121 932
Sum fordringer		1 715 188	1 828 860
Bankinnskudd, kontanter og lignende			
Bankinnskudd, kontanter o.l.	7	483 422	501 658
Sum bankinnskudd, kontanter og lignende		483 422	501 658
Sum omløpsmidler		2 198 609	2 330 518
SUM EIENDELER		8 584 026	9 049 110

BALANSE - EGENKAPITAL OG GJELD



Balanse

Beløp i: NOK	Note	2023	2022
Egenkapital			
Innskutt egenkapital			
Aksjekapital		100 000	100 000
Overkurs		1 230 000	1 230 000
Annen innskutt egenkapital		61 125	61 125
Sum innskutt egenkapital		1 391 125	1 391 125
Opptjent egenkapital			
Annen egenkapital		4 340 766	2 995 429
Sum opptjent egenkapital		4 340 766	2 995 429
Sum egenkapital	5	5 731 891	4 386 554
Gjeld			
Langsiktig gjeld			
Utsatt skatt	4	348 545	32 696
Sum avsetninger for forpliktelser		348 545	32 696
Annen langsiktig gjeld			
Gjeld til kredittinstitusjoner	6	1 429 163	1 749 294
Sum annen langsiktig gjeld		1 429 163	1 749 294
Sum langsiktig gjeld		1 777 709	1 781 990
Kortsiktig gjeld			
Gjeld til kredittinstitusjoner	6		123 405
Leverandørgjeld		423 272	647 477
Betalbar skatt	4	68 439	
Skyldig offentlige avgifter		153 977	488 553
Utbytte			1 203 421
Annen kortsiktig gjeld	3	428 738	417 710
Sum kortsiktig gjeld		1 074 426	2 880 566
Sum gjeld		2 852 135	4 662 556
SUM EGENKAPITAL OG GJELD		8 584 026	9 049 110
POSTER UTENOM BALANSEN			
Garantistillelser	6		



Balanse

Beløp i: NOK	Note	2023	2022
Pantstillelser	6		



Brønnøysundregistrene

ÅRSREGNSKAP FOR REGNSKAPSÅRET 2023 - GENERELL INFORMASJON

Journalnummer: 2024 348715

Enheten

Organisasjonsnummer: 912 295 508
Organisasjonsform: Aksjeselskap
Foretaksnavn: NARVIK MASKIN OG LIFTUTLEIE AS
Forretningsadresse: Havnegata 21
8514 NARVIK

Regnskapsår

Årsregnskapets periode: 01.01.2023 - 31.12.2023

Konsern

Morselskap i konsern: Nei

Regnskapsregler

Regler for små foretak benyttet: Ja
Benyttet ved utarbeidelsen av
årsregnskapet til selskapet: Regnskapslovens alminnelige regler

Årsregnskapet fastsatt av kompetent organ

Bekreftet av representant for selskapet: Ottar Jahn Klingan
Dato for fastsettelse av årsregnskapet: 22.03.2024

Revisjon

Årsregnskapet er utarbeidet av ekstern
autorisert regnskapsfører: Ja

Grunnlag for avgivelse

År 2023: Årsregnskap er elektronisk innlevert.
År 2022: Tall er hentet fra elektronisk innlevert årsregnskap fra 2023.

Det er ikke krav til at årsregnskapet m.v. som sendes til Regnskapsregisteret er undertegnet. Kontrollen på at dette er utført ligger hos revisor/enhetens øverste organ. Sikkerheten ivaretas ved at innsender har rolle/rettighet for innsending av årsregnskapet via Altinn, og ved at det bekreftes at årsregnskapet er fastsatt av kompetent organ.

Brønnøysundregistrene, 11.04.2024



Organisasjonsnr: 912 295 508
NARVIK MASKIN OG LIFTUTLEIE AS

RESULTATREGNSKAP

Beløp i: NOK	Note	2023	2022
RESULTATREGNSKAP			
Inntekter			
Salgsinntekt		12 334 190	14 082 400
Annen driftsinntekt		1 169 233	310 206
Sum inntekter		13 503 424	14 392 606
Kostnader			
Varekostnad		2 663 130	2 223 015
Lønnskostnad	1	3 478 632	4 312 236
Avskrivning av driftsmidler	2	718 400	695 669
Estimatendring avskrivningsplan	2		
Nedskrivning av varige driftsmidler og immaterielle eiendeler	2		
Annen driftskostnad	3	4 817 666	4 653 250
Sum kostnader		11 677 827	11 884 170
Driftsresultat		1 825 596	2 508 435
Finansinntekter og finanskostnader			
Renteinntekt fra foretak i samme konsern	3	4 327	3 421
Annen renteinntekt		17 326	2 292
Sum finansinntekter		21 653	5 713
Rentekostnad til foretak i samme konsern	3		
Annen rentekostnad		117 623	150 321
Sum finanskostnader		117 623	150 321
Netto finans		-95 971	-144 608
Ordinært resultat før skattekostnad		1 729 626	2 363 827
Skattekostnad på resultat	4	384 288	522 360
Ordinært resultat etter skattekostnad		1 345 338	1 841 467
Årsresultat	5	1 345 338	1 841 467
Årsresultat etter minoritetsinteresser		1 345 338	1 841 467
Totalresultat		1 345 338	1 841 467
Overføringer og disponeringer			



Ordinært utbytte		1 203 421
Avsatt til annen egenkapital	1 345 338	638 046
Sum overføringer og disponeringer	1 345 338	1 841 467



Organisasjonsnr: 912 295 508
NARVIK MASKIN OG LIFTUTLEIE AS

BALANSE

Beløp i: NOK	Note	2023	2022
BALANSE - EIENDELER			
Anleggsmidler			
Immaterielle eiendeler			
Utsatt skattefordel	4		
Varige driftsmidler			
Maskiner og anlegg		4 466 838	4 367 818
Driftsløsøre, inventar o. a. utstyr		651 745	690 253
Sum varige driftsmidler	2, 6	5 118 583	5 058 071
Finansielle anleggsmidler			
Lån til foretak i samme konsern	3		1 203 421
Andre langsiktige fordringer		1 266 834	457 100
Sum finansielle anleggsmidler		1 266 834	1 660 521
Sum anleggsmidler		6 385 417	6 718 592
Omløpsmidler			
Varer			
Fordringer			
Kundefordringer	6	1 212 404	1 706 928
Andre kortsiktige fordringer		502 783	121 932
Sum fordringer		1 715 188	1 828 860
Bankinnskudd, kontanter og lignende			
Bankinnskudd, kontanter o. l.	7	483 422	501 658
Sum bankinnskudd, kontanter og lignende		483 422	501 658
Sum omløpsmidler		2 198 609	2 330 518
SUM EIENDELER		8 584 026	9 049 110
BALANSE - EGENKAPITAL OG GJELD			
Egenkapital			
Innskutt egenkapital			
Aksjekapital		100 000	100 000
Overkurs		1 230 000	1 230 000



Annen innskutt egenkapital		61 125	61 125
Sum innskutt egenkapital		1 391 125	1 391 125
Opptjent egenkapital			
Annen egenkapital		4 340 766	2 995 429
Sum opptjent egenkapital		4 340 766	2 995 429
Sum egenkapital	5	5 731 891	4 386 554
Gjeld			
Langsiktig gjeld			
Utsatt skatt	4	348 545	32 696
Sum avsetninger for forpliktelseser		348 545	32 696
Annen langsiktig gjeld			
Gjeld til kredittinstitusjoner	6	1 429 163	1 749 294
Sum annen langsiktig gjeld		1 429 163	1 749 294
Sum langsiktig gjeld		1 777 709	1 781 990
Kortsiktig gjeld			
Gjeld til kredittinstitusjoner	6		123 405
Leverandørgjeld		423 272	647 477
Betalbar skatt	4	68 439	
Skyldig offentlige avgifter		153 977	488 553
Utbytte			1 203 421
Annen kortsiktig gjeld	3	428 738	417 710
Sum kortsiktig gjeld		1 074 426	2 880 566
Sum gjeld		2 852 135	4 662 556
SUM EGENKAPITAL OG GJELD		8 584 026	9 049 110
POSTER UTENOM BALANSEN			
Garantistillelser	6		
Pantstillelser	6		



Organisasjonsnr: 912 295 508
NARVIK MASKIN OG LIFTUTLEIE AS

NOTEOPPLYSNINGER - SELSKAP - alle poster oppgitt i hele tall

Note

1

Antall årsverk i regnskapsåret
6.00

Sum Beløp

Balanseført verdi 31.12. Varige driftsmidler Immaterielle eiend.

Konsernregnskap

Morselskapet sitt navn

Forretningskontor for morselskapet

Begrunnelse for at datterselskap er utelatt fra konsolideringen

Samlet beløp - tilknyttet selskap Årets Fjorårets


Samlet beløp - foretak i samme konsern Årets Fjorårets

Samlet beløp - foretak i samme konsern Årets Fjorårets

Samlet beløp - felles kontrollert virksomhet Årets Fjorårets

Pantstillelse Beløp

Beholdning av egne aksjer Antall Pålydende Andel av aksjek.



Bypass Signing
Mikael Falch Hope
2024-04-04

Hålogaland Revisjon

statsautoriserte revisorer

Hålogaland Revisjon AS Org.nr 934 147 014
Dronningensgate 33 • Postboks 444, N-8506 Narvik
Telefon: +47 76 96 55 55
E-mail: narvik@halogalandrevisjon.no

Oppdragsansvarlige revisorer:
Statsautoriserte revisorer Tore Aleksander Hanssen,
Mikael Falch Hope og Steinar Finstad
Medlemmer av Den Norske Revisorforening

Til generalforsamlingen i
Narvik Maskin og Liftutleie AS

REVISORS BERETNING

Uttalelse om revisjonen av årsregnskapet

Konklusjon

Vi har revidert årsregnskapet for *Narvik Maskin og Liftutleie AS* som viser et overskudd på kr 1 345 338,-. Årsregnskapet består av balanse per 31. desember 2023, resultatregnskap for regnskapsåret avsluttet per denne datoen og noter til årsregnskapet, herunder vesentlige opplysninger om regnskapsprinsipper.

Etter vår mening oppfyller årsregnskapet gjeldende lovkrav og gir et rettviseende bilde av selskapets finansielle stilling per 31. desember 2023, og av dets resultater for regnskapsåret avsluttet per denne datoen i samsvar med regnskapslovens regler og god regnskapsskikk i Norge.

Grunnlag for konklusjonen

Vi har gjennomført revisjonen i samsvar med International Standards on Auditing (ISA-ene). Våre oppgaver og plikter i henhold til disse standardene er beskrevet nedenfor under Revisors oppgaver og plikter ved revisjonen av årsregnskapet. Vi er uavhengige av selskapet i samsvar med kravene i relevante lover og forskrifter i Norge og International Code of Ethics for Professional Accountants (inkludert internasjonale uavhengighetsstandarder) utstedt av International Ethics Standards Board for Accountants (IESBA-reglene), og vi har overholdt våre øvrige etiske forpliktelser i samsvar med disse kravene. Innhentet revisjonsbevis er etter vår vurdering tilstrekkelig og hensiktsmessig som grunnlag for vår konklusjon.

Styrets og daglig leders ansvar for årsregnskapet

Styret og daglig leder (ledelsen) er ansvarlig for å utarbeide årsregnskapet og for at det gir et rettviseende bilde i samsvar med regnskapslovens regler og god regnskapsskikk i Norge. Ledelsen er også ansvarlig for slik intern kontroll som den finner nødvendig for å kunne utarbeide et årsregnskap som ikke inneholder vesentlig feilinformasjon, verken som følge av misligheter eller utilsiktede feil.

Ved utarbeidelsen av årsregnskapet må ledelsen ta standpunkt til selskapets evne til fortsatt drift og opplyse om forhold av betydning for fortsatt drift. Forutsetningen om fortsatt drift skal legges til grunn for årsregnskapet så lenge det ikke er sannsynlig at virksomheten vil bli avvirket.



Hålogaland Revisjon

Revisors oppgaver og plikter ved revisjonen av årsregnskapet

Vårt mål er å oppnå betryggende sikkerhet for at årsregnskapet som helhet ikke inneholder vesentlig feilinformasjon, verken som følge av misligheter eller utilsiktede feil, og å avgi en revisjonsberetning som inneholder vår konklusjon. Betryggende sikkerhet er en høy grad av sikkerhet, men ingen garanti for at en revisjon utført i samsvar med ISA-ene, alltid vil avdekke vesentlig feilinformasjon. Feilinformasjon kan oppstå som følge av misligheter eller utilsiktede feil. Feilinformasjon er å anse som vesentlig dersom den enkeltvis eller samlet med rimelighet kan forventes å påvirke de økonomiske beslutningene som brukerne foretar på grunnlag av årsregnskapet.

For videre beskrivelse av revisors oppgaver og plikter vises det til <https://revisorforeningen.no/revisjonsberetninger>.

Narvik, 4. april 2024

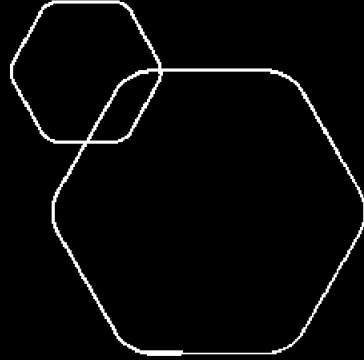
Hålogaland Revisjon AS

Mikael Falch Hope
Statsautorisert revisor
elektronisk signert

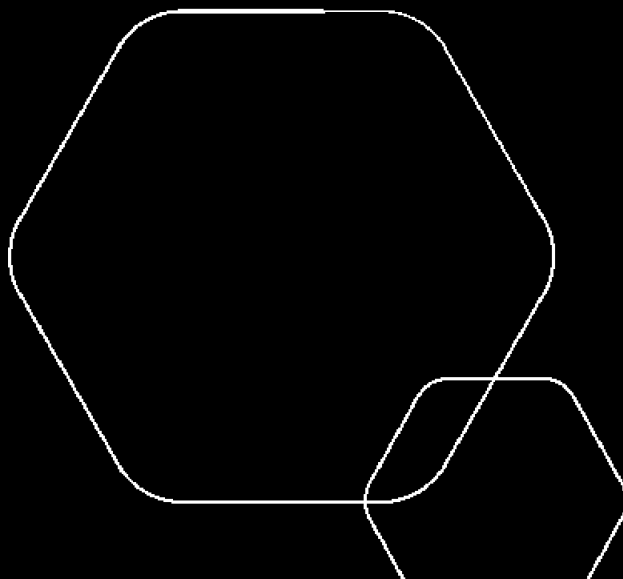


BankID Signing
Lill-May Klingan
2024-04-03

BankID Signing
Ottar Jahn Klingan
2024-04-04



Årsregnskap 2023
Narvik Maskin Og Liftutleie AS



Org.nr.: 912 295 508



Resultatregnskap			
Narvik Maskin Og Liftutleie AS			
Driftsinntekter og driftskostnader	Note	2023	2022
Salgsinntekt		12 334 190	14 082 400
Annen driftsinntekt		1 169 233	310 206
Sum driftsinntekter		<u>13 503 424</u>	<u>14 392 606</u>
Varekostnad		2 663 130	2 223 015
Lønnskostnad	1	3 478 632	4 312 236
Avskrivning av driftsmidler	2	718 400	695 669
Annen driftskostnad	3	4 817 666	4 653 250
Sum driftskostnader		<u>11 677 827</u>	<u>11 884 170</u>
Driftsresultat		<u>1 825 596</u>	<u>2 508 435</u>
Finansinntekter og finanskostnader			
Renteinntekt fra foretak i samme konsern	3	4 327	3 421
Annen renteinntekt		17 326	2 292
Annen rentekostnad		117 623	150 321
Resultat av finansposter		<u>-95 971</u>	<u>-144 608</u>
Resultat før skattekostnad		1 729 626	2 363 827
Skattekostnad på resultat	4	384 288	522 360
Resultat		<u>1 345 338</u>	<u>1 841 467</u>
Årsresultat	5	<u>1 345 338</u>	<u>1 841 467</u>
Overføringer			
Avsatt til utbytte		0	1 203 421
Avsatt til annen egenkapital		1 345 338	638 046
Sum overføringer		<u>1 345 338</u>	<u>1 841 467</u>



Balanse			
Narvik Maskin Og Liftutleie AS			
Eiendeler	Note	2023	2022
Anleggsmidler			
Immaterielle eiendeler			
Varige driftsmidler			
Maskiner og anlegg		4 466 838	4 367 818
Driftsløsøre, inventar o.a. utstyr		651 745	690 253
Sum varige driftsmidler	2, 6	<u>5 118 583</u>	<u>5 058 071</u>
Finansielle anleggsmidler			
Lån til foretak i samme konsern	3	0	1 203 421
Andre langsiktige fordringer		1 266 834	457 100
Sum finansielle anleggsmidler		<u>1 266 834</u>	<u>1 660 521</u>
Sum anleggsmidler		<u>6 385 417</u>	<u>6 718 592</u>
Omløpsmidler			
Fordringer			
Kundefordringer	6	1 212 404	1 706 928
Andre kortsiktige fordringer		502 783	121 932
Sum fordringer		<u>1 715 188</u>	<u>1 828 860</u>
Bankinnskudd, kontanter o.l.	7	483 422	501 658
Sum omløpsmidler		<u>2 198 609</u>	<u>2 330 518</u>
Sum eiendeler		<u>8 584 026</u>	<u>9 049 110</u>



Balanse			
Narvik Maskin Og Liftutleie AS			
	Note	2023	2022
Egenkapital og gjeld			
Innskutt egenkapital			
Aksjekapital		100 000	100 000
Overkurs		1 230 000	1 230 000
Annen innskutt egenkapital		61 125	61 125
Sum innskutt egenkapital		<u>1 391 125</u>	<u>1 391 125</u>
Opptjent egenkapital			
Annen egenkapital		4 340 766	2 995 429
Sum opptjent egenkapital		<u>4 340 766</u>	<u>2 995 429</u>
Sum egenkapital	5	<u>5 731 891</u>	<u>4 386 554</u>
Gjeld			
Utsatt skatt	4	348 545	32 696
Sum avsetning for forpliktelser		<u>348 545</u>	<u>32 696</u>
Annen langsiktig gjeld			
Gjeld til kredittinstitusjoner	6	1 429 163	1 749 294
Sum annen langsiktig gjeld		<u>1 429 163</u>	<u>1 749 294</u>
Kortsiktig gjeld			
Gjeld til kredittinstitusjoner	6	0	123 405
Leverandørgjeld		423 272	647 477
Betalbar skatt	4	68 439	0
Skyldig offentlige avgifter		153 977	488 553
Utbytte		0	1 203 421
Annen kortsiktig gjeld	3	428 738	417 710
Sum kortsiktig gjeld		<u>1 074 426</u>	<u>2 880 566</u>
Sum gjeld		<u>2 852 135</u>	<u>4 662 556</u>
Sum egenkapital og gjeld		<u>8 584 026</u>	<u>9 049 110</u>
Narvik, 22.03.2024			
<u>Ottar Jahn Klingan</u> Styrets leder/daglig leder		<u>Lill-May Klingan</u> styremedlem	
Narvik Maskin Og Liftutleie AS			Side 4



Noter

Narvik Maskin Og Liftutleie AS

Regnskapsprinsipper

Årsregnskapet er satt opp i samsvar med regnskapsloven og NRS 8 - God regnskapsskikk for små foretak.

Driftsinntekter

Inntektsføring ved salg av varer skjer på leveringstidspunktet. Tjenester inntektsføres etter hvert som de leveres.

Skatt

Skattekostnaden i resultatregnskapet omfatter både periodens betalbare skatt og endring i utsatt skatt. Utsatt skatt er beregnet med 22 % på grunnlag av de midlertidige forskjeller som eksisterer mellom regnskapsmessige og skattemessige verdier, samt ligningsmessig underskudd til fremføring ved utgangen av regnskapsåret. Skatteøkende og skattereduserende midlertidige forskjeller som reverserer eller kan reverseres i samme periode er utlignet og nettoført.

Klassifisering og vurdering av anleggsmidler

Anleggsmidler omfatter eiendeler bestemt til varig eie og bruk. Anleggsmidler er vurdert til anskaffelseskost. Varige driftsmidler balanseføres og avskrives over driftsmidlets økonomiske levetid. Avskrivningsperioden for fast eiendom anskaffet etter 2009 er dekomponert i en del som gjelder råbygget og en del som gjelder faste tekniske installasjoner. Varige driftsmidler nedskrives til gjenvinnbart beløp ved verdifall som forventes ikke å være forbigående. Gjenvinnbart beløp er det høyeste av netto salgsverdi og verdi i bruk. Verdi i bruk er nåverdi av fremtidige kontantstrømmer knyttet til eiendelen. Nedskrivningen reverseres når grunnlaget for nedskrivningen ikke lenger er til stede.

Klassifisering og vurdering av omløpsmidler

Omløpsmidler og kortsiktig gjeld omfatter normalt poster som forfaller til betaling innen ett år etter balansedagen, samt poster som knytter seg til varekretsløpet. Omløpsmidler vurderes til laveste verdi av anskaffelseskost og virkelig verdi.

Fordringer

Kundefordringer og andre fordringer oppføres til pålydende etter fradrag for avsetning til forventet tap. Avsetning til tap gjøres på grunnlag av en individuell vurdering av de enkelte fordringene.

Pensjonsforpliktelser

Pensjonsforpliktelser finansiert over driften er beregnet og balanseført under avsetning for forpliktelser. Pensjonsordninger finansiert via sikrede ordninger er ikke balanseført. Pensjonspremien anses i disse tilfeller som pensjonskostnad og klassifiseres sammen med lønnskostnader.



Noter

Narvik Maskin Og Liftutleie AS

Note 1 Lønnskostnader

Lønnskostnader	2023	2022
Lønninger	3 188 551	3 959 093
Arbeidsgiveravgift	168 003	207 197
Pensjonskostnader	73 662	98 164
Andre ytelser	48 416	47 782
Sum	3 478 632	4 312 236

Selskapet har i 2023 sysselsatt 6 årsverk.

Note 2 Anleggsmidler

	Maskiner og anlegg	Driftsløsøre, inventar ol.	Sum
Anskaffelseskost pr. 01.01.23	8 253 692	776 743	9 030 435
+ Tilgang kjøpte driftsmidler	685 912	93 000	778 912
= Anskaffelseskost 31.12.23	8 939 604	869 743	9 809 346
Akkumulerte avskrivninger 31.12.23	4 306 385	384 379	4 690 763
= Bokført verdi 31.12.23	4 633 219	485 364	5 118 583
Årets ordinære avskrivninger	618 689	99 711	718 400
Økonomisk levetid	3-15 år	3-8 år	

Selskapet reviderte avskrivningsplanen på driftsmidlene i 2021. Levetiden for vesentlige driftsmidler anskaffet tidligere år ble økt fra 3 til 5 år i avskrivningsplanen. Estimatendringen ble resultatført i 2021 med reversering av kr 980 929,- i for mye avskrevet tidligere år.

I 2022 ble avskrivningsplanen revidert på nytt. Økonomisk levetid ble økt fra 5 år til mellom 8 og 15 år for vesentlige driftsmidler. Knekkpunktmetoden ble avendt for endringen av avskrivningsplanen. I 2023 følger avskrivningene avskrivningsplanen fra 2022.



Noter

Narvik Maskin Og Liftutleie AS

Note 3 Mellomværende med nærstående og selskap i samme konsern

	2023	2022
Fordringer		
Fordring Aurora Gruppen AS	204 327	1 203 421
Fordring Aurora Havnegata 21 AS	11 138	0
Sum	215 465	1 203 421
Gjeld		
Lån fra Aurora Eiendomsutvikling AS	11 138	0
Sum	11 138	0

Mellomværende er renteberegnet i 2023. Selskapet leier lokaler av søsterselskap. Kostnadsført leie utgjør i 2023 kr 456 614. Tilsvarende tall for 2022 var kr 354 490.



Noter

Narvik Maskin Og Liftutleie AS

Note 4 Skatt

Årets skattekostnad	2023	2022
Resultatført skatt på ordinært resultat:		
Betalbar skatt	68 439	0
Endring i utsatt skatt	315 849	522 360
Skattekostnad ordinært resultat	384 288	522 360

Skattepliktig inntekt:		
Resultat før skatt	1 729 626	2 363 827
Permanente forskjeller	17 139	10 534
Endring i midlertidige forskjeller	-1 378 373	-1 278 316
Anvendelse av fremførbart underskudd	-57 304	-1 096 045
Skattepliktig inntekt	311 088	0

Betalbar skatt i balansen:		
Betalbar skatt på årets resultat	68 439	0
Sum betalbar skatt i balansen	68 439	0

Skatteeffekten av midlertidige forskjeller som har gitt opphav til utsatt skatt og utsatte skattefordeler, spesifisert på typer av midlertidige forskjeller

	2023	2022	Endring
Varige driftsmidler	1 580 105	187 218	-1 392 887
Fordringer	4 189	18 703	14 514
Sum	1 584 294	205 921	-1 378 373
Akkumulert fremførbart underskudd	0	-57 304	-57 304
Grunnlag for utsatt skatt	1 584 294	148 617	-1 435 677
Utsatt skatt (22 %)	348 545	32 696	-315 849



Noter

Narvik Maskin Og Løftutleie AS

Note 5 Egenkapital

	Aksjekapital	Annen innskutt EK	Overkurs	Annen egenkapital	Sum egenkapital
Egenkapital Pr. 01.01.2023	100 000	61 125	1 230 000	2 995 429	4 386 554
Årets resultat				1 345 338	1 345 338U
Pr. 31.12.2023	100 000	61 125	1 230 000	4 340 766	5 731 891

Note 6 Gjeld og pantstillelser

	31.12.2023	31.12.2022
Pantsikret gjeld, pantstillelser		
Langsiktig gjeld til kredittinstitusjoner	-1 429 163	-865 713
Kassakreditt	259 123	-123 405
Sum	-1 170 040	-989 118

Regnskapsført verdi av pantsikrede eiendeler

Driftstilbehør	5 118 583	5 058 071
Kundefordringer	1 212 404	1 706 928
Sum	5 118 583	6 764 999

Selskapet har ikke gjeld som forfaller etter 5 år.

Note 7 Bankinnskudd

Innestående midler på skattetrekkkonto (bundne midler) er på kr. 111 010.