



## ÅRSREGNSKAPET FOR REGNSKAPSÅRET 2018 - GENERELL INFORMASJON

### Enheten

Organisasjonsnummer: 955 640 454  
Organisasjonsform: Aksjeselskap  
Foretaksnavn: MODENA FLISGIGANTEN AS  
Forretningsadresse: Brastadv  
3425 REISTAD

### Regnskapsår

Årsregnskapets periode: 01.01.2018 - 31.12.2018

### Konsern

Morselskap i konsern: Nei

### Regnskapsregler

Regler for små foretak benyttet: Ja  
Benyttet ved utarbeidelsen av årsregnskapet til selskapet: Regnskapslovens alminnelige regler

### Årsregnskapet fastsatt av kompetent organ

Bekreftet av representant for selskapet: Tom Chr. Egeland  
Dato for fastsettelse av årsregnskapet: 10.04.2019

### Grunnlag for avgivelse

År 2018: Årsregnskapet er elektronisk innlevert  
År 2017: Tall er hentet fra elektronisk innlevert årsregnskap fra 2018

*Det er ikke krav til at årsregnskapet m.v. som sendes til Regnskapsregisteret er undertegnet. Kontrollen på at dette er utført ligger hos revisor/enhetens øverste organ. Sikkerheten ivaretas ved at innsender har rolle/rettighet for innsending av årsregnskapet via Altinn, og ved at det bekreftes at årsregnskapet er fastsatt av kompetent organ.*

Brønnøysundregistrene, 30.04.2021



## Resultatregnskap

Beløp i: NOK	Note	2018	2017
<b>RESULTATREGNSKAP</b>			
<b>Inntekter</b>			
Salgsinntekt		19 467 027	18 019 312
<b>Sum inntekter</b>		<b>19 467 027</b>	<b>18 019 312</b>
<b>Kostnader</b>			
Varekostnad		11 163 703	10 411 014
Lønnskostnad	2	4 069 902	3 540 968
Avskrivning på varige driftsmidler og immaterielle eiendeler	3	222 846	190 804
Annen driftskostnad	2	2 814 681	2 486 490
<b>Sum kostnader</b>		<b>18 271 133</b>	<b>16 629 276</b>
<b>Driftsresultat</b>		<b>1 195 894</b>	<b>1 390 037</b>
<b>Finansinntekter og finanskostnader</b>			
Annen renteinntekt		3 536	4 926
Annen finansinntekt		36 223	36 197
<b>Sum finansinntekter</b>		<b>39 759</b>	<b>41 123</b>
Annen rentekostnad		9 389	9 077
Annen finanskostnad		91 801	112 570
<b>Sum finanskostnader</b>		<b>101 191</b>	<b>121 647</b>
<b>Netto finans</b>		<b>-61 431</b>	<b>-80 524</b>
<b>Ordinært resultat før skattekostnad</b>		<b>1 134 463</b>	<b>1 309 513</b>
Skattekostnad på ordinært resultat	6	270 125	318 078
<b>Ordinært resultat etter skattekostnad</b>		<b>864 338</b>	<b>991 435</b>
<b>Årsresultat</b>		<b>864 338</b>	<b>991 435</b>
<b>Årsresultat etter minoritetsinteresser</b>		<b>864 338</b>	<b>991 435</b>
<b>Totalresultat</b>		<b>864 338</b>	<b>991 435</b>
<b>Overføringer og disponeringer</b>			



## Resultatregnskap

<b>Beløp i: NOK</b>	<b>Note</b>	<b>2018</b>	<b>2017</b>
Utbytte		498 750	641 250
Overføringer til/fra annen egenkapital		365 588	350 185
<b>Sum overføringer og disponeringer</b>		<b>864 338</b>	<b>991 435</b>



## Balanse

Beløp i: NOK	Note	2018	2017
<b>BALANSE - EIENDELER</b>			
<b>Anleggsmidler</b>			
<b>Immaterielle eiendeler</b>			
Utsatt skattefordel	6	65 290	69 539
<b>Sum immaterielle eiendeler</b>		<b>65 290</b>	<b>69 539</b>
<b>Varige driftsmidler</b>			
Driftsløsøre, inventar, verktøy, kontormaskiner og lignende	3	610 988	481 809
<b>Sum varige driftsmidler</b>		<b>610 988</b>	<b>481 809</b>
<b>Sum anleggsmidler</b>		<b>676 278</b>	<b>551 348</b>
<b>Omløpsmidler</b>			
<b>Varer</b>			
Varer	5	3 174 783	3 487 676
<b>Sum varer</b>		<b>3 174 783</b>	<b>3 487 676</b>
<b>Fordringer</b>			
Kundefordringer	5	1 515 474	688 193
Andre fordringer		202 168	281 151
<b>Sum fordringer</b>		<b>1 717 642</b>	<b>969 344</b>
<b>Bankinnskudd, kontanter og lignende</b>			
Bankinnskudd, kontanter og lignende	7	1 190 025	1 149 578
<b>Sum bankinnskudd, kontanter og lignende</b>		<b>1 190 025</b>	<b>1 149 578</b>
<b>Sum omløpsmidler</b>		<b>6 082 451</b>	<b>5 606 598</b>
<b>SUM EIENDELER</b>		<b>6 758 729</b>	<b>6 157 946</b>
<b>BALANSE - EGENKAPITAL OG GJELD</b>			
<b>Egenkapital</b>			
<b>Innskutt egenkapital</b>			
Selskapskapital	1	250 000	250 000



## Balanse

<b>Beløp i: NOK</b>	<b>Note</b>	<b>2018</b>	<b>2017</b>
<b>Sum innskutt egenkapital</b>		<b>250 000</b>	<b>250 000</b>
<b>Opptjent egenkapital</b>			
Annen egenkapital		2 169 426	1 803 838
<b>Sum opptjent egenkapital</b>		<b>2 169 426</b>	<b>1 803 838</b>
<b>Sum egenkapital</b>	4	<b>2 419 426</b>	<b>2 053 838</b>
<b>Gjeld</b>			
<b>Langsiktig gjeld</b>			
<b>Annen langsiktig gjeld</b>			
Gjeld til kredittinstitusjoner	5		135 000
<b>Sum annen langsiktig gjeld</b>			<b>135 000</b>
<b>Sum langsiktig gjeld</b>		<b>0</b>	<b>135 000</b>
<b>Kortsiktig gjeld</b>			
Gjeld til kredittinstitusjoner	5		
Leverandørgjeld		2 253 049	2 071 677
Betalbar skatt	6	265 877	280 131
Skyldige offentlige avgifter		793 897	509 707
Annen kortsiktig gjeld		1 026 481	1 107 593
<b>Sum kortsiktig gjeld</b>		<b>4 339 303</b>	<b>3 969 108</b>
<b>Sum gjeld</b>		<b>4 339 303</b>	<b>4 104 108</b>
<b>SUM EGENKAPITAL OG GJELD</b>		<b>6 758 729</b>	<b>6 157 946</b>



**Årsregnskap**

**2018**

**for**

**Modena Flisgiganten AS**



## Modena Flisgiganten AS

### Resultatregnskap

Driftsinntekter og -kostnader	Note	2018	2017
Salgsinntekt		19 467 027	18 019 312
<b>Sum driftsinntekter</b>		<b>19 467 027</b>	<b>18 019 312</b>
Vareforbruk		11 163 703	10 411 014
Lønn og sosiale kostnader	2	4 069 902	3 540 968
Ordinære avskrivninger	3	222 846	190 804
Andre driftskostnader	2	2 814 681	2 486 490
<b>Sum driftskostnader</b>		<b>18 271 133</b>	<b>16 629 276</b>
<b>Driftsresultat</b>		<b>1 195 894</b>	<b>1 390 037</b>
<b>Finansinntekter og -kostnader</b>			
Renteinntekter		3 536	4 926
Andre finansinntekter		36 223	36 197
Rentekostnader		9 389	9 077
Andre finanskostnader		91 801	112 570
<b>Resultat av finansposter</b>		<b>-61 431</b>	<b>-80 524</b>
<b>Ordinært resultat før skattekostnad</b>		<b>1 134 463</b>	<b>1 309 513</b>
Skattekostnad	6	270 125	318 078
<b>Årets resultat</b>		<b>864 338</b>	<b>991 435</b>
<b>Overføringer</b>			
Avsatt til utbytte		498 750	641 250
Avsatt til annen egenkapital		365 588	350 185
<b>Sum overføringer</b>		<b>864 338</b>	<b>991 435</b>



## Modena Flisgiganten AS

Balanse pr. 31.12.

EIENDELER	Note	2018	2017
<b>ANLEGGSMIDLER</b>			
<b>Immaterielle eiendeler</b>			
Utsatt skattefordel	6	65 290	69 539
<b>Sum immaterielle eiendeler</b>		<b>65 290</b>	<b>69 539</b>
<b>Varige driftsmidler</b>			
Maskiner, inventar, biler	3	610 988	481 809
<b>Sum varige driftsmidler</b>		<b>610 988</b>	<b>481 809</b>
<b>Sum anleggsmidler</b>		<b>676 278</b>	<b>551 348</b>
<b>OMLØPSMIDLER</b>			
<b>Varer</b>			
Varelager	5	3 174 783	3 487 676
<b>Sum varer</b>		<b>3 174 783</b>	<b>3 487 676</b>
<b>Fordringer</b>			
Kundefordringer	5	1 515 474	688 193
Andre kortsiktige fordringer		202 168	281 151
<b>Sum fordring</b>		<b>1 717 642</b>	<b>969 344</b>
<b>Bankinnskudd, kontanter</b>			
Bankinnskudd, kontanter	7	1 190 025	1 149 578
<b>Sum bankinnskudd, kontanter</b>		<b>1 190 025</b>	<b>1 149 578</b>
<b>Sum omløpsmidler</b>		<b>6 082 451</b>	<b>5 606 598</b>
<b>SUM EIENDELER</b>		<b>6 758 729</b>	<b>6 157 946</b>


**Modena Flisgiganten AS**

Balanse pr. 31.12.

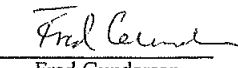
EGENKAPITAL OG GJELD	Note	2018	2017
<b>EGENKAPITAL</b>			
<b>Innskutt egenkapital</b>			
Aksjekapital (475 aksjer à kr 526)	1	250 000	250 000
Sum innskutt egenkapital		<u>250 000</u>	<u>250 000</u>
<b>Opptjent egenkapital</b>			
Annen egenkapital		2 169 426	1 803 838
Sum opptjent egenkapital		<u>2 169 426</u>	<u>1 803 838</u>
Sum egenkapital	4	<u>2 419 426</u>	<u>2 053 838</u>
<b>GJELD</b>			
<b>Langsiktig gjeld</b>			
Langsiktig banklån	5	0	135 000
Sum langsiktig gjeld		<u>0</u>	<u>135 000</u>
<b>Kortsiktig gjeld</b>			
Leverandørgjeld		2 253 049	2 071 677
Betalbar skatt	6	265 877	280 131
Skyldige offentlige avgifter		793 897	509 707
Skyldig utbytte		498 750	641 250
Annen kortsiktig gjeld		527 731	466 343
Sum kortsiktig gjeld		<u>4 339 303</u>	<u>3 969 108</u>
Sum gjeld		<u>4 339 303</u>	<u>4 104 108</u>
<b>SUM EGENKAPITAL OG GJELD</b>		<u>6 758 729</u>	<u>6 157 946</u>

Reistad, 10.04.2019


Styret i Modena Flisgiganten AS



Tom Chr. Egeland  
Styrets leder



Fred Gundersen  
Styremedlem



Gro Elisabeth Gregersen  
Styremedlem / Daglig leder



## Modena Flisgiganten AS

## Noter til årsregnskapet for 2018

### Regnskapsprinsipper

Årsregnskapet er satt opp i samsvar med regnskapsloven og god regnskapsskikk for små foretak.

### *Driftsinntekter*

Inntektsføring ved salg av varer skjer på leveringstidspunktet. Tjenester inntektsføres etter hvert som de leveres.

### *Valuta*

Pengeposter i utenlandsk valuta vurderes etter kursen ved regnskapsårets slutt.

### *Klassifisering og vurdering av balanseposter.*

Omløpsmidler og kortsiktig gjeld omfatter normalt poster som forfaller til betaling innen ett år etter balansedagen, samt poster som knytter seg til varekretsløpet. Omløpsmidler vurderes til laveste verdi av anskaffelseskost og antatt virkelig verdi.

Anleggsmidler omfatter eiendeler bestemt til varig eie og bruk, og er vurdert til anskaffelseskost. Varige driftsmidler balanseføres og avskrives over driftsmiddelets økonomiske levetid. Varige driftsmidler nedskrives til antatt virkelig verdi når verdifallet forventes ikke å være forbigående.

### *Fordringer*

Kundefordringer og andre fordringer er oppført i balansen til pålydende etter fradrag for avsetning til forventet tap. Avsetning til tap gjøres på grunnlag av en individuell vurdering av de enkelte fordringene.

### *Varer*

Varer er verdsatt til det laveste av anskaffelseskost og netto salgsverdi. Det foretas nedskrivning for påregnelig ukurans.

### *Skatter*

Skattekostnaden i resultatregnskapet omfatter både periodens betalbare skatt og endring i utsatt skatt. Utsatt skatt er beregnet med 22 % på grunnlag av de midlertidige forskjeller som eksisterer mellom regnskapsmessige og skattemessige verdier samt ligningsmessig underskudd til fremføring ved utgangen av regnskapsåret. Skatteøkende og skattereduserende midlertidige forskjeller som reverseres eller kan reverseres i samme periode er utlignet og nettoført.

### *Pensjonsforpliktelse*

Pensjonsordninger finansiert via sikrede ordninger er ikke balanseført. Pensjonspremien anses i disse tilfeller som pensjonskostnad og klassifiseres sammen med lønnskostnader.

### Note 1 Antall aksjer, aksjeeiere m.v.

Aksjekapital	Antall	Pålydende	Balanseført
Ordinære aksjer	475	526	250 000

Alle aksjene gir samme rettigheter i selskapet.

Aksjonærer	Aksjer	Eierandel
Gro Elisabeth Gregersen - Daglig leder	143	30,0 %
Modena Gruppen AS	285	60,0 %
Kari Haugtvedt	48	10,0 %
<b>Totalt antall aksjer</b>	<b>475</b>	<b>100,0 %</b>

**Modena Flisgiganten AS****Noter til årsregnskapet for 2018****Note 2 Lønnskostnader, ytelser til daglig leder, styret og revisor**

Lønnskostnader	2018	2017
Lønn	3 182 612	2 741 121
Arbeidsgiveravgift	474 241	408 995
Pensjonskostnader	129 078	108 411
Provisjon/Innleiekostnad	131 903	166 200
Andre lønnsrelaterte ytelser	152 069	116 241
<b>Sum</b>	<b>4 069 902</b>	<b>3 540 968</b>

Selskapet har i 2018 sysselsatt om lag 6,75 årsverk.

Selskapet er pliktig til å ha tjenstepensjonsordning etter lov om obligatorisk tjenstepensjon. Selskapets pensjonsordninger tilfredsstiller kravene i denne lov.

**Ytelser til ledende personer**

	Daglig leder	Styret
Lønn	632 683	-
Annen godtgjørelse	48 702	-
<b>Sum</b>	<b>681 385</b>	<b>-</b>

**Godtgjørelse til revisor**

Det er i 2018 kostnadsført kr 45.500,- (eks. mva) i ordinært revisjonshonorar og kr 12.000 (eks. mva) vedrørende andre tjenester levert av revisor.

**Note 3 Anleggsmidler**

	Driftsløsøre, inventar mv.
Anskaffelseskost 01.01.	1 864 083
Tilgang til anskaffelseskost	352 025
Avgang til anskaffelseskost	-
<b>Anskaffelseskost 31.12.</b>	<b>2 216 108</b>
Akkumulerte avskrivninger 31.12.	-1 605 120
<b>Akkumulerte nedskrivninger 31.12.</b>	<b>-</b>
<b>Balanseført verdi pr. 31.12.</b>	<b>610 988</b>
<b>Årets avskrivninger</b>	<b>222 846</b>
Avskrivningsplan	Lineært
Avskrivningsperiode	3-5 år

**Note 4 Egenkapital**

	Aksje- kapital	Annen egenkapital	Sum
Egenkapital pr 01.01	250 000	1 803 838	2 053 838
Årsuttbytte	-	-498 750	-498 750
Årets resultat	-	864 338	864 338
<b>Egenkapital pr 31.12.</b>	<b>250 000</b>	<b>2 169 426</b>	<b>2 419 426</b>



## Modena Flisgiganten AS

## Noter til årsregnskapet for 2018

### Note 5 Fordringer og gjeld

	2018	2017
Pantsikret gjeld	-	135 000
Bokført verdi av eiendeler stillet som sikkerhet for gjeld er:		
Kundefordringer      Inntil kr 2.500.000,-	1 515 474	688 193
Varelager              Inntil kr 2.500.000,-	3 174 783	3 487 676
	<u>4 690 257</u>	<u>4 175 869</u>

Gjeld inntil kr 1.550.000 er i tillegg sikret med kausjonserklæring fra Modena Gruppen AS.

### Note 6 Skatt

#### *Beregning av årets skattegrunnlag / betalbar skatt:*

	2018	2017
Resultat før skattekostnad	1 134 463	1 309 513
Permanente forskjeller	27 096	3 214
Endring i midlertidige forskjeller	-5 574	-145 516
<u>Årets skattegrunnlag</u>	<u>1 155 985</u>	<u>1 167 211</u>
<b>Betalbar skatt 23 % (24 % i 2017)</b>	<b>265 877</b>	<b>280 131</b>

#### *Årets skattekostnad fordeler seg på:*

Betalbar skatt	265 877	280 131
Endring i utsatt skatt	4 249	37 947
For mye / lite avsatt tidligere år	-1	-
<u>Sum skattekostnad</u>	<u>270 125</u>	<u>318 078</u>

#### *Oversikt over midlertidige forskjeller:*

	2018	2017	Endring
Anleggsmidler	53 229	47 655	-5 574
Omløpsmidler	-350 000	-350 000	-
<u>Netto midlertidige forskjeller</u>	<u>-296 771</u>	<u>-302 345</u>	<u>-5 574</u>
<b>Utsatt skattefordel 22 % / 23 %</b>	<b>-65 290</b>	<b>-69 539</b>	<b>4 249</b>

### Note 7 Bankinnskudd

	2018	2017
Bundne skattetreksmidler:	117 283	111 112



**RSM Norge AS**

Fiboveien 2 B, 4580 Lyngdal  
Org.nr: 982 316 588 MVA

T +47 38 07 07 00  
F +47 23 11 42 01

[www.rsmnorge.no](http://www.rsmnorge.no)

Til generalforsamlingen i Modena Flisgiganten AS

## Uavhengig revisors beretning

### Uttalelse om revisjonen av årsregnskapet

#### *Konklusjon*

Vi har revidert Modena Flisgiganten AS' årsregnskap som viser et overskudd på kr 864 338. Årsregnskapet består av balanse per 31. desember 2018, resultatregnskap for regnskapsåret avsluttet per denne datoen og noter til årsregnskapet, herunder et sammendrag av viktige regnskapsprinsipper.

Etter vår mening er det medfølgende årsregnskapet avgitt i samsvar med lov og forskrifter og gir et rettviseende bilde av selskapets finansielle stilling per 31. desember 2018, og av dets resultater for regnskapsåret avsluttet per denne datoen i samsvar med regnskapslovens regler og god regnskapsskikk i Norge.

#### *Grunnlag for konklusjonen*

Vi har gjennomført revisjonen i samsvar med lov, forskrift og god revisjonsskikk i Norge, herunder de internasjonale revisjonsstandardene International Standards on Auditing (ISA-ene). Våre oppgaver og plikter i henhold til disse standardene er beskrevet i Revisors oppgaver og plikter ved revisjon av årsregnskapet. Vi er uavhengige av selskapet slik det kreves i lov og forskrift, og har overholdt våre øvrige etiske forpliktelser i samsvar med disse kravene. Etter vår oppfatning er innhentet revisjonsbevis tilstrekkelig og hensiktsmessig som grunnlag for vår konklusjon.

#### *Styrets og daglig leders ansvar for årsregnskapet*

Styret og daglig leder (ledelsen) er ansvarlig for å utarbeide årsregnskapet i samsvar med lov og forskrifter, herunder for at det gir et rettviseende bilde i samsvar med regnskapslovens regler og god regnskapsskikk i Norge. Ledelsen er også ansvarlig for slik internkontroll som den finner nødvendig for å kunne utarbeide et årsregnskap som ikke inneholder vesentlig feilinformasjon, verken som følge av misligheter eller utilsiktede feil.

Ved utarbeidelsen av årsregnskapet må ledelsen ta standpunkt til selskapets evne til fortsatt drift og opplyse om forhold av betydning for fortsatt drift. Forutsetningen om fortsatt drift skal legges til grunn for årsregnskapet så lenge det ikke er sannsynlig at virksomheten vil bli avvirket.

#### *Revisors oppgaver og plikter ved revisjonen av årsregnskapet*

Vårt mål med revisjonen er å oppnå betryggende sikkerhet for at årsregnskapet som helhet ikke inneholder vesentlig feilinformasjon, verken som følge av misligheter eller utilsiktede feil, og å avgi en revisjonsberetning som inneholder vår konklusjon. Betryggende sikkerhet er en høy grad av sikkerhet, men ingen garanti for at en revisjon utført i samsvar med lov, forskrift og god revisjonsskikk i Norge, herunder ISA-ene, alltid vil avdekke vesentlig feilinformasjon som eksisterer. Feilinformasjon kan oppstå som følge av misligheter eller utilsiktede feil. Feilinformasjon blir vurdert som vesentlig dersom den enkeltvis eller samlet med rimelighet kan forventes å påvirke økonomiske beslutninger som brukerne foretar basert på årsregnskapet.

## THE POWER OF BEING UNDERSTOOD

AUDIT | TAX | CONSULTING

RSM Norge AS is a member of the RSM network and trades as RSM. RSM is the trading name used by the members of the RSM network. Each member of the RSM network is an independent accounting and consulting firm which practices in its own right. The RSM network is not itself a separate legal entity in any jurisdiction.

RSM Norge AS er medlem av/er a member of Den norske Revisorforening.



Revisors beretning 2018 for Modena Flisgiganten AS



For videre beskrivelse av revisors oppgaver og plikter vises det til:  
<https://revisorforeningen.no/revisjonsberetninger>

**Uttalelse om andre lovmessige krav**

*Konklusjon om registrering og dokumentasjon*

Basert på vår revisjon av årsregnskapet som beskrevet ovenfor, og kontrollhandlinger vi har funnet nødvendig i henhold til internasjonal standard for attestasjonsoppdrag (ISAE) 3000 «Attestasjonsoppdrag som ikke er revisjon eller forenklet revisorkontroll av historisk finansiell informasjon», mener vi at ledelsen har oppfylt sin plikt til å sørge for ordentlig og oversiktlig registrering og dokumentasjon av selskapets regnskapsopplysninger i samsvar med lov og god bokføringskikk i Norge.

Lyngdal, 10. april 2019  
RSM Norge AS

  
Tor Egil Sædland  
Registrert revisor